

Aamu- ja iltapäivätoiminta 2022-2023

Vastausaika 23.1.-5.2.2023

Pyydettiin vastaamaan vain niihin aamu- tai iltapäivätoiminnan osioihin, joihin lapsi on osallistunut lukuvuonna 2022-2023.

Vastaajien kokonaismäärä: 61

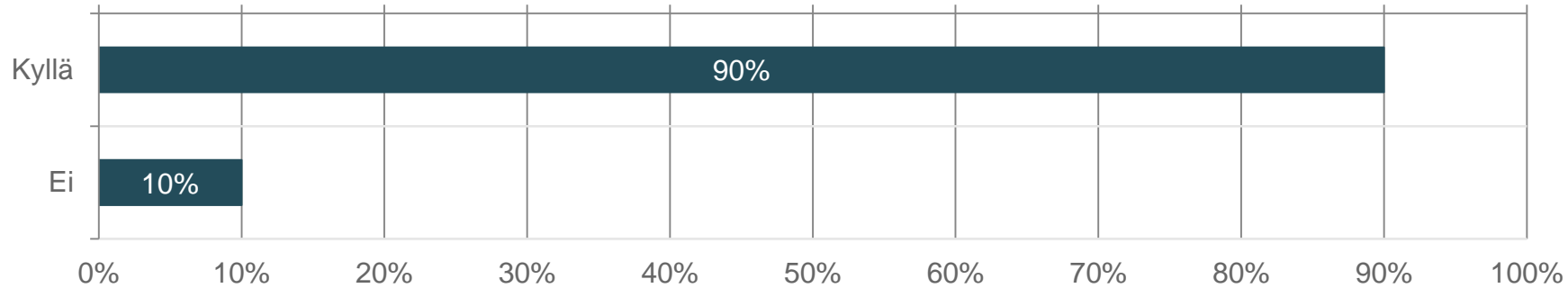


1. Toimipaikka

	Prosentti
Forsby skola, aamutoiminta	0,0%
Forsby skola, iltapäivätoiminta	4,9%
Generalshagens skola, aamutoiminta	6,6%
Generalshagens skola, iltapäivätoiminta	29,5%
Harjurinteen koulu, aamutoiminta	8,2%
Harjurinteen koulu, iltapäivätoiminta	26,2%
Isnäsin koulu/Isnäs skola	0,0%
Koskenkylän koulu, aamutoiminta	0,0%
Koskenkylän koulu, iltapäivätoiminta	11,5%
Ruukin koulu, aamutoiminta	1,6%
Ruukin koulu, iltapäivätoiminta	4,9%
Sävträsk skola, aamutoiminta	3,3%
Sävträsk skola, iltapäivätoiminta	6,6%
Tesjoen koulu	4,9%
Tessjö skola	6,6%
Valkon koulu	3,3%
toi	0,0%
vom	0,0%

Vastaajia:	kpl (%osallistuneista)
2018-2019	46 (36%)
2019-2020	45 (25%)
2020-2021	65 (42%)
2021-2022	47 (32 %)
2022-2023	61 (36 %)

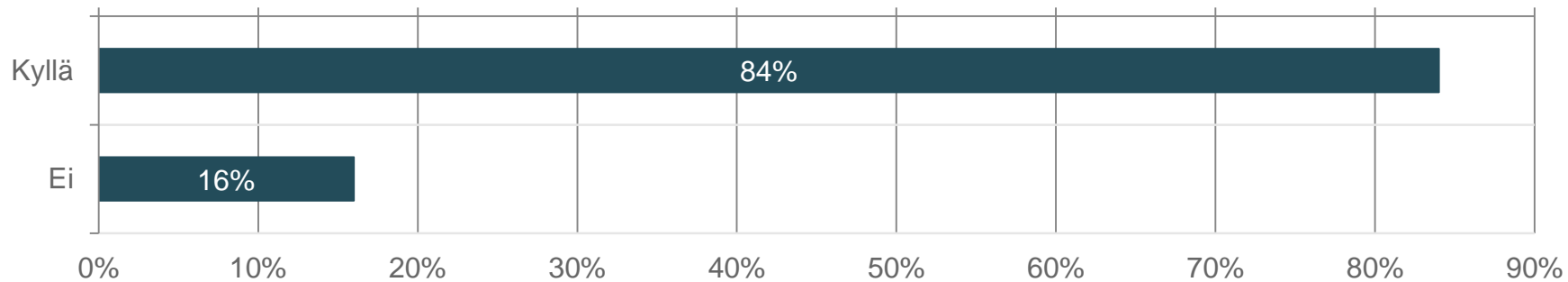
2. Onko saamanne tiedon määrä ollut riittävä paikkaa hakiessanne?



Kyllä vastausten %

2018-2019	83 %
2019-2020	93 %
2020-2021	92 %
2021-2022	100 %

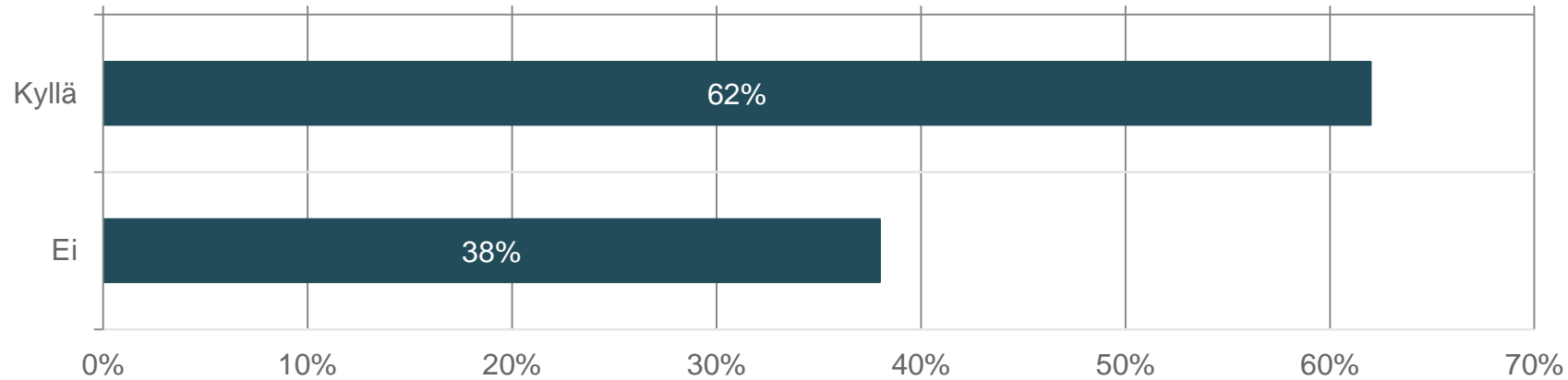
3. Oletteko saaneet riittävästi tietoa, miten irtisanotte paikan?



Kyllä vastausten %

2018-2019	78 %
2019-2020	79 %
2020-2021	83 %
2021-2022	89 %

4. Oletteko saaneet riittävästi tietoa toimintasuunnitelmasta?



Kyllä vastausten %

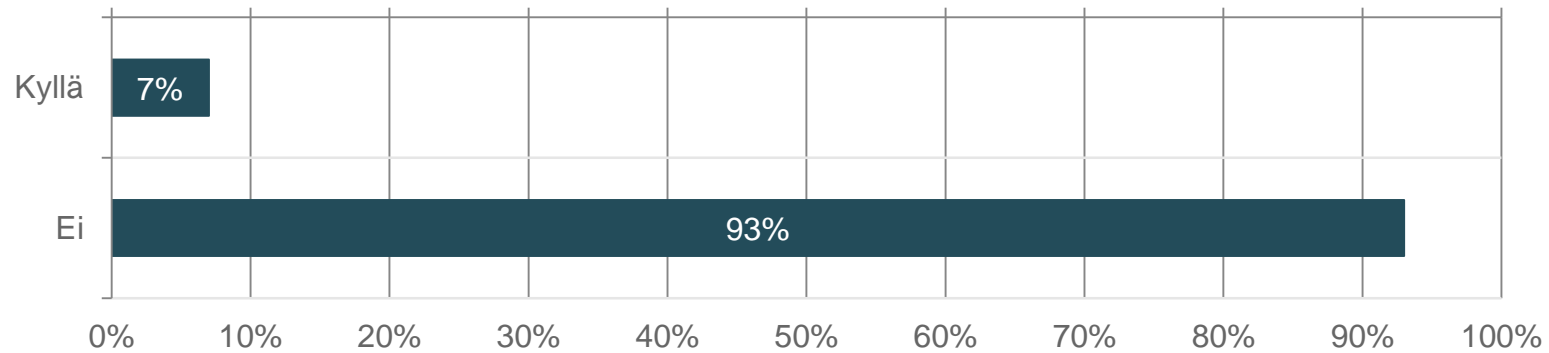
2018-2019 46 %

2019-2020 51 %

2020-2021 55 %

2021-2022 68 %

5. Oliko teillä ongelmia tehdä hakemus sähköisesti Wilman kautta?



Ei vastausten %

2018-2019 82 %

2019-2020 96 %

2020-2021 98 %

2021-2022 96 %

6. Päivittäinen aamutoiminta (keskiarvo)

	2018-2019	2019-2020	2020-2021	2021-2022	2022-2023
Onko kerhon antama tiedotus ollut riittävää?	7,4	8,0	8,0	8,6	6,8
Oletteko olleet tyytyväisiä toiminnan sisältöön?	7,4	8,7	8,8	9,0	7,3
Oletteko olleet tyytyväisiä sääntöihin?	7,4	9,1	8,7	8,8	8,0
Oletteko olleet tyytyväisiä ohjaajien toimintaan?	8,0	9,1	9,2	9,3	8,3
Onko ohjaajien kanssa mahdollisuus keskustella lapsenne liittyvistä asioista?	8,1	9,2	8,7	9,0	7,4
Onko lapsenne turvallisuuteen kiinnitetty riittävästi huomiota?	7,9	9,2	8,8	8,9	7,7
Onko lapsenne viihtynyt aamutoiminnassa?	8,1	9,4	9,1	9,2	7,4
Oletteko olleet tyytyväisiä toiminnan mahdollisuuksiin tukea kodin kasvatustyötä?	7,3	8,7	8,4	8,0	7,1
Kerhopaikan sijainti	8,7	9,6	9,4	10,0	8,9
Kerhotilojen viihtyvyys	7,0	9,0	8,6	8,2	8,0
Piha-alueen viihtyvyys	8,1	8,4	8,6		
Tilojen turvallisuus	8,0	8,7	8,8	8,8	8,1
Valaistuksen riittävyys sisätiloissa ja piha-alueella	8,1	8,3	8,6	8,8	7,7
Sisäilma	7,9	8,6	8,8	8,2	7,8
Vientitilanteet	8,0	8,9	8,3	9,7	8,2
Yleisarvosana lapsenne aamutoiminnasta	7,7	9,1	8,8	9,1	7,7

7. Päivittäinen aamutoiminta

Vastaajien määrä: 10

	4	5	6	7	8	9	10	Keskiarvo	Mediaani
Onko kerhon antama tiedotus ollut riittävää?	30,0%	0,0%	10,0%	10,0%	30,0%	10,0%	10,0%	6,8	7,5
Oletteko olleet tyytyväisiä toiminnan sisältöön?	20,0%	0,0%	10,0%	10,0%	30,0%	20,0%	10,0%	7,3	8,0
Oletteko olleet tyytyväisiä sääntöihin?	10,0%	0,0%	10,0%	10,0%	20,0%	30,0%	20,0%	8,0	8,5
Oletteko olleet tyytyväisiä ohjaajien toimintaan?	0,0%	0,0%	20,0%	10,0%	10,0%	40,0%	20,0%	8,3	9,0
Onko ohjaajien kanssa mahdollisuus keskustella lapseenne liittyvistä asioista?	10,0%	10,0%	20,0%	20,0%	0,0%	10,0%	30,0%	7,4	7,0

	4	5	6	7	8	9	10	Keskiarvo	Mediaani
Onko lapsenne turvallisuuteen kiinnitetty riittävästi huomiota?	0,0%	0,0%	30,0%	0,0%	40,0%	30,0%	0,0%	7,7	8,0
Onko lapsenne viihtynyt aamutoiminnassa?	20,0%	0,0%	10,0%	10,0%	10,0%	50,0%	0,0%	7,4	8,5
Oletteko olleet tyytyväisiä toiminnan mahdollisuuksiin tukea kodin kasvatustyötä?	10,0%	20,0%	10,0%	0,0%	30,0%	30,0%	0,0%	7,1	8,0
Kerhopaikan sijainti	0,0%	0,0%	10,0%	0,0%	20,0%	30,0%	40,0%	8,9	9,0
Kerhotilojen viihtyvyys	0,0%	0,0%	10,0%	30,0%	20,0%	30,0%	10,0%	8,0	8,0
Tilojen turvallisuus	0,0%	0,0%	20,0%	10,0%	30,0%	20,0%	20,0%	8,1	8,0
Valaistuksen riittävyys sisätiloissa ja piha-alueella	0,0%	0,0%	10,0%	40,0%	30,0%	10,0%	10,0%	7,7	7,5
Sisäilma	0,0%	0,0%	20,0%	10,0%	40,0%	30,0%	0,0%	7,8	8,0

	4	5	6	7	8	9	10	Keskiarvo	Mediaani
Vientitilanteet	0,0%	0,0%	20,0%	0,0%	40,0%	20,0%	20,0%	8,2	8,0
Yleisarvosana lapsenne aamutoiminna sta	0,0%	0,0%	30,0%	0,0%	50,0%	10,0%	10,0%	7,7	8,0

8. Päivittäinen iltapäivätoiminta

	2018-2019	2019-2020	2020-2021	2021-2022	2022-2023
Onko kerhon antama tiedotus ollut riittävää?	7,8	8,4	8,1	8,5	7,8
Oletteko olleet tyytyväisiä toiminnan sisältöön?	8,0	8,6	8,6	8,9	8,1
Oletteko olleet tyytyväisiä sääntöihin?	8,2	8,9	8,6	8,8	8,5
Oletteko olleet tyytyväisiä ohjaajien toimintaan?	8,3	9,0	8,8	9,1	8,6
Onko ohjaajien kanssa mahdollisuus keskustella lapseenne liittyvistä asioista?	8,4	8,7	8,5	8,9	8,7
Onko lapsenne turvallisuuteen kiinnitetty riittävästi huomiota?	8,4	8,8	8,7	9,0	8,5
Onko lapsenne viihtynyt iltapäivätoiminnassa?	8,6	9,0	8,9	9,1	8,5
Oletteko olleet tyytyväisiä toiminnan mahdollisuuksiin tukea kodin kasvatustyötä?	8,0	8,5	8,3	8,7	8,0
Kerhopaikan sijainti	9,1	9,4	9,1	9,6	9,2
Kerhotilojen viihtyvyys	8,2	8,6	8,1	8,6	8,1
Piha-alueen viihtyvyys	8,4	8,4	8,2	8,8	8,3
Tilojen turvallisuus	8,2	8,8	8,5	8,8	8,4
Valaistuksen riittävyys sisätiloissa ja piha-alueella	8,3	8,4	8,0	8,7	8,2
Sisäilma	8,1	8,4	8,3	8,5	7,9
Hakutilanteet	8,4	9,0	8,6	9,0	8,4
Yleisarvosana lapsenne iltapäivätoiminnasta	8,2	8,9	8,7	9,0	8,3

9. Päivittäinen iltapäivätoiminta

Vastaajien määrä: 59

	4	5	6	7	8	9	10	Keskiarvo	Mediaani
Onko kerhon antama tiedotus ollut riittävää?	3,4%	0,0%	10,2%	25,4%	32,2%	16,9%	11,9%	7,8	8,0
Oletteko olleet tyytyväisiä toiminnan sisältöön?	1,7%	1,7%	8,5%	20,3%	32,2%	17,0%	18,6%	8,1	8,0
Oletteko olleet tyytyväisiä sääntöihin?	1,7%	0,0%	8,5%	10,2%	25,4%	28,8%	25,4%	8,5	9,0
Oletteko olleet tyytyväisiä ohjaajien toimintaan?	0,0%	1,7%	6,8%	8,5%	28,8%	22,0%	32,2%	8,6	9,0
Onko ohjaajien kanssa mahdollisuus keskustella lapseenne liittyvistä asioista?	0,0%	6,8%	5,1%	6,8%	16,9%	25,4%	39,0%	8,7	9,0

	4	5	6	7	8	9	10	Keskiarvo	Mediaani
Onko lapsenne turvallisuuteen kiinnitetty riittävästi huomiota?	1,7%	1,7%	8,5%	8,5%	27,1%	20,3%	32,2%	8,5	9,0
Onko lapsenne viihtynyt iltapäivätoiminnassa?	3,4%	0,0%	1,7%	20,3%	17,0%	32,2%	25,4%	8,5	9,0
Oletteko olleet tyytyväisiä toiminnan mahdollisuuksiin tukea kodin kasvatustyötä?	3,4%	3,4%	8,5%	15,3%	30,5%	20,3%	18,6%	8,0	8,0
Kerhopaikan sijainti	0,0%	0,0%	0,0%	5,1%	20,3%	25,4%	49,2%	9,2	9,0
Kerhotilojen viihtyvyys	1,7%	3,4%	3,4%	25,4%	27,1%	17,0%	22,0%	8,1	8,0
Piha-alueen viihtyvyys	1,7%	0,0%	5,1%	20,3%	25,4%	30,5%	17,0%	8,3	8,0
Tilojen turvallisuus	0,0%	0,0%	5,1%	15,3%	32,2%	25,4%	22,0%	8,4	8,0

	4	5	6	7	8	9	10	Keskiarvo	Mediaani
Valaistuksen riittävyys sisätiloissa ja piha-alueella	1,7%	1,7%	6,8%	18,7%	25,4%	23,7%	22,0%	8,2	8,0
Sisäilma	5,1%	1,7%	5,1%	18,6%	33,9%	22,0%	13,6%	7,9	8,0
Hakutilanteet	1,7%	5,1%	3,4%	13,6%	23,7%	22,0%	30,5%	8,4	9,0
Yleisarvosana lapsenne iltapäivätoiminnasta	0,0%	1,7%	8,5%	10,2%	32,2%	28,8%	18,6%	8,3	8,0