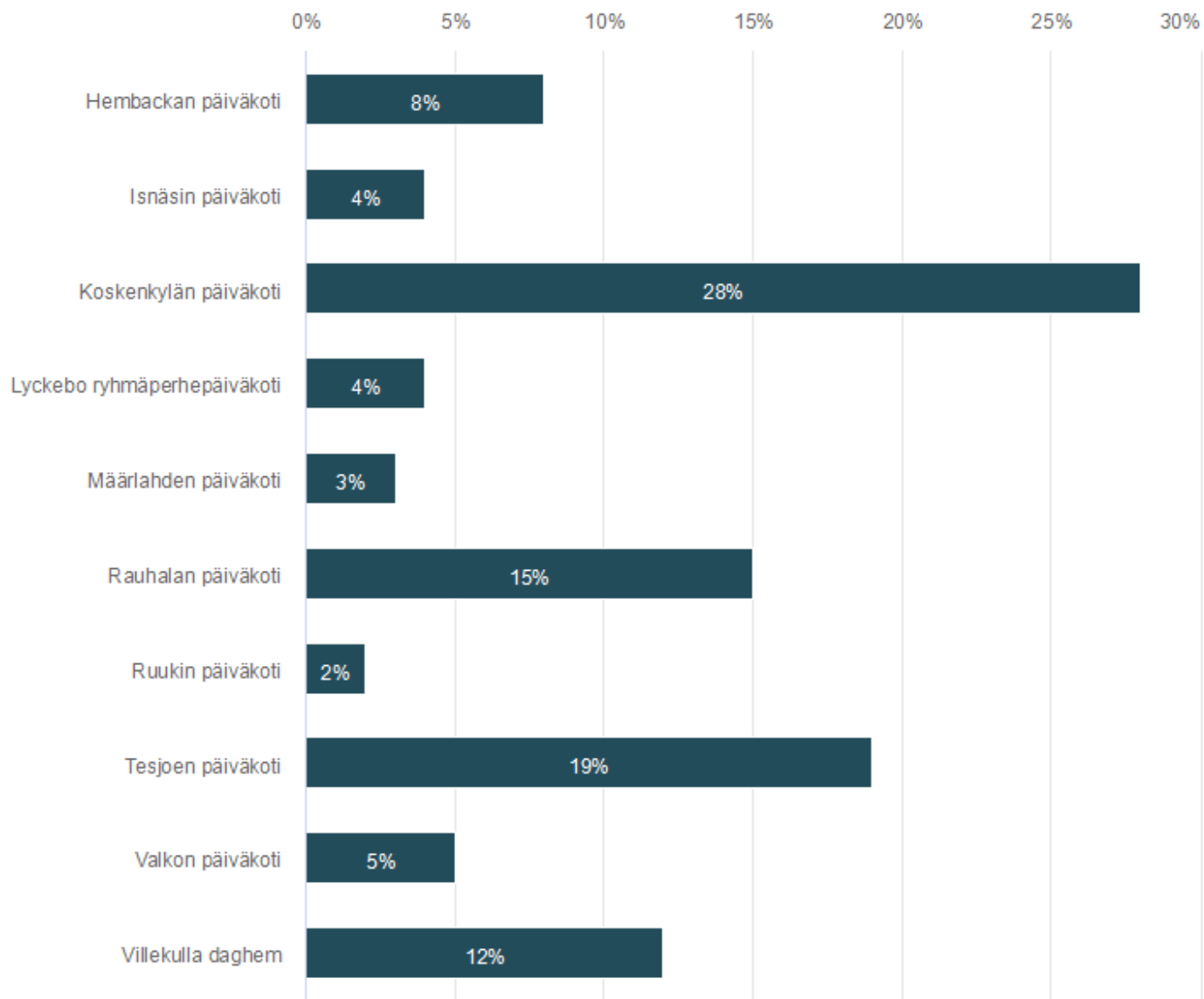


Varhaiskasvatuksen kysely huoltajille

Vastaajien kokonaismäärä: 149

1. Lapseni varhaiskasvatusyksikkö on

Vastaajien määrä: 147

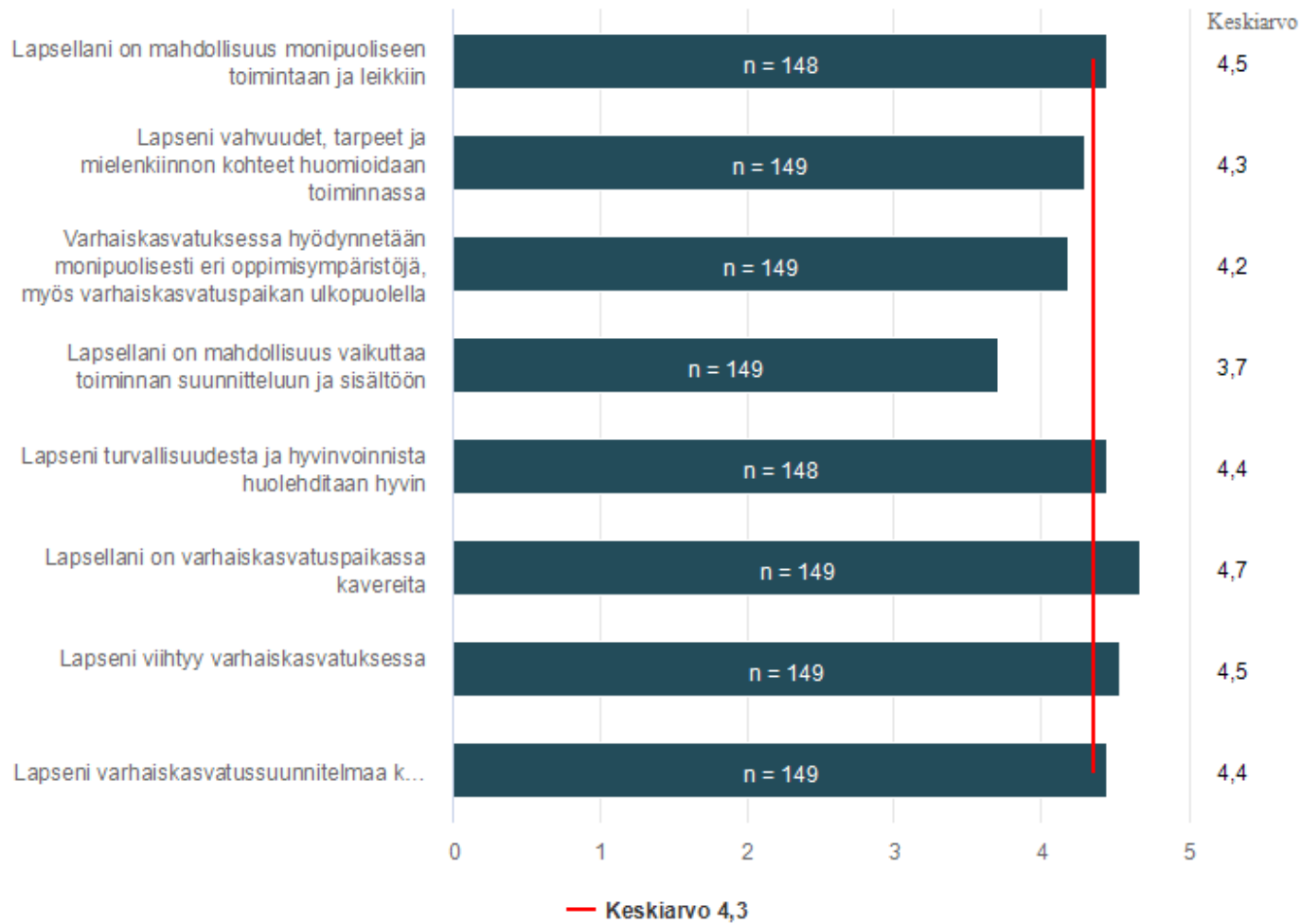


	n	Prosentti
Hembackan päiväkoti	11	7,5%
Isnäsin päiväkoti	6	4,1%

Koskenkylän päiväkoti	41	27,9%
Lyckebo ryhmäperhepäiväkoti	6	4,1%
Määrлахden päiväkoti	5	3,4%
Rauhalan päiväkoti	22	15,0%
Ruukin päiväkoti	3	2,0%
Tesjoen päiväkoti	28	19,0%
Valkon päiväkoti	8	5,4%
Villekulla daghem	17	11,6%

2. Arvioi, miten seuraavat väitteet sinun mielestäsi kuvaavat varhaiskasvatuksen toimintaa

Vastaajien määrä: 149

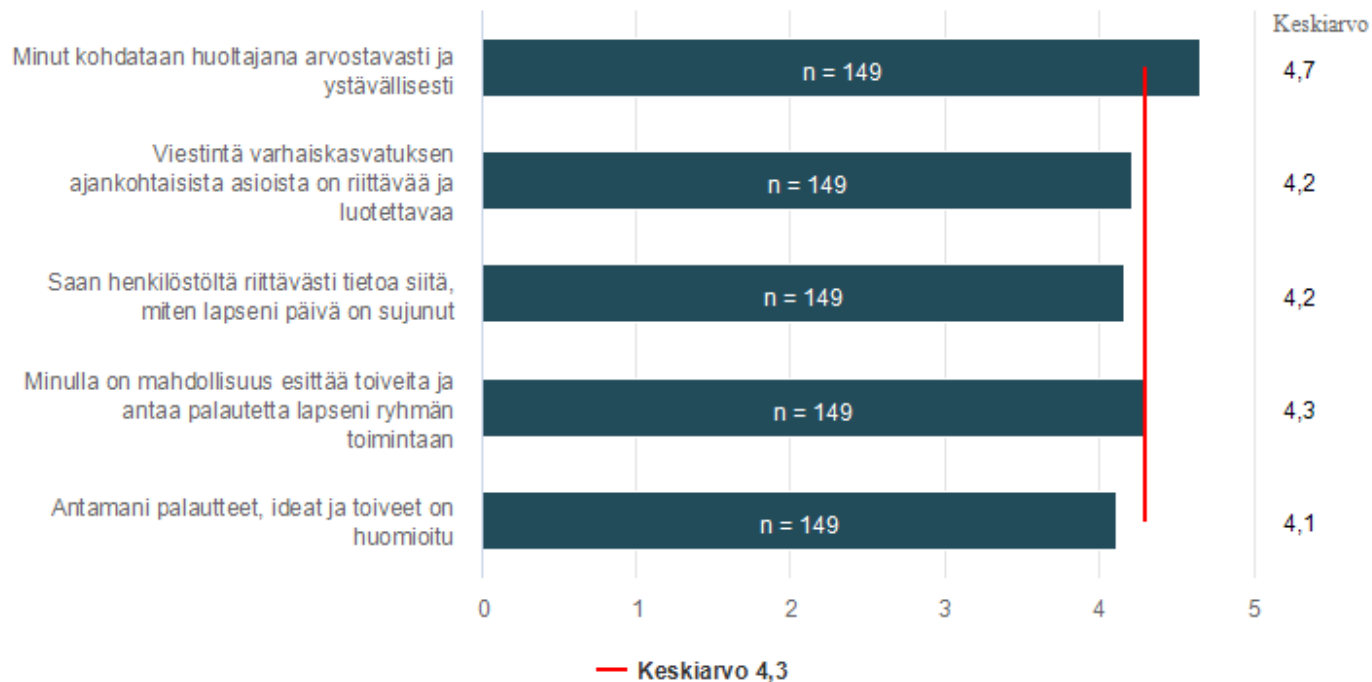


	täysin eri mieltä	jokseenkin eri mieltä	en samaa, enkä eri mieltä	jokseenkin samaa mieltä	täysin samaa mieltä	Keskiarvo	Mediaani
Lapsellani on mahdollisuus monipuoliseen toimintaan ja leikkiin	0,7%	6,1%	0,7%	32,4%	60,1%	4,5	5,0

Lapseni vahvuudet, tarpeet ja mielenkiinnon kohteet huomioidaan toiminnassa	0,7%	3,3%	8,7%	40,3%	47,0%	4,3	4,0
Varhaiskasvatuksessa hyödynnetään monipuolisesti eri oppimisympäristöjä, myös varhaiskasvatuspaikan ulkopuolella	2,7%	5,4%	7,4%	40,2%	44,3%	4,2	4,0
Lapsellani on mahdollisuus vaikuttaa toiminnan suunnitteluun ja sisältöön	1,3%	4,0%	39,6%	32,9%	22,2%	3,7	4,0
Lapseni turvallisuudesta ja hyvinvoinnista huolehditaan hyvin	1,3%	2,7%	4,1%	33,8%	58,1%	4,4	5,0
Lapsellani on varhaiskasvatuspaikassa kavereita	0,7%	1,3%	0,7%	24,2%	73,1%	4,7	5,0
Lapseni viihtyy varhaiskasvatuksessa hyvin	1,3%	2,7%	2,7%	27,5%	65,8%	4,5	5,0
Lapseni varhaiskasvatussuunnitelmaa koskevassa keskustelussa sovitut asiat ja toimintatavat toteutuvat lapseni varhaiskasvatuksessa	1,3%	3,4%	6,7%	26,9%	61,7%	4,4	5,0

3. Arvioi, miten seuraavat väitteet sinun mielestäsi kuvaavat vuorovaikutusta sinun ja henkilöstön välillä

Vastaaajien määrä: 149



	täysin eri mieltä	jokseenkin eri mieltä	en samaa, enkä eri mieltä	jokseenkin samaa mieltä	täysin samaa mieltä	Keskiarvo	Mediaani
Minut kohdataan huoltajana arvostavasti ja ystävällisesti	0,7%	2,0%	1,3%	22,8%	73,2%	4,7	5,0
Viestintä varhaiskasvatuksen ajankohtaisista asioista on riittävää ja luotettavaa	1,3%	9,4%	3,4%	37,6%	48,3%	4,2	4,0
Saan henkilöstöltä riittävästi tietoa siitä, miten lapseni päivä on sujunut	2,0%	7,4%	6,0%	41,6%	43,0%	4,2	4,0
Minulla on mahdollisuus esittää toiveita ja antaa palautetta lapseni	0,7%	4,7%	12,1%	29,5%	53,0%	4,3	5,0

ryhmän toimintaan							
Antamani palautteet, ideat ja toiveet on huomioitu	1,3%	4,0%	22,2%	26,9%	45,6%	4,1	4,0