



Cursor Asiakasraportti 2023

15.2.2024

SISÄLLYSLUETTELO

Cursor yhtiönä.....	3
Yhtiön kolme päätehtävää	
Lisää investointeja alueelle.....	4
Lisää matkailijoita ja matkailutuloa alueelle.....	5
Yritysten tukeminen ja kehittäminen.....	6
Tilastoja	
1. Cursorin toiminta-alue	8
2. Kotkan-Haminan seutu	9-12
2.1. Asukasluku, muuttoliike, työvoima, työttömyys.....	9
2.2. Työpaikat.....	10
2.3. Yritystilastoja.....	11
2.4. Matkailutilastoja.....	12
3. Loviisa	13-16
3.1. Asukasluku, muuttoliike, työvoima, työttömyys.....	13
3.2. Työpaikat.....	14
3.3. Yritystilastoja.....	15
3.4. Matkailutilastoja.....	16
4. Alue: Kotkan-Haminan seutu ja Loviisa	17-19
4.1. Uudet yritykset.....	17
4.2. Suurimmat työnantajat.....	18-19
5. Cursor	20-23
5.1. Asiakkaat.....	20
5.2. Kehittämishankkeet.....	21
5.3. Viestintä.....	22
5.4. Talous.....	23

CURSORIN TOIMINTA ALUE

- Kotka, Hamina, Pyhtää, Virolahti, Miehikkälä, Loviisa
- Cursor tuottaa elinkeinopalveluja. Keskeisenä tavoitteena on saada alueen yritystoiminta ja elinvoima kasvamaan hankkimalla lisää investointeja, matkailijoita ja matkailutuloa sekä tukemalla ja kehittämällä toimivien ja aloittavien yritysten toimintaa.

Toteutunut 2023

- **Metsäteollisuuden haasteet** varsinkin Itä-Suomessa ovat vaikuttaneet kielteisesti myös Kotkan-Haminan seutuun, ja Stora Enso sulki Kotkan Sunilan sellutehtaansa. Metsäteollisuuden tilanne on heijastunut kielteisesti myös logistiikan yrityksiin. Luonnollisesti myös kansallinen taloustilanne vaikuttaa esim. rakennusteollisuudessa.
- Valtio päätti **Äkillisen rakennemuutoksen ohjelmasta**, jonka resurssit suunnataan akkuteollisuuden kehittämiseen.
- **Asiakas- ja omistajakuntien rakenteissa** tapahtui liikehdintää, kun Miehikkälä ja Virolahti päättivät yhteistyönsä ja Virolahti sekä Hamina aloittivat kuntaliitoskeskustelut.
- Samaan aikaan haasteiden kanssa, **käynnissä on useampi iso investointihanke** ja varsinkin akkuteollisuudessa on valtavasti potentiaalia. Myös Googlen suunnitelmat ja Fortumin jatkolupa Loviisassa povaavat parempaa tulevaisuutta.
- **Tilanne rajalla** jatkui haasteellisena ja kauppakeskus Zsar pysyi suljettuna.
- **Vaikuttajaviestintään panostamista** on jatkettu ja mm. uuden hallituksen kaikki keskeiset ministerit on tavattu.
- **Asiakkaiden ja asiakaskontaktien määrä** laski suunnitellusti, koska olemme Invest In -toiminnassa panostaneet isojen hankkeiden kotiuttamiseen emmekä uusien hankkeiden käynnistämiseen sekä Yrityspalveluissa tukea tarvitsevien yritysten syvällisempään auttamiseen emmekä volyyymiin. Määrät ovat kuitenkin laskeneet ennakoitua enemmän.
- Cursorilla on ollut keskeinen rooli yhteiskunnallisesti tärkeässä **TE-uudistuksessa** Kotkan-Haminan seudulla. Olemme myös osallistuneet ko. kehitystyöhön Uudenmaan puolella Loviisan yhteistyökumppanina.
- Cursorille myönnettiin **kaksi matkailun huomionosoitusta**; Finnish Comms Awards ja Vuoden kotimainen matkailukohde. Ne liittyivät molemmat Ulko-Tammioon ja Itä-Suomen saaristoon.
- **Cursorin talous on terveellä pohjalla** ja henkilöstö hyvin sitoutunut. Tämä antaa hyvät edellytykset kehittää toimintaa edelleen.

Cursorin perustietoja

	2021	2022	2023
Liikevaihto	8,3 M€	8,8 M€	9,6 M€
Asiakkaita	4 716	5 794	3 910
Asiakaskontakteja	14 296	15 501	13 147
Asiakastyytyväisyys (1-6)	5,3	5,4	5,4
Henkilöstötyytyväisyys (1-6)	5,0	5,2	5,3
Henkilöstö, htv	40	44	43

Kehittämishankkeet

	2021	2022	2023
Hankesalkku	3,9 M€	3,9 M€	4,9 M€
Toteutuneet kustannukset/v.	1,2 M€	1,4 M€	2,2 M€
Kpl	28	26	30

Cursorin kiinteistöt

Kiinteistöissä	2021	2022	2023
Vuokrausaste	94 %	92 %	74 %
Vuokralaisia, kpl	78	75	70
Työpaikkoja, kpl	1 013	902	834
Tilaa m ²	35 000	35 000	33 000

Toteutunut 2023

Invest In toimenpiteitä

- Haminan Merivesi Oy investointipäätös Haminaan; 10 M€
- Loval liiketoiminnan kasvattaminen investoinnilla, sekä henkilöstön lisäys +80. Vuoden aikana yhtiö kuitenkin viestitti myös laskevasta kysynnästä
- SSH Sahala Oy avasi aluetoimiston Kotkaan; 2 htv
- Fortum Loviisan ydinvoimala sai jatkoluvan, joka tuo arviolta 1,5 Mrd€ investoinnit tullessaan
- Kotkan Turvapuisto valmistui ja otettiin käyttöön
- Fortum suunnittelee Virolahdelle suurta aurinkovoimalaa (80 MW / 160 ha / 40 M€)
- Forus aurinkovoimalaa suunnitellaan Haminaan (55MW / 59ha)
- Forus aurinkovoimalaa suunnitellaan Loviisan Röjsjöhön (151MW / 190ha)
- Ilmailuopiston helikopterikoulu @HEA 2 htv
- Haaviston konepajan laajennus ja koneinvestointi 4 M€ / 6 htv
- Colombier laajennus 6 M€ / 7 htv

Työn alla

- Case Sunila
- Akkuklusterin tuotantolaitoksia, useita kohteita ja toimijoita. Erittäin suuri potentiaali.
- CNGR Finlandin pCAM-laitoksen suunnittelu ja luvitus etenee
- Easpringin CAM-laitoksen suunnittelu etenee Keltakalliolle
- Akkukennotehaan YVA-prosessi aloitettu Keltakalliolle sijoittumiselle
- Datakeskus Ahvenkoskelle – tontin varausta jatkettu
- Helsinki-East lentopaikan ja yrityspuiston sekä Helsinki East Aerodromen LIFT-verkoston ja siihen liittyvän kansallisen digitaalisen lentoliiketoiminnan kehittäminen ovat työn alla.
- Useita Aurinkovoimaloita, joista esimerkkinä Loviisaan, Miehikkälään, Virolahdelle ja Kotkaan mediassakin tiedotetut suunnittelukohteet. Myös vetytuotantolaitoksia sekä biopolttoainelaitoksia keskusteluissa.
- Koko seudun kehittämisalueiden tuotteistusta
- Yhteensä noin 60 sijoittumisaihiota keskusteluissa

Invest In toiminnan tuloksia

Investoinnit	2021	2022	2023
Toteutuneet investoinnit			
- K-H seutu	80 M€	52 M€	20 M€
- Loviisa	1 M€	3 M€	1530 M€
Sijoittuneita yrityksiä			
- K-H seutu	18 kpl	5 kpl	3 kpl
- Loviisa	3 kpl	0 kpl	0 kpl
Sij.yrityksiin työpaikkoja			
- K-H seutu	85 kpl	48 kpl	17 kpl
- Loviisa	20 kpl	130 kpl	80 kpl

Investoinnit 2023	M€
Kotkan-Haminan seutu	
Haminan Merivesi Oy / 2 työpaikkaa	10 M€
Ilmailuopisto, Heli-koulutus @HEA / 2 työpaikkaa	
Haaviston konepaja, laajennus / 6 työpaikkaa	4 M€
Colombier, laajennus / 7 työpaikkaa	6 M€
Loviisa	
Loval -laajennus / 80 työpaikkaa	30 M€
Fortum	1500 M€

Asiakkaat	2021	2022	2023
Invest In asiakkaita, lkm	352	281	199



Toteutunut 2023

- Seudulla yöpyi **kotimaisten matkailijoiden lisäksi mm. virolaisia, saksalaisia ja ruotsalaisia**. Rekisteröityjen yöpymisten määrä pysyi lähes edellisen vuoden tasolla.
- Ansaittu näkyvyys mediamatkojen kautta** oli yht. 70 artikkelia / tavoitettavuus 60,7 miljoonaa. Ulko-Tammion erikoiskampanjan medianäkyvyys oli merkittävä kotimaassa ja kansainvälisesti.
- Museoissa vieraili ennätysmäärä kävijöitä** ja mm. Strömforsin Ruukissa ja Merikeskus Vellamossa vierailijoiden määrät kasvoivat merkittävästi ed. vuoteen verrattuna.
- Digitaalisten kampanjoiden** avulla lisättiin näkyvyyttä mm. toteuttamalla ruoka- ja talvikampanjat sekä erilliset kampanjat kv-markkinoille.
- Alueella vieraili **kotimaisia ja kansainvälisiä vaikuttajia sekä matkanjärjestäjiä**. Toimme pääkaupunkiseudulta useita kokous- ja tapahtumaostajia tutustumaan seutuamme.
- Matkailuyritysten koulutuksiin ja tapaamisiin** osallistui yhteensä yli 620 henkilöä.
- Kohtasimme kuluttajia useissa eri messutapahtumissa ja ammatillaisia sekä kansainvälisiä ostajia tapasimme eri **messu- ja myyntitapahtumissa** niin kotimaassa kuin Euroopassa.
- Seudulle saatiin 10 uutta **kestävän matkailun sertifikaattia**.
- Toteutimme alueella **kaksi uutta tapahtumaa**: Vaalimaa23 -tapahtuma sekä Ruokagaala.
- Panostimme **saaristomatkailun kehittämiseen**, erityisesti sen tuotteistamiseen ja saimme uusia saaristomatkailun tuotteita markkinoille ja aktivoimme saaristoyrittäjien yhteistyötä.
- Kehitimme matkailureittejä** yhteistyössä Kouvolan ja Saimaan alueen kanssa ja markkinoimme niitä Saksan markkinalle sekä kotimaahan. Lisäksi työstimme laajan valikoiman ohjelmallisia päiväohjelmia, joita tarjoamme kotimaisille ja kansainvälisille matkanjärjestäjille.
- Loimme Kymenlaakso Menun** yhdessä seudun ravintolayrittäjien kanssa ja nostimme alueen ruokakulttuuria esille.
- Alueella kuvattiin kansainvälinen elokuvatuotanto**, joka työllisti paikallisia asukkaita ja tuotantoyhtiö käytti alueen palveluita monipuolisesti.

Työn alla

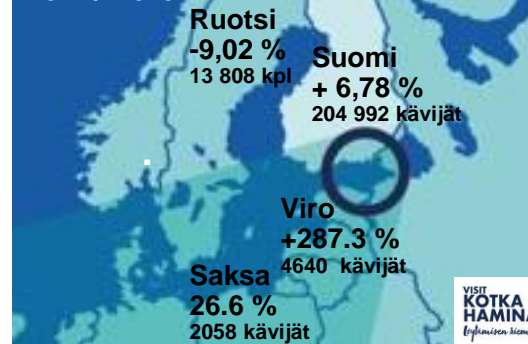
- Digitaalisen kauppapaikan uudistaminen, jotta saadaan alueen tarjontaa helpommin ostettavaksi.
- Mediatyön sekä vaikuttajamarkkinoinnin suunnittelu: kärkisällöt, teemat ja ajankohdat
- Digikampanjoiden suunnittelu kotimaassa ja kansainvälisesti
- Tapahtumamatkailun edistäminen luontevana jatkona kokousmatkailusegmentin avaamisen jälkeen.
- Matkailun kehittämisessä vahva fokus mm. saaristomatkailussa, kestävässä matkailussa, matkailureiteissä (mm. pyöräily)
- Matkanjärjestäjävierailuiden järjestäminen sekä B2B-myyntin suunnittelu.
- Tulevien tv-tuotantojen koordinointi sekä myyntityö tuotantoyhtiölle.

Matkailun verkkosivut visitkotkahamina.fi

Visitkotkahamina.fi	2022	2023	Muutos
Kävijämäärät, hlöä	220 750	243 330	+10,2%
Sivukatselut, kertoja	766 944	952 740	+24,2
Uudet sisällöt, kpl	389	327	-15,9%

Käynnit kohdemaista visitkotkahamina verkkosivuilla

Vertailu:
2022 / 2023



Kampanjat	2022	2023	Muutos
Digitaaliset kampanjat, tavoitti hlöä (FB ja IG)	3 424 373	6 110 504	+78,4%

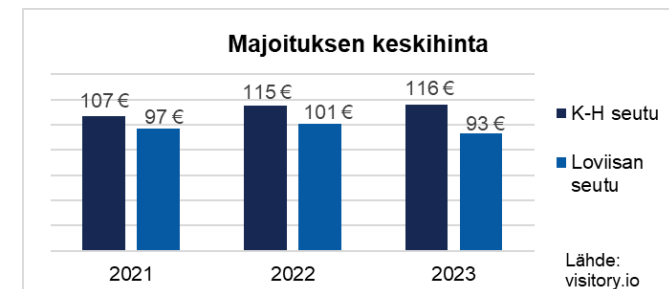
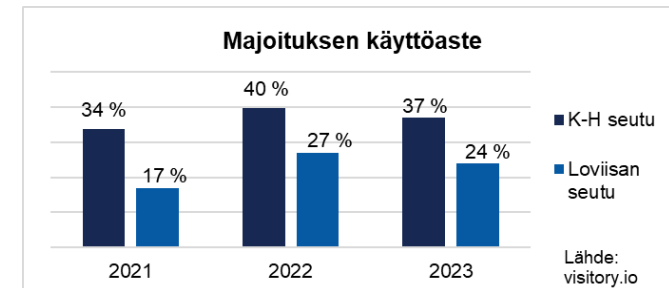
Some	2022	2023	Muutos
Facebook, seuraajat	13 454	14 848	+10,4%
Instagram, seuraajat	11 739	13 105	+11,6%
LinkedIn, seuraajat	918	1211	+31,9%
TikTok seuraajat (tili aktivoitu 6/2022)	3960	14 386	+263,3%

Asiakkaat	2021	2022	2023
Cursor Matkailu, asiakkaita	1 737	2 475	1 210

Matkailun tuloksia



* Tilastokeskus poistanut EU-direktiivin mukaisesti vuoden 2023 tilastosta pitkäaikaismajoituksen, vaikutus n. -22 700 yöpymistä



Toteutunut 2023

Taloudelliset epävarmuustekijät vaikuttivat perustettavien yritysten lukumäärään ja yritysten investointihalukkuuteen.

Stora Enson Sunilan tehtaan uutiset toisen kvartaalin lopussa loivat synkkiä pilviä kesän ajalle. Alihankkijaverkosto kontaktoitiin kesän ja alkusyksyn aikana. Alihankkijaverkostosta nousi esiin hyviä kehittämissuunnitelmia, JTF- rahaston yritystenkehittämistukia on haettu yritysasiantuntijoidemme avustuksella n. 2 M€.

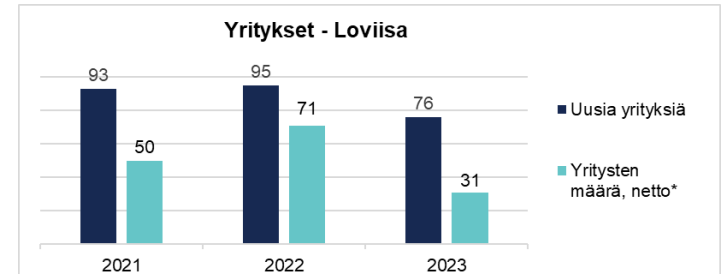
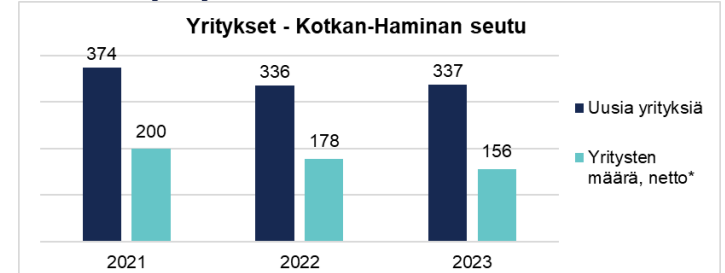
Monikanavainen viestintä tukee yrityspalveluiden toimintaa. Vuonna 2023 nostimme seudun yrittäjien tarinoita nettisivuillamme, uutiskirjeissä ja somekanavissa. Keväällä 2023 toteutimme yritysilmapiirikampanjan yhdessä Stevecon, Kotkamilisin ja Kymenlaakson kauppakamarin kanssa. Yritysilmapiiri oli aiheena myös Yrittäjägaalan markkinoinnissa ja palkittavien videoissa. Syksyllä tehostimme Cursorin palveluiden markkinointia "Tulevaisuudelle töissä" videokampanjalla. Uutiskirjeemme lähetettiin 11 kertaa vuoden 2023 aikana ja tapahtumakirje viikoittain pois lukien lomakausi.

- Yritysilmapiirin kehittäminen** jatkui yrittäjien hyvinvointi-iltoina alueemme kunnissa ja yrittäjänpäivänä järjestettiin suuren suosion saanut **Cursorin yrittäjägaala**, tapahtuman mahdollisti suuri joukko yhteistyökumppaneita.
- Hyvinvointialueen operatiivisen johdon kanssa toteutimme hybriditilaisuuksien sarjan varmistaaksemme Sotealan yrittäjien menestyksen
- TE24 uudistukseen valmistautuminen**; Yrityspalvelujohtaja osallistui ohjausryhmän toimintaan ja Cursorin Yrityspalveluilla oli puheenjohtajuus työllisyys ja yritysten palvelut alatyöryhmässä.
- Urheat projektissa** selvitimme Kymenlaakson yritysten mahdollisuuksia Ukrainan jälleenrakentamisessa.
- Ukrainalaisten työllistymisen helpottamiseksi järjestettiin Loviisassa kaksi tilaisuutta alkuvuodesta. Yritykset saivat konkreettisia neuvoja tilapäisessä suojelussa olevien henkilöiden palkkaamiseen.
- Rohkeus kasvaa –kasvuohjelmaan** osallistui 20 yritystä. Yritykset vahvistivat muutosturvallisuutta ja kehittivät liiketoimintaansa. Loviisan seudun yrityksistä 72 sai tukea liiketoimintaansa hankkeen avoimissa tilaisuuksissa.
- Yhteistyössä Haaga-Helian AI-Tie hankkeen kanssa** joukko alueemme yrityksiä pääsi kehittämään liiketoimintaansa tekoälyä hyödyntäen.
- Yrittäjyyskasvatuksen toimenpiteisiin** osallistui 2345 oppijaa ja 175 muuta henkilöä. Yrittäjyyskasvatusta toteutettiin vuoden aikana monella tasolla: Verkostoyhteistyötä tiivistettiin ja luotiin yrittäjyystiimejä konkreettisen tekemisen tueksi. Järjestettiin koulutusta, työpajoja, sparrausta, yritysvierailuja, tapahtumia ja tilaisuuksia. Vuosi yrittäjänä -ohjelma oli käytössä kuudessa koulussa/oppilaitoksessa. Järjestettiin Uskalla Yrittää -semifinaali ja -aluetapahtuma Pasaatissa Kotkassa 2/23 , jonka voittajat osallistuivat finaaliin 4/23 Helsingissä. Opojen kanssa vertaiskehitettiin TET-jaksojen sisältöjä ja käytiin yritysvierailuilla "Opot on the Road" -päivässä. Alueen lukioiden yhteinen yrittäjyys- ja innovaatioleiri toteutettiin Loviisassa. Kuntakohtainen "Lasten ja nuorten elinvoimapäivä" Miehikkälässä. Kotkan varhaiskasvatuksessa yrittäjyyskasvatus on kirjattu varhaiskasvatussuunnitelmiin. Johtoa ja opettajia valmennettiin yrittäjyyspedagogiikkaan ja opeteltiin mm. Chat GPT:n käyttöä suunnittelussa.
- *ship Startup festivaali** toteutettiin yhteistyössä Xamkin kanssa
- Stora Enson Sunilan tehtaalta vapautuneelle henkilöstölle järjestettiin kaksi tilaisuutta** yhteistyössä Kotkan kaupungin, TE-palveluiden, Ekamin ja rekrytoivien yritysten kanssa. Lisäksi alihankintaverkoston yrityksille järjestettiin infotilaisuus tulevaisuuden mahdollisuuksista seudullamme.

Työn alla

- Rakennemuutosalueen tulevaisuus –projektissa selvitämme Kymenlaakson suurimpien työllistävien yritysten henkilöstöresurssien ja koulutustarpeiden kokonaiskuvan myös akkuklusterin tarpeet huomioiden. Projekti toteutetaan yhteistyössä Kymenlaakson Kauppakamarin kanssa
- Kuntabarometri kampanja 2024
- Cursorin Yrittäjägaala 2024
- Sunilan tehtaan alihankkijoiden liiketoiminnan tukeminen ja kehittäminen jatkuu Muuttajat –projektissa maaliskuun loppuun saakka
- Kotkan Yrityskeskusprojektissa on luotu toimintakonsepti, seuraavaksi keskitymme kestävään rahoitusmalliin toimittajien osalta
- Paikallisten yritysten valmentaminen akkuklusterin alihankkijoiksi jatkuu Vihreä Loikka -projektissa vuoden loppuun saakka
- Kehitystyö TE24 uudistuksessa ja Hyvinvointialueen operatiivisen johdon kanssa jatkuu koko vuoden
- Digiaseman toimenpiteet toimialueellamme yritysten digitaalisuuden ja kyberturvan edistämiseksi ovat käynnissä
- Varustamo projektissa on tavoitteena luoda toimiva maakunnallinen verkosto omistajanvaihdosten tueksi yhteistyössä Kinnon ja maakuntamme oppilaitosten kanssa
- CCI4Change -kansainvälinen projekti, jossa Kotkan kaupungin asukkaat & luovien alojen yrittäjät etsivät yhdessä keinoja energiatehokkuuteen

Alueen yritystoiminnan tuloksia



* Yritysten määrä, netto ilmoitettu ilman Kaupparekisterin tekemiä poistoja

Yrityspalvelun tuloksia

Asiakkaat	2021	2022	2023
Yrityspalvelu, asiakkaita	2755	2 956	2 337
Yritysten huolenpitokampanja, aktiviteetteja	-	1 619	791
Koulutukset ja tapahtumat, osallistujia	1 225	1 850	2287
Yrittäjyyskasvatus tapahtumat, osallistujia	1 753	1 668	2520



Tilastoja

1. CURSORIN TOIMINTA-ALUE

Tietoa yhtiöstä

Cursor Oy		
Kotkan-Haminan seudun kehittämissyhtiö		
	2022	2023
Liikevaihto	8,8 M€	9,6 M€
Tase	26 M€	24,5 M€
Henkilöstö	44	43
Henkilöstötyytyväisyys (1-6)	5,2	5,3
Asiakkaita	5 794	3 910
Asiakaskontakteja	15 501	13 147
Asiakastyytyväisyys (1-6)	5,4	5,4

Cursorin asiakkaat

Kotkan-Haminan seutu		
Kotka Hamina Pyhtää Virolahti Miehikkälä		
	Vuositaso	2023
Asukkaita	2022: 80 059	79 760 ennakko
Nettomuutto	2022: -48	+517 ennakko
Työpaikkoja	2021: 30 329	2022: 30 555
Työttömyysaste	2022: 12,5 %	14,3 %
Yrityskanta	2022 Q4: 4 996	2023 Q3: 4 996
Uusia yrityksiä	2022: 336	337
Yöpymiset	2022: 150 000	151 000
(rekisteröidyt majoitusliikkeet)		

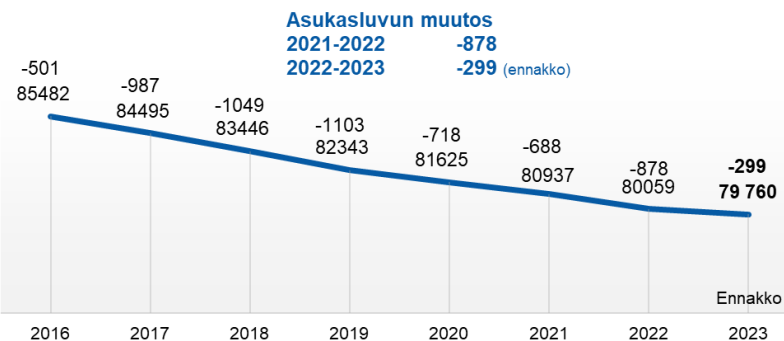
Loviisa		
	Vuositaso	2023
Asukkaita	2022: 14 568	14 458 ennakko
Nettomuutto	2022: +12	+45 ennakko
Työpaikkoja	2021: 4 867	2022: 4 889
Työttömyysaste	2022: 10,2 %	12,3 %
Yrityskanta	2022 Q4: 1 454	2023 Q3: 1 477
Uusia yrityksiä	2022: 95	76
Yöpymiset	2022: 41 900	18 500 *
(rekisteröidyt majoitusliikkeet)		

* Tilastokeskus on poistanut EU-direktiivin mukaisesti vuoden 2023 tilastosta pitkäaikaismajoituksen, vaikutus n. -22 700 yöpymistä



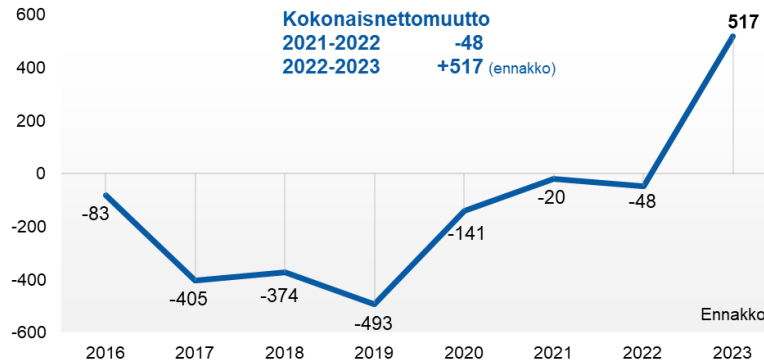
2.1. Asukasluku, muuttoliike, työvoima, työttömyys

Kotkan-Haminan seudun asukasluku ja muutos



Lähde: Tilastokeskus 01.2024

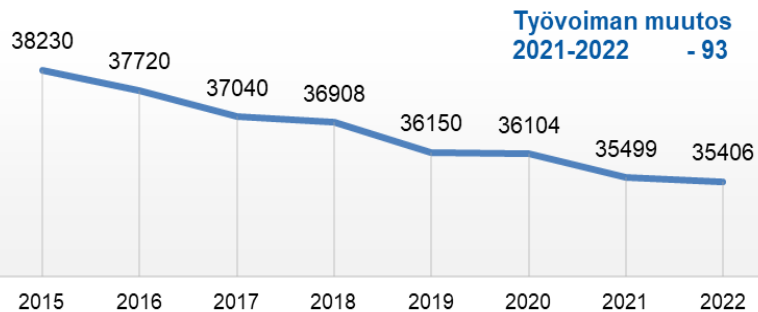
Kotkan-Haminan seudun muuttoliike



Lähde: Tilastokeskus 01.2024

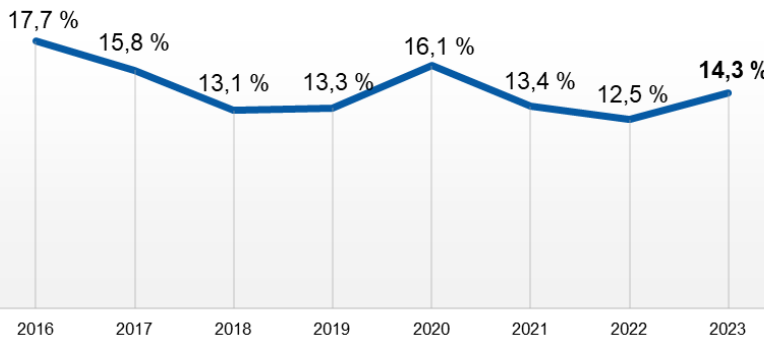
	2016	2017	2018	2019	2020	2021	2022	Ennakko 2023
Kokonaisnettomuutto	-83	-405	-374	-493	-141	-20	-48	517
Kuntien välinen muutto	-642	-600	-556	-647	-425	-189	-357	-410
Maahanmuutto	559	195	182	154	284	169	309	927

Kotkan-Haminan seudun työvoima (työlliset ja työttömät)



Lähde: Tilastokeskus 01.2024

Kotkan-Haminan seudun työttömyysaste



Lähde: TEM Ely-keskus 01.2024

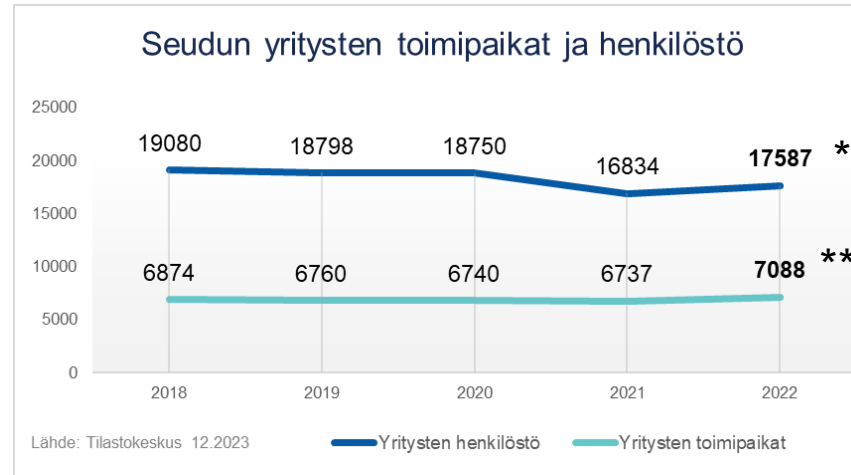
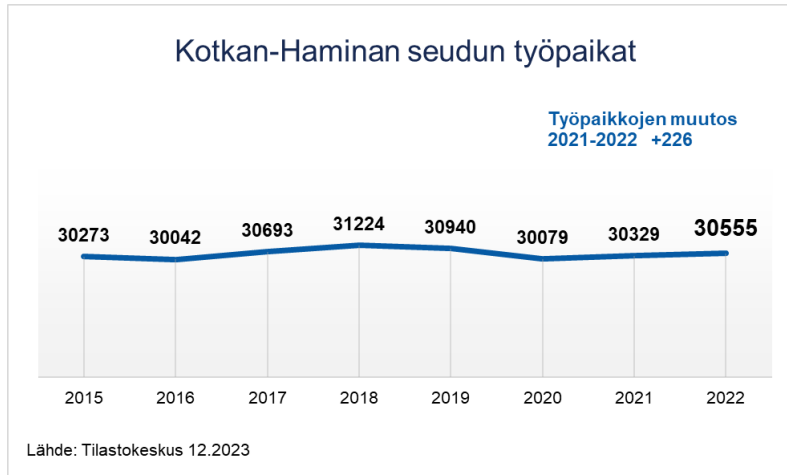
Seudun tilastoja

Asukkaat	2021	2022	2023
Seudun asukasluku			Ennakko
- Kotkan-Haminan seutu	80 937	80 059	79 760
- Muutos	-688	-878	-299

Muuttoliike	2021	2022	2023
Seudun muuttoliike			Ennakko
- Kotkan-Haminan seutu			
- Kuntien välinen nettomuutto	-189	-357	-410
- Nettomaahanmuutto	169	309	927
= Kokonaisnettomuutto	-20	-48	517

Lähde: Tilastokeskus 01.2024

2.2. Työpaikat



Seudulla työssäkäyvät - työpaikat kunnittain

	2018	2019	2020	2021	2022	%
Kotka	22 087	21 960	21 301	21 545	21 867	72 %
Hamina	6 453	6 277	6 105	6 122	6 166	20 %
Virolahti	1 147	1 214	1 178	1 134	1 065	3 %
Pyhtää	1 080	1 074	1 062	1 094	1 007	3 %
Miehikkälä	457	415	433	434	450	1 %
SEUTU YHTEENSÄ	31 224	30 940	30 079	30 329	30 555	100 %

Seudulla työssäkäyvät - työpaikat sektoreittain

	2018	2019	2020	2021	2022	%
Yksityinen sektori	17 984	17 477	16 520	17 218	17 460	57 %
Kunta	8 502	8 741	8 946	8 512	8 616	28 %
Yrittäjät	2 923	2 875	2 766	2 808	2 707	9 %
Valtio	1 231	1 238	1 250	1 219	1 223	4 %
Valtioenemmistöinen Oy	537	523	508	507	499	2 %
Tuntematon	47	86	89	65	50	0 %
SEUTU YHTEENSÄ	31 224	30 940	30 079	30 329	30 555	100 %

Lähde: Tilastokeskus 02.2024

* Tilastokeskuksen henkilöstötilastointia muutettu:

- Vuonna 2021 muutettu tilastointia ja valtakunnallisesti kyseinen muutos on ollut n. -9%.

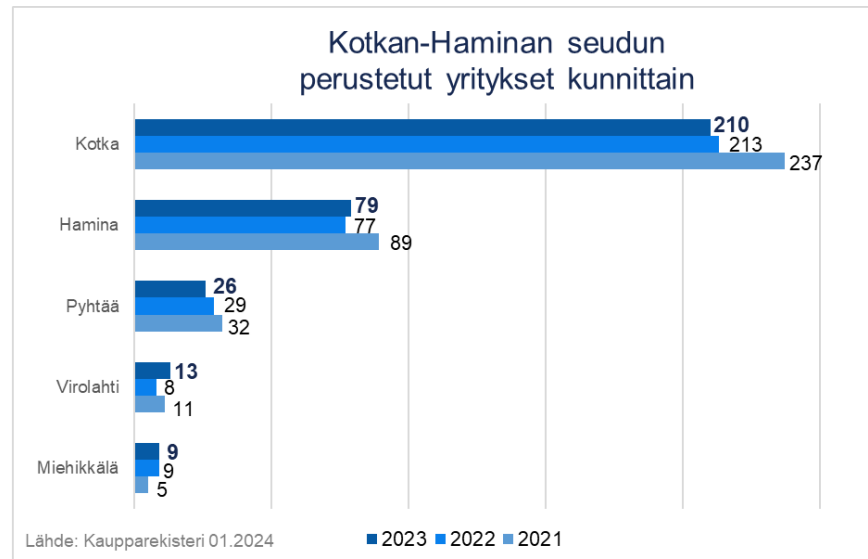
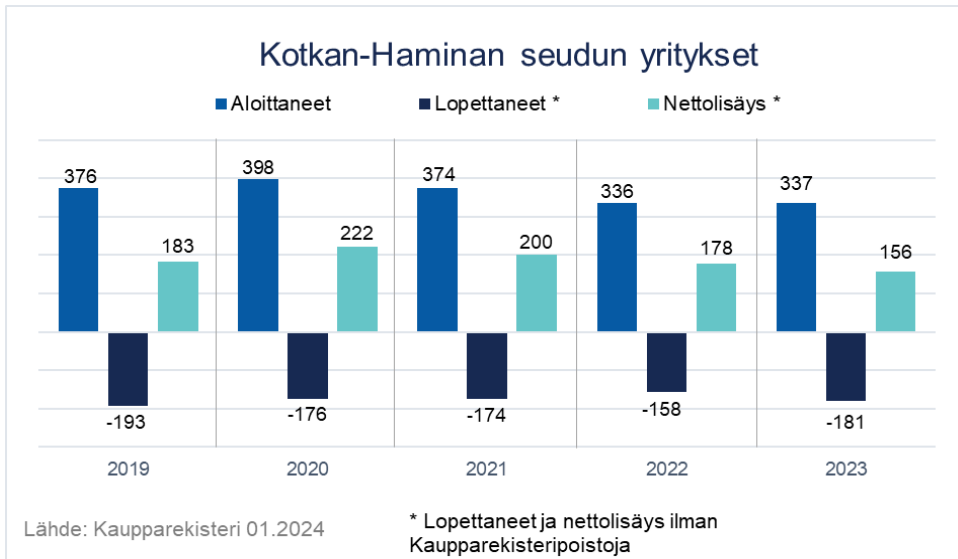
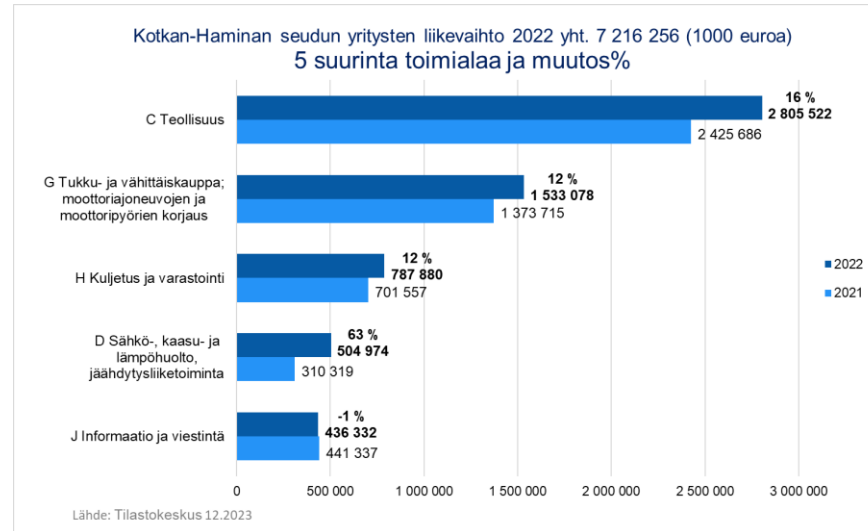
** Tilastokeskuksen toimipaikka-tilastointia muutettu:

- Tilastosta on poistettu yritysten toiminta-aikaa sekä kokoa koskeneet rajoitukset.
 - Yritysten toimipaikkojen lukumäärä on valtakunnallisesti kasvanut n. 50 %.
 - Tilasto muutettu takautuvasti 2018-2022.

Työpaikkojen muutos

2021-2022	+226
2020-2021	+250
2019-2020	-861
2018-2019	-284

2.3. Yritystilastoja



Seudun yritysten liikevaihto 2021-2022 +14,3 %

Yritystilastoja 2023

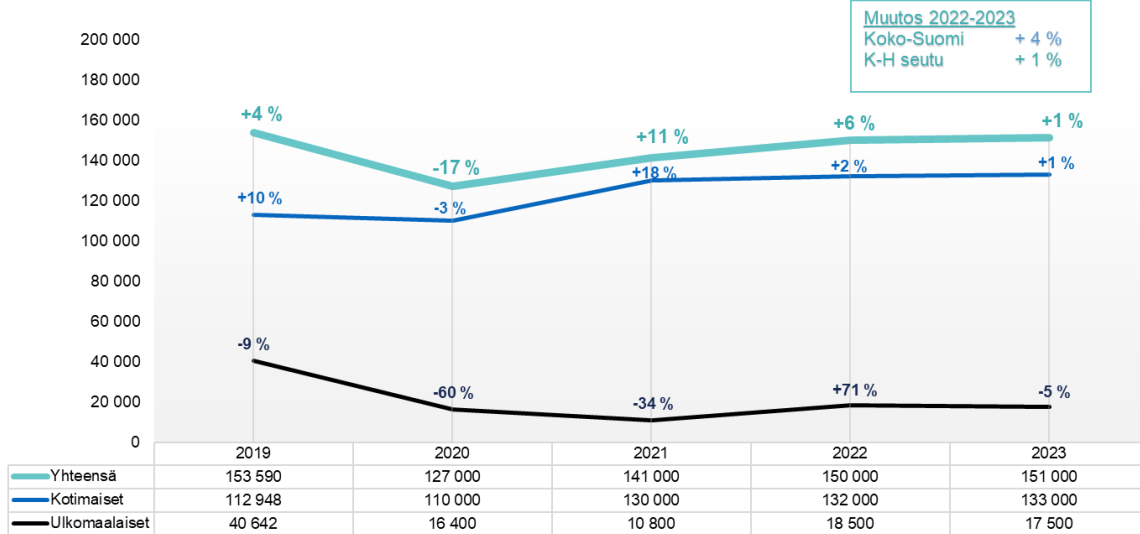
Uusia yrityksiä	337
Lopettaneet *	-181
Nettolisäys *	156

* Lopettaneet ja nettolisäys ilman Kaupparekisteripoistoja

2.4. Matkailutilastoja

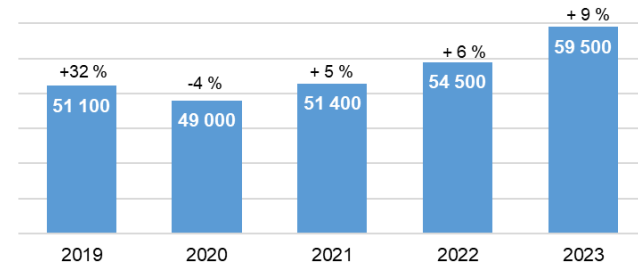
Rekisteröityjen yöpymisten määrä Kotkan-Haminan seudulla

Rekisteröityjen yöpymisten määrä nousi seudulla 1 % edelliseen vuoteen verrattuna



Lähde: visitory.io 02.2024

Yöpymiset, rekisteröimätön majoitus Kotkan-Haminan seudulla

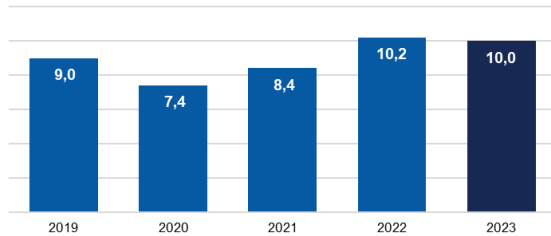


Lähde: visitory.io 01.2024

Rekisteröimätön majoitus Kotkan-Haminan seudulla

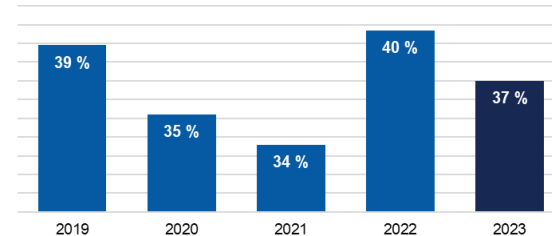
	2019	2020	2021	2022	2023
Majoitusmyynti	1,8 M€	2,3 M€	2,1 M€	1,9 M€	2,0 M€
Käyttöaste	47 %	47 %	43 %	41 %	40 %
Majoitusliikkeitä	142 kpl	142 kpl	157 kpl	158 kpl	177 kpl
Huoneita	280 kpl	290 kpl	300 kpl	290 kpl	320 kpl

Rekisteröity majoitusmyynti Kotkan-Haminan seudulla, Milj. €



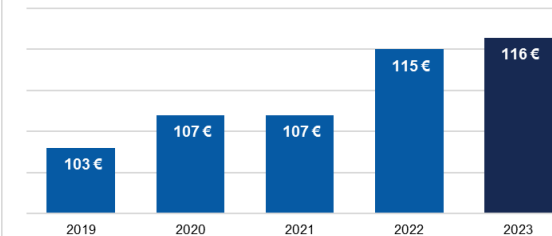
Lähde: visitory.io 02.2024

Rekisteröidyn majoituksen käyttöaste Kotkan-Haminan seudulla



Lähde: visitory.io 02.2024

Rekisteröityjen huoneiden keskihinta Kotkan-Haminan seudulla



Lähde: visitory.io 02.2024



Rekisteröidyt tilastot 2023

- yöpymiset 151 000
- käyttöaste 37 %
- huon. keskihinta 116 €
- majoitusmyynti 10,0 M€

Rekisteröity majoituskapasiteetti

- majoitusliikkeitä 17 kpl
- huoneita 590 kpl
- vuodepaikkoja 1 500 kpl

Matkailutulon kasvu 2022

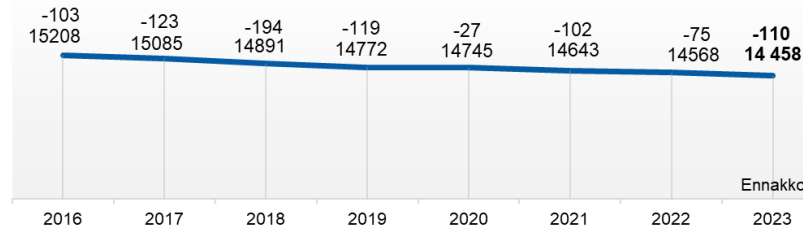
- Välitön matkailutulo 89,59 M€
- Muutos (vuoteen 2021) +22,6 %

Matkailun tulo- ja työllisyysvaikutukset 2022
 Lähde: TAK 08.2023

3.1. Asukasluku, muuttoliike, työvoima, työttömyys

Loviisa asukasluku ja muutos

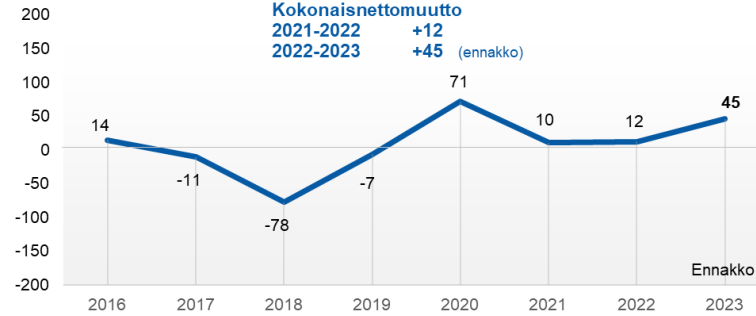
Asukasluvun muutos
 2021-2022 -75
 2022-2023 -110 (ennakkotieto)



Lähde: Tilastokeskus 01.2024

Loviisan muuttoliike

Kokonaisnettomuutto
 2021-2022 +12
 2022-2023 +45 (ennakko)



Lähde: Tilastokeskus 01.2024

	2016	2017	2018	2019	2020	2021	2022	2023
Kokonaisnettomuutto	14	-11	-78	-7	71	10	12	45
Kuntien välinen muutto	-35	-25	-78	-15	43	-12	-25	-59
Maahanmuutto	49	14	0	8	28	22	37	104

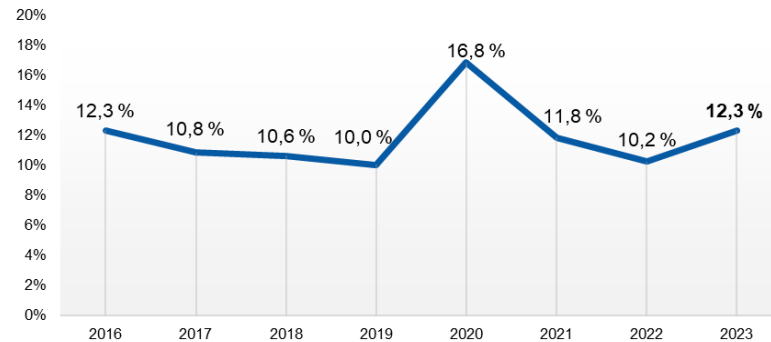
Loviisan työvoima (työlliset ja työttömät)

Työvoiman muutos
 2021-2022 -94



Lähde: Tilastokeskus 01.2024

Loviisan työttömyysaste



Lähde: TEM Ely-keskus 01.2024

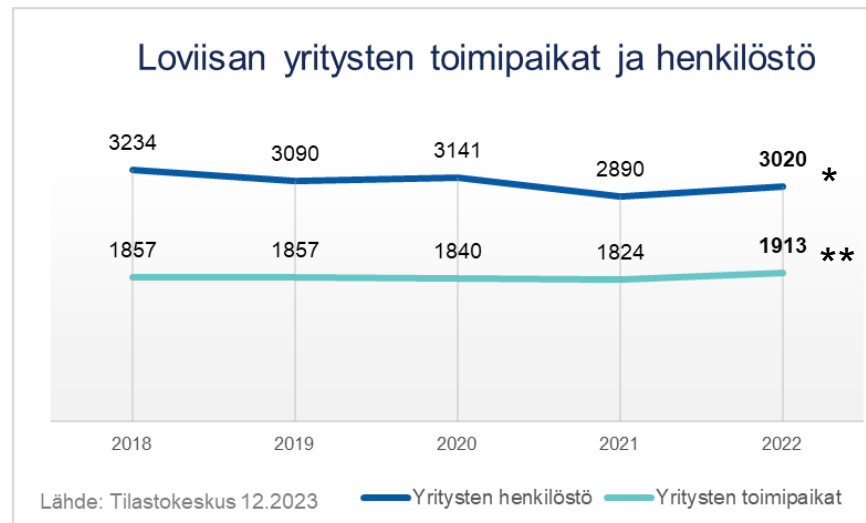
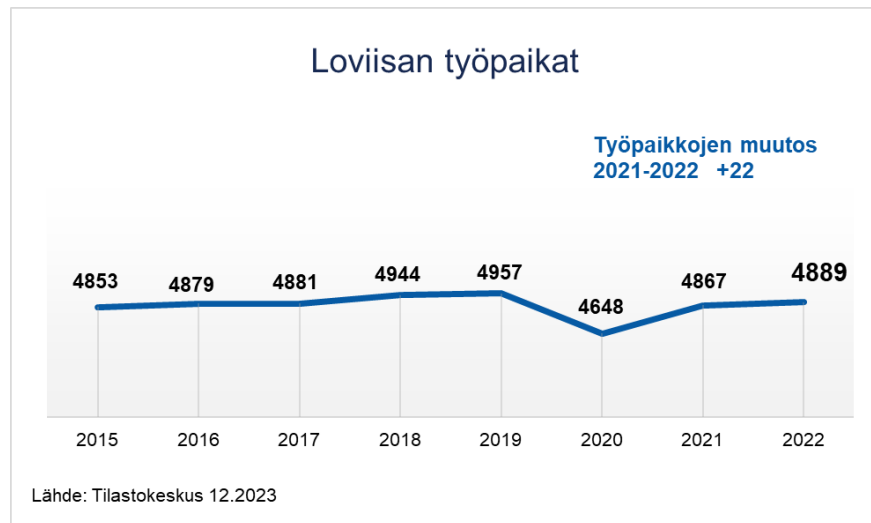
Loviisan tilastoja

Asukkaat	2021	2022	2023
Loviisan asukasluku			Ennakko
- Loviisa	14 643	14 568	14 458
- Muutos	-102	-75	-110

Muuttoliike	2021	2022	2023
Loviisan muuttoliike			Ennakko
- Loviisa			
- Kuntien välinen nettomuutto	-12	-25	-59
- Nettomaahanmuutto	22	37	104
= Kokonaisnettomuutto	10	12	45

Lähde: Tilastokeskus 01.2024

3.2. Työpaikat



* Tilastokeskuksen henkilöstötilastointia muutettu:

- Vuonna 2021 muutettu tilastointia ja valtakunnallisesti kyseinen muutos on ollut n. -9%.

** Tilastokeskuksen toimipaikka-tilastointia muutettu:

- Tilastosta on poistettu yritysten toiminta-aikaa sekä kokoa koskeneet rajoitukset.

- Yritysten toimipaikkojen lukumäärä on valtakunnallisesti kasvanut n. 50 %. Tilasto muutettu takautuvasti 2018-2022.

Loviisassa työssäkäyvät - työpaikat sektoreittain

	2018	2019	2020	2021	2022	%
Yksityinen sektori	2 260	2 208	2 036	2 243	2 256	46 %
Kunta	1 197	1 270	1 135	1 126	1 170	24 %
Yrittäjät	848	843	831	846	817	17 %
Valtioenemmistöinen Oy	598	594	617	621	625	13 %
Valtio	24	21	18	14	11	0 %
Tuntematon	17	21	11	17	10	0 %
LOVIISA YHTEENSÄ	4 944	4 957	4 648	4 867	4 889	100 %

Lähde: Tilastokeskus 02.2024

Työpaikkojen muutos

2021-2022 +22

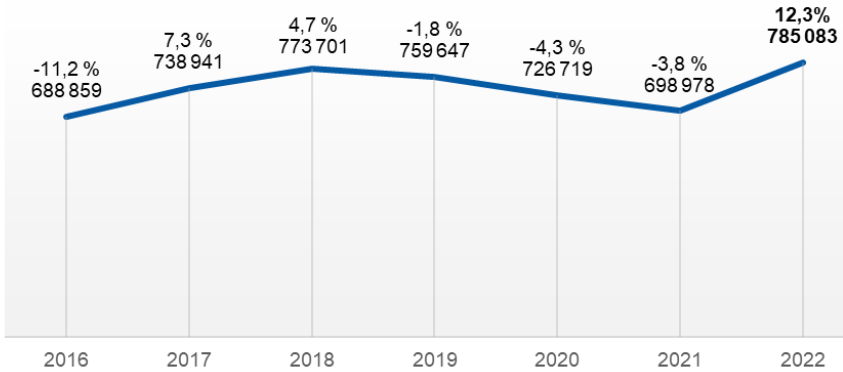
2020-2021 +219

2019-2020 -309

2018-2019 +13

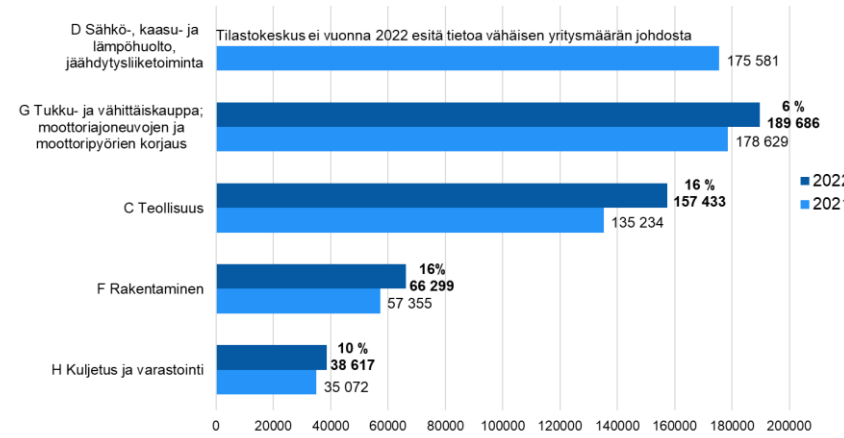
3.3. Yritystilastoja

Loviisan yritysten liikevaihto 1.000 €



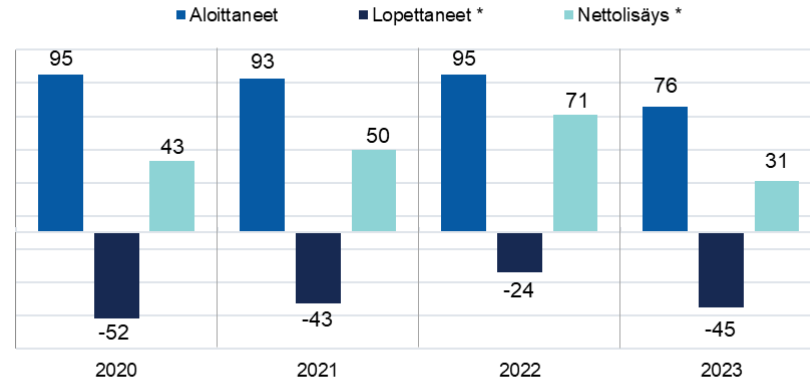
Lähde: Tilastokeskus 12.2023

Loviisan yritysten liikevaihto 2022 yht. 785 083 (1000 euroa) 5 suurinta toimialaa ja muutos%



Lähde: Tilastokeskus 12.2023

Loviisan yritykset



Lähde: Kaupparekisteri 01.2024

* Lopettaneet ja nettolisäys ilman Kaupparekisteripoistoja

Loviisan yritysten liikevaihto 2021-2022 +12,3 %

Yritystilastoja 2023

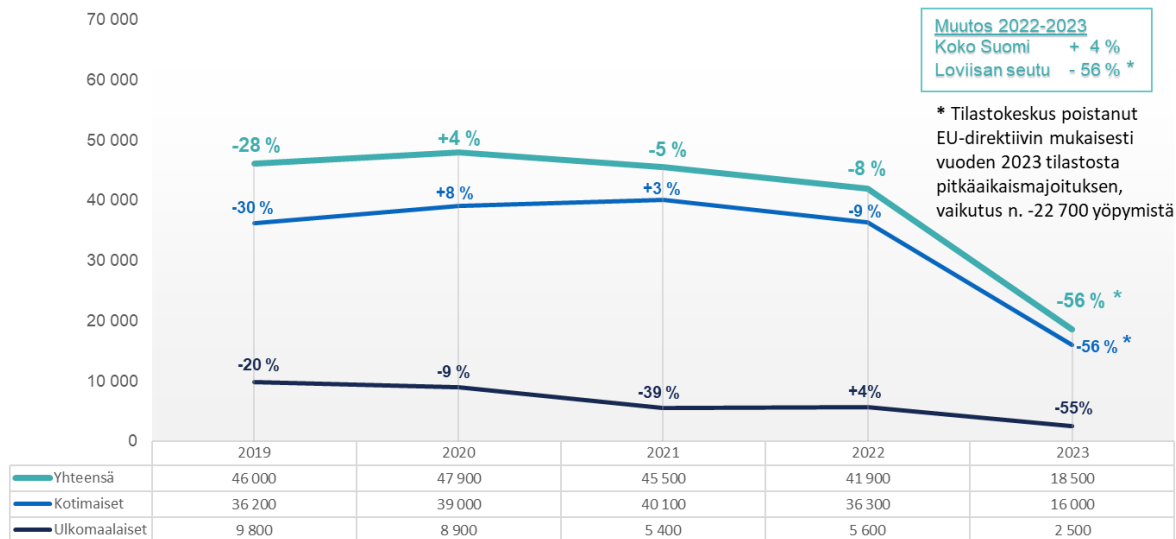
Uusia yrityksiä 76
Lopettaneet - 45
Nettolisäys 31

* Lopettaneet ja nettolisäys ilman Kaupparekisteripoistoja

3.4. Matkailutilastoja

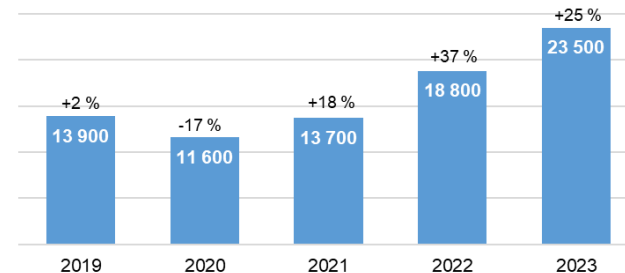
Rekisteröityjen yöpymisten määrä Loviisan seudulla

Rekisteröityjen yöpymisten määrä Loviisan seudulla laski 56 % * edellisvuoteen verrattuna



Lähde: visitory.io 02.2024

Yöpymiset, rekisteröimätön majoitus Loviisan seudulla

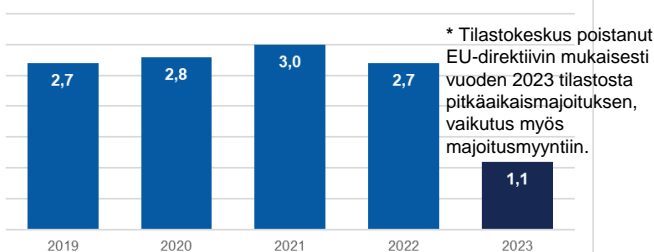


Lähde: visitory.io 01.2024

Rekisteröimätön majoitus Loviisan seudulla

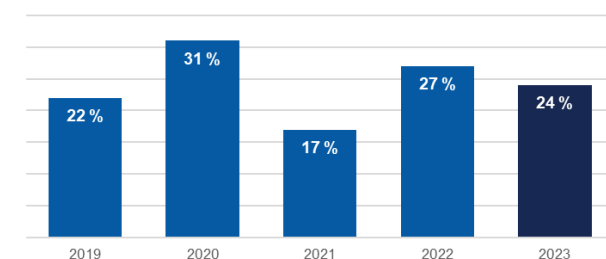
	2019	2020	2021	2022	2023
Majoitusmyynti	454 000€	361 000€	349 000€	454 000€	790 000€
Käyttöaste	43 %	37 %	40 %	45 %	43 %
Majoitusliikkeitä	51 kpl	54 kpl	54 kpl	53 kpl	77 kpl
Huoneita	93 kpl	97 kpl	88 kpl	87 kpl	132 kpl

Rekisteröity majoitusmyynti Loviisan seudulla, Milj. €



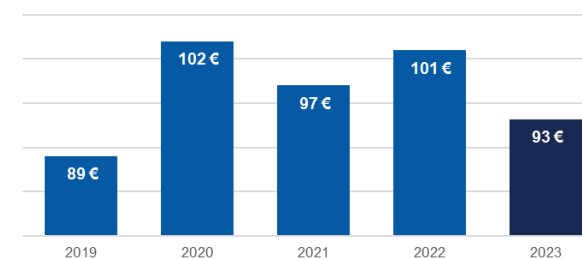
Lähde: visitory.io 02.2024

Rekisteröityjen huoneiden käyttöaste Loviisan seudulla



Lähde: visitory.io 02.2024

Rekisteröityjen huoneiden keskihinta Loviisan seudulla



Lähde: visitory.io 02.2024

VISIT
KOTKA
HAMINA
löytämisen riemua

Rekisteröidyt tilastot 2023

- yöpymiset 18 500
- käyttöaste 24 %
- huon. keskihinta 93 €
- majoitusmyynti 1,1 M€

Rekisteröity majoituskapasiteetti

- majoitusliikkeitä 6,8 kpl
- huoneita 114 kpl
- vuodepaikkoja 320 kpl

Matkailutulon kasvu 2022

- Välitön matkailutulo 17 M€
- Muutos (vuoteen 2021) +/- 0

Matkailun tulo- ja työllisyysvaikutukset 2022
Lähde: TAK 08.2023

4.1. Uudet yritykset

Uusien yritysten vertailu kunnittain Kotkan - Haminan seudulla ja Loviisassa 2023 ja 2022

Toimiala	Hamina		Kotka		Miehikkälä		Pyhtää		Virolahti		Seutu yhteensä		Loviisa		Toimialue yhteensä	
	2023	2022	2023	2022	2023	2022	2023	2022	2023	2022	2023	2022	2023	2022	2023	2022
A = 01 - 03 Maa-, metsä- ja kalatalous	6	2	8	5	4	1	1	3	2	0	21	11	4	6	25	17
B - E = 05 - 40 Teollisuus	4	8	12	4	0	0	0	2	1	0	17	14	6	11	23	25
F = 41 - 43 Rakennustoiminta	11	11	19	19	2	1	2	4	0	1	34	36	13	9	47	45
G = 45 - 47 Tukku- ja vähittäiskauppa sekä moottoriajoneuvojen korjaus	9	12	29	29	0	0	2	8	3	1	43	50	7	6	50	56
H = 49 - 53 Kuljetus ja varastointi (liikenne ja liikennettä palveleva toiminta)	1	1	8	11	1	0	1	0	2	0	13	12	5	3	18	15
I = 55 - 56 Majoitus- ja ravitsemistoiminta	6	4	15	19	0	3	4	3	1	2	26	31	4	5	30	36
J = 58 - 63 Informaatio ja viestintä (ICT)	1	4	8	13	0	1	2	3	0	0	11	21	0	1	11	22
K - L = 64 - 68 Rahoitus- ja vakuutustoiminta sekä kiinteistöalan toiminta	8	3	21	17	0	0	0	1	1	0	30	21	7	5	37	26
M - N = 69 - 82 Ammatillinen, tieteellinen ja tekninen toiminta sekä hallinto- ja tukipalvelutoiminta (ml. Liike-elämää palveleva toiminta)	18	19	31	39	0	2	8	4	1	3	58	67	16	18	74	85
O - P = 84 - 85 Julkisen hallinto ja maanpuolustus sekä koulutus	0	0	1	3	0	0	0	0	0	0	1	3	1	4	2	7
Q = 86 - 88 Terveys- ja sosiaalipalvelut	7	5	24	24	1	0	2	1	0	0	34	30	4	7	38	37
R - X = 90 - 99 Taiteet, viihde ja virkistys sekä muu palvelutoiminta	8	8	34	30	1	1	4	0	2	1	49	40	9	20	58	60
Uudet yritykset yhteensä kunnittain	79	77	210	213	9	9	26	29	13	8	337	336	76	95	413	431
Lakanneet ilman poistoja	40	45	110	92	2	3	16	9	13	9	181	158	45	24	226	182
Yritysten nettolisäys ilman poistoja	39	32	100	121	7	6	10	20	0	-1	156	178	31	71	187	249
Poistoja	6	9	5	27	3	0	1	1	0	2	15	39	3	8	18	47
Lakanneet yhteensä, sisältää poistot	46	54	115	119	5	3	17	10	13	11	196	197	48	32	244	229
Yritysten nettolisäys, sisältää poistot	33	23	95	94	4	6	9	19	0	-3	141	139	28	63	169	202
Cursorin asiakkaita uusista kpl	12	21	49	51	1	5	5	5	1	2	68	84	16	15	84	99
Cursorin asiakkaita uusista %	15 %	27 %	23 %	24 %	11 %	56 %	19 %	17 %	8 %	25 %	20 %	25 %	21 %	16 %	20 %	23 %

Yritystilastoja 2023

Kotkan-Haminan seutu

Uusia yrityksiä 337

Lakanneet * -181

Nettolisäys * 156

Loviisa

Uusia yrityksiä 76

Lopettaneet * -45

Nettolisäys * 31

* Lopettaneet ja nettolisäys ilman Kaupparekisterin tekemiä poistoja

Lähde: Kaupparekisteri 01.2024

4.2. Suurimmat työllistäjät: Hamina, Kotka, Loviisa

SUURIMMAT TYÖLLISTÄJÄT ALUEITTAIN VUOSI 2022

Lähde: Tilastokeskus 01.2024

	Nimi	Oikeudellinen muoto	Omistajatyyp	Sijaintikunta	Henkilöstö
1	Haminan kaupunki	Kunta	Kunta	Hamina	764
2	Puolustusvoimat	Valtio ja sen laitokset	Valtio	Hamina	244
3	Tuik Finland Oy	Osakeyhtiö	Ulkomaalaisomisteinen	Hamina	98
4	Evonik Silica Finland Oy	Osakeyhtiö	Ulkomaalaisomisteinen	Hamina	91
5	Kymen Seudun Osuuskauppa	Osuuskunta	Yksityinen kotimainen	Hamina	90
6	Oy Rakennuspartio	Osakeyhtiö	Yksityinen kotimainen	Hamina	82
7	Prefere Resins Finland Oy	Osakeyhtiö	Ulkomaalaisomisteinen	Hamina	75
8	Oy Saimaa Terminals Ab	Osakeyhtiö	Yksityinen kotimainen	Hamina	74
9	Hoivakoti KolmiSointu Oy	Osakeyhtiö	Ulkomaalaisomisteinen	Hamina	70
10	Enersense In Oy	Osakeyhtiö	Yksityinen kotimainen	Hamina	62
1	Kotkan kaupunki	Kunta	Kunta	Kotka	1838
2	Steveco Oy	Osakeyhtiö	Yksityinen kotimainen	Kotka	550
3	MM Kotkamills Boards Oy	Osakeyhtiö	Ulkomaalaisomisteinen	Kotka	419
4	Sulzer Pumps Finland Oy	Osakeyhtiö	Ulkomaalaisomisteinen	Kotka	367
5	Kymen Seudun Osuuskauppa	Osuuskunta	Yksityinen kotimainen	Kotka	309
6	Kotkan-Haminan seudun koulutuskuntayhtymä	Kuntayhtymä	Kunta	Kotka	305
7	Andritz Oy	Osakeyhtiö	Ulkomaalaisomisteinen	Kotka	298
8	Stora Enso Oyj	Osakeyhtiö	Yksityinen kotimainen	Kotka	276
9	Kymenlaakson hyvinvointialueen tuki- ja kiinteistöpalvelut Oy	Osakeyhtiö	Kunta	Kotka	257
10	Kaakkois-Suomen Ammattikorkeakoulu Oy	Osakeyhtiö	Kunta	Kotka	204
1	Loviisan kaupunki	Kunta	Kunta	Loviisa	966
2	Fortum Power and Heat Oy	Osakeyhtiö	Valtio	Loviisa	575
3	Loval Oy	Osakeyhtiö	Ulkomaalaisomisteinen	Loviisa	327
4	Eltete TPM Oy	Osakeyhtiö	Yksityinen kotimainen	Loviisa	76
5	Teampac Oy	Osakeyhtiö	Yksityinen kotimainen	Loviisa	57
6	Rakennus Kronvall Oy Ab	Osakeyhtiö	Yksityinen kotimainen	Loviisa	43
7	Boomeranger Boats Oy	Osakeyhtiö	Ulkomaalaisomisteinen	Loviisa	42
8	Loviisanseudun seurakuntayhtymä	Evankelis-luterilainen kirkko	Yksityinen kotimainen	Loviisa	39
9	Tokmanni Oy	Osakeyhtiö	Yksityinen kotimainen	Loviisa	39
10	Valkon Hoitokoti Oy	Osakeyhtiö	Yksityinen kotimainen	Loviisa	39

Suurimmat työllistäjät 2022

Hamina
Haminan kaupunki 764

Kotka
Kotkan kaupunki 1 838

Loviisa
Loviisan kaupunki 966

4.2. Suurimmat työllistäjät: Miehikkälä, Pyhtää, Virolahti

SUURIMMAT TYÖLLISTÄJÄT ALUEITTAIN VUOSI 2022

Lähde: Tilastokeskus 01.2024

	Nimi	Oikeudellinen muoto	Omistajatyyppi	Sijaintikunta	Henkilöstö
1	Miehikkälän kunta	Kunta	Kunta	Miehikkälä	71
2	Virolahden kunta	Kunta	Kunta	Miehikkälä	30
3	Liikenne Vuorela Oy	Osakeyhtiö	Yksityinen kotimainen	Miehikkälä	24
4	PanuBuilding Oy	Osakeyhtiö	Yksityinen kotimainen	Miehikkälä	8
5	Veljekset Takala Oy	Osakeyhtiö	Yksityinen kotimainen	Miehikkälä	7
6	Metsänhoitoyhdistys Kaakko ry	Metsänhoitoyhdistys	Yksityinen kotimainen	Miehikkälä	7
7	Autoyhtymä Roimola Ky	Kommandiittiyhtiö	Yksityinen kotimainen	Miehikkälä	6
8	Roimola Oy	Osakeyhtiö	Yksityinen kotimainen	Miehikkälä	6
9	Bernitz Oy	Osakeyhtiö	Yksityinen kotimainen	Miehikkälä	6
10	Haminan seurakunta	Evankelis-luterilainen kirkko	Yksityinen kotimainen	Miehikkälä	6
1	Pyhtään kunta	Kunta	Kunta	Pyhtää	153
2	Konvertia Group Oy	Osakeyhtiö	Yksityinen kotimainen	Pyhtää	75
3	Terveystalo Kuntaturva Oy	Osakeyhtiö	Yksityinen kotimainen	Pyhtää	41
4	Attendo Oy	Osakeyhtiö	Ulkomaalaisomisteinen	Pyhtää	39
5	Pyhtään Mäntyrinne ry	Aatteellinen yhdistys	Yksityinen kotimainen	Pyhtää	38
6	A-klinikka Oy	Osakeyhtiö	Yksityinen kotimainen	Pyhtää	25
7	Kaakon Hoiva Oy	Osakeyhtiö	Yksityinen kotimainen	Pyhtää	24
8	Etelä-Suomen kaluste- ja laatoitusmestarit Oy	Osakeyhtiö	Yksityinen kotimainen	Pyhtää	23
9	Kymen Seudun Osuuskauppa	Osuuskunta	Yksityinen kotimainen	Pyhtää	19
10	Yläräkköla Logistics Oy	Osakeyhtiö	Yksityinen kotimainen	Pyhtää	18
1	Rajavartiolaitos	Valtio ja sen laitokset	Valtio	Virolahti	198
2	Tulli	Valtio ja sen laitokset	Valtio	Virolahti	132
3	Virolahden kunta	Kunta	Kunta	Virolahti	107
4	Harjun Oppimiskeskus Oy	Osakeyhtiö	Yksityinen kotimainen	Virolahti	44
5	Vaalimaan Kauppakartano Oy	Osakeyhtiö	Yksityinen kotimainen	Virolahti	24
6	Rengasduo Oy	Osakeyhtiö	Yksityinen kotimainen	Virolahti	11
7	Kymen Seudun Osuuskauppa	Osuuskunta	Yksityinen kotimainen	Virolahti	11
8	TG Granit Oy	Osakeyhtiö	Yksityinen kotimainen	Virolahti	9
9	Kaakon Maanrakennus Oy	Osakeyhtiö	Yksityinen kotimainen	Virolahti	9
10	Olki Yhtiöt Oy	Osakeyhtiö	Yksityinen kotimainen	Virolahti	9

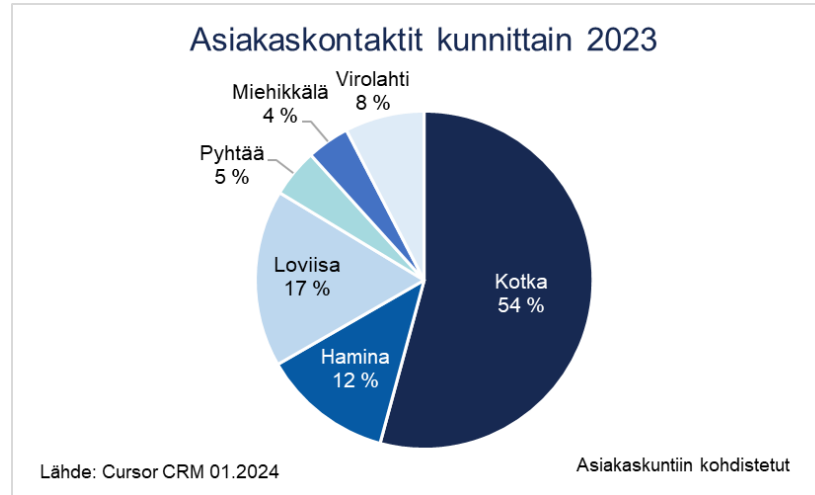
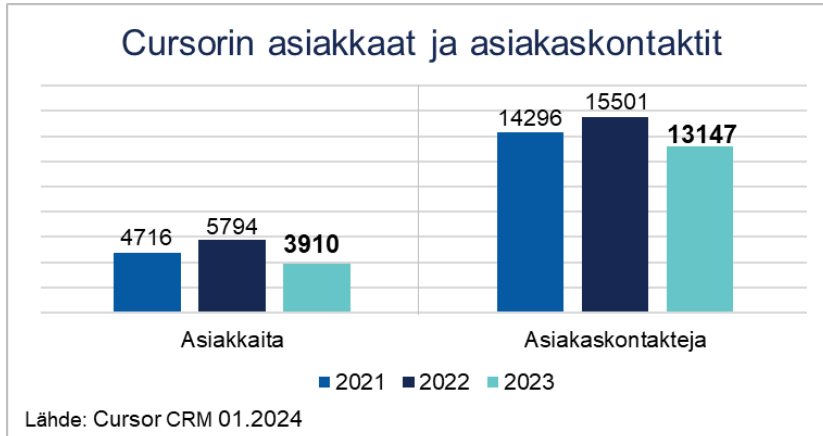
Suurimmat työllistäjät 2022

Miehikkälä
Miehikkälän kunta 71

Pyhtää
Pyhtään kunta 153

Virolahti
Rajavartiolaitos 198

5.1. Asiakkaat

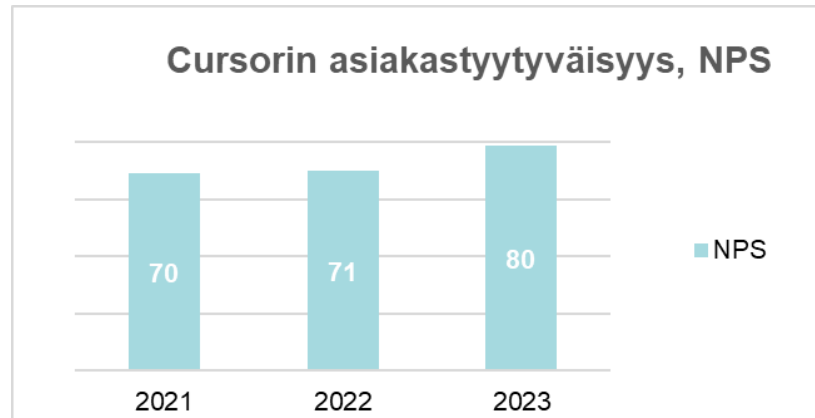
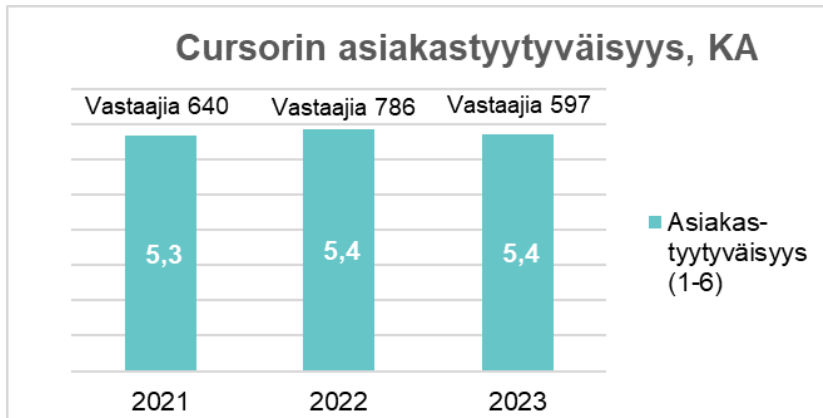


Cursorin asiakkaat 2023

Asiakkaita 3 910
 Asiakaskontakteja 13 147

Asiakaskontakteista:

- Yrityskontakteja 11 949
 - Sidosryhmäkontakteja 1 198
 Yht. 13 147



5.2. Kehittämishankkeet

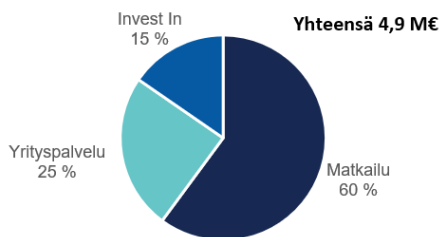
CURSORIN KAUTTA RAHOITETUT HANKKEET

M€	2023	2022	2021	2020	2019
Hankkeiden kokonaisbudjetti	4,9	3,9	3,9	5,5	6,0
Kustannukset / vuosi	2,2	1,4	1,2	1,4	1,8
Rahoitettu kehittämisrahastosta / vuosi	0,5	0,4	0,3	0,3	0,6
Vipuvaikutuskerroin	4,1	4,0	3,7	4,4	3,3

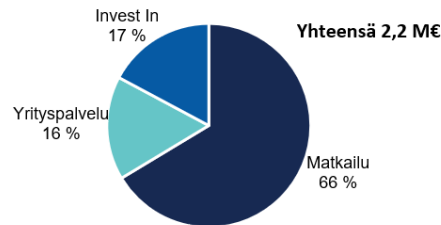
ALUEEN HANKKEET, kpl	2023	2022	2021	2020	2019
Cursorin hallinnoimat	19	13	12	12	13
Yhteishankkeet, Cursorin hallinnoimat	5	4	5	5	8
Yhteishankkeet, Cursor osatoteuttajana	6	8	10	10	7
Cursor toteuttajana	30	25	27	27	28
Muut Cursorin kautta rahoitettavat	1	1	1	0	1
Yhteensä	31	26	28	27	29

ALUEEN HANKKEET, tuloksia	2023	2022	2021	2020	2019
Projektiaikaiset henkilöt	19	21	19	13	28
Uudet työpaikat	58	17	27	18	25
Uudet yritykset	8	6	8	5	7

Hankkeiden kokonaisbudjetti



Hankkeiden kustannukset 2023



Esimerkkejä vaikuttavista kehittämishankkeista alueella 2023

MATKAILU

Elinvoimaa Kaakkois-Suomeen matkailuyhteistyöllä

Olemassa olevien ja uusien melonta-, pyöräily ja ulkoilureittien kehittäminen ja kansainvälinen markkinointi.

Arctic Archipelago - Arktinen saaristo, kasvua matkailuun itäisellä Suomenlahdella

Saaristomatkatilupalvelujen ja -tuotteiden kehittäminen, saavutettavuuden parantaminen ja matkailuinvestointien edistäminen.

Light in the Dark

Itämeren alueen kestävän matkailun vahvistaminen, matkailusesongin pidentäminen, uudet sesongit, ympärivuotisuus.

Loviisa kartalle

Loviisan seudun matkailureitit löydettäväksi, seudun profiiliin nosto luontomatkatilueena. Reittien laadun ja elämyksellisyyden parantaminen.

Hungry for Kymenlaakso

Hankkeella pyritään vahvistamaan Kymenlaakson ruokaidenteettiä sekä tuottamaan erilaisia laadukkaita ruokamatkailutuotteita.

Matkailuinvestointien edistäminen Kymenlaaksossa

Haminan linnoitusalueen sekä Kouvolassa sijaitsevan Käyrälammen investointien edistäminen ja palvelukonseptien kehittäminen.

Matkailukompassi

Kestävän matkailun mukaisten, hiilineutraaliin talouteen liittyvien uusien tuote- ja palvelukonseptien ja niiden ostopolun kehittäminen.

Resurssiviisaat matkailuyritykset

Tuki yrityksille kestävän matkailun sertifikaatin hankinnassa ja Sustainable Travel Finland -ohjelman suorittamisessa.

Kaakon elokuvakomissio

Kuvauspaikkoja ja tiloja elokuvatuotannoille, tuotantojen yhdistäminen paikallisiin yrityksiin ja osaajiin, apua tuotantojen valmistelu/kuvausvaiheessa.

INVEST IN

Power Coast United – Kaakkois-Suomen akkuklusteria rakentamassa

Kaakkois-Suomen akkutiekartan toteutus: teollisuuspuistokonsepti, yritysten yhteiskehittämisen tuki, teollisuustontitarjonta, viestintä.

Vetyä, virtaa Kaaksoon!

Uusiutuvan energian ja vetytalouden erilaisten liiketoimintojen edistäminen Kotkan-Haminan kaupunkiseudulla.

Sähköisen ja digitaalisen ilmailun yritysklusteri

Kaupallisten ilmailukennepalveluiden kehittäminen Helsinki-East Aerodromen ympärille syntyvään yrityspuistoon.

YRITYSPALVELUT

CCI4Change

Yhteistyö luovien alojen ammattilaisten ja julkisen sektorin toimijoiden kesken tavoitteena muuttaa asukkaiden energiankulutuskäyttäytymistä.

DIH Kymenlaakso – Digibuusteri

Tilannekuva alueen yritysten digitaitojen osaamisesta ja kehittämistarpeista. Yritysten ohjaaminen digipalveluihin.

Muuttujat- Muutosjoustavuutta Kymenlaakson yrityksiin

Sunilan tehtaan hankintaketjun yritysten liiketoiminnan jatkuvuuden varmistaminen, työpaikkojen säilyttäminen ja yritystoiminnan uudistaminen.

Rohkeus kasvaa - kokeiluilla kasvua Loviisaan

Loviisan seudun yritysten liiketoiminnan kehittäminen ja muutosjoustavuuden vahvistaminen kasvuohjelman avulla.

Urheat

Ukrainan jälle rakentamisen mahdollisuudet Kymenlaakson yrityksille ja muille toimijoille.

Uusia polkuja omistajanvaihdoksiin

Kokonaiskuva lähivuosisien omistajanvaihdosnäkymistä seudulla, ennakoitaan osaamis- ja muutostarpeita työmarkkinoiden tarpeiden pohjalta.

Varustamo

Kymenlaaksoon yritysten omistajanvaihdoksia edistävä ja tukeva palvelumalli, jossa yritysneuvonnan ja oppilaitosten palvelut kokonaisuutena.

Vihreä loikka - kestävydestä kilpailukykyä

Tulevaan akkuklusteriin liittyvien alihankinta- ja arvoketjuyritysten vihreän siirtymän edistäminen.

Yritysten kotisatama - Kotkan Kantasatama yritys- ja kokeilu ympäristönä

Kantasataman yrityskeskuksen toiminta- ja rahoitussuunnitelma, joka huomioi opiskelijoiden, opiskelijayrittäjyyden ja alueen yritysten tarpeet.

5.3. Viestintä 2023

Verkkosivut

Käyttäjät

cursor.fi	visitkotkahamina.fi	businesskotkahamina.fi
-5,9%	+10,2%	+94,5%
21 453 vrt. 22 800	243 330 vrt. 220 750	8 347 vrt. 4 292

Istunnot

cursor.fi	visitkotkahamina.fi	businesskotkahamina.fi
-0,9%	-2,8%	+59,7%
34 814 vrt. 35 145	325 747 vrt. 335 105	9 649 vrt. 6 043

Suosituimmat verkkosivut

cursor.fi

1. Etusivu
2. Henkilöstö
3. Yrittäjägaala 2023
4. Kehittämishankkeet

visitkotkahamina.fi

1. Etusivu
2. Tapahtumat
3. Ravintolat ja kahvilat
4. Majoitukset

businesskotkahamina.fi

1. Etusivu
2. Englanninkielinen etusivu
3. Palvelut sijoittujalle: toimialat ja tontit
4. Alueen toimialat: akkuteollisuus

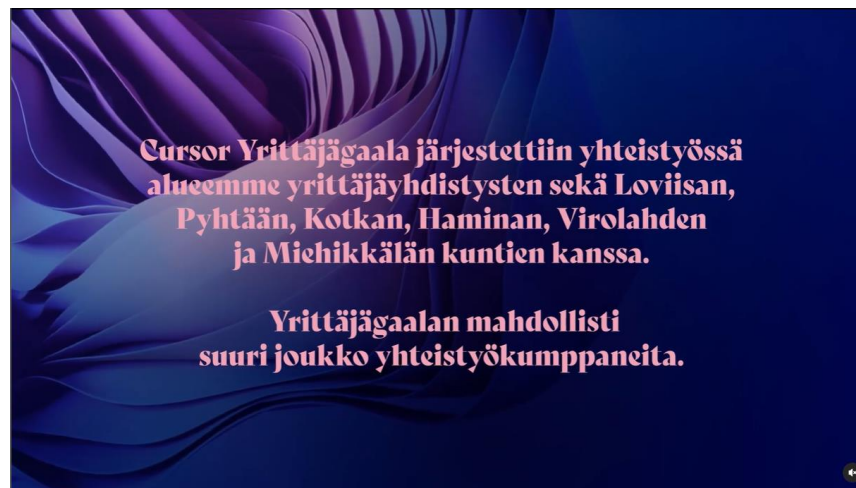
Sosiaalinen media

Kattavuus Facebook

cursor.fi	visitkotkahamina.fi
+38,3%	+43,2%
144 663 vrt. 104 199	5 423 994 vrt. 3 788 225

Kattavuus Instagram

cursor.fi	visitkotkahamina.fi
+161,20%	+86,8%
33 949 vrt. 12 999	3 052 528 vrt. 1 633 690



VISIT
**KOTKA
HAMINA**
Löytämisen riemua

KOTKA-HAMINA REGION
Southeast Finland 

Verkkosivujen käyttäjät

Verkkosivujen käyttäjät on kävijämäärät

Verkkosivujen istunnot

Istunto on käyttäjän toimintaa sivustolla tietyn ajan kuluessa.

Sosiaalinen media - kattavuus

Kattavuus on sivun sisältöä tai sivuun liittyvää sisältöä nähneiden ihmisten määrä

5.4. Talous

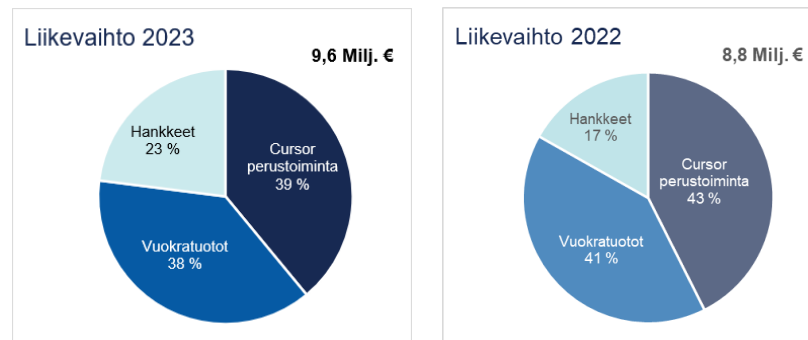
TULOSLASKELMA	2023	2022
LIKEVAIHTO	9 646 803 €	8 759 738 €
Liiketoiminnan muut tuotot	213 326 €	-
Henkilöstökulut	-3 038 765 €	-3 101 345 €
Poistot ja arvonalentumiset	-909 528 €	-1 065 418 €
Liiketoiminnan muut kulut	-5 037 804 €	-4 245 753 €
LIIKEVOITTO	874 032 €	347 222 €
Rahoitustuotot ja -kulut	-119 233 €	-25 839 €
Osuus osakkuusyhtiöiden tuloksista	-835 €	-29 968 €
Tuloverot	-69 457 €	-53 736 €
Vähemmistöosuus	-73 €	-103 €
TILIKAUDEN VOITTO	684 433 €	237 576 €

TASE	31.12.2023	31.12.2022
Pysyvät vastaavat	22 787 839 €	23 849 906 €
Vaihtuvat vastaavat	1 758 172 €	1 761 739 €
VASTAAVAA	24 546 012 €	25 611 645 €
Oma pääoma	11 939 535 €	11 255 101 €
Vähemmistöosuus	2 056 923 €	2 056 850 €
Vieras pääoma	10 549 554 €	12 299 693 €
VASTATTAVAA	24 546 012 €	25 611 645 €

OMAVARAISUUSASTE	57 %	52 %
------------------	------	------

HENKILÖSTÖ	2023	2022
Henkilöstö keskimäärin	43	44

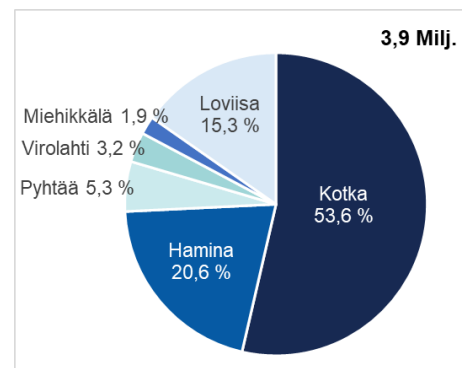
Liikevaihdon jakautuminen



Cursor 2023

Liikevaihto 9,6 M€
Tase 24,5 M€
Henkilöstö 43

Alueen kuntien maksuosuudet 2023



Cursor Oy
Kotkan-Haminan seudun kehittämissyhtiö

Lisätietoja raportoinnista:
Talous- ja hallintojohtaja Tiina Suni

tiina.suni@cursor.fi
Puh. 040 190 2591

