



Tilit ja tositteet

2111 Loviisan kaupunki — käyttösunnitelma (porautuminen tileille ja tositteille, kum. €)

Tilihierarkia	Toteuma/kk	Toteuma_kum	Edellinen vuosi_kum	MKS_kum	MKS koko vuosi	Jäljellä MKS	Tot_vs_MKS_kum	Tot.-% MKS	TP_ed vuosi
▲ Toimintatuotot	1 144 908	1 144 908	268 486	1 714 325	6 857 300	5 712 392	-569 417	16,7%	6 785 867
Myyntituotot	58 527	58 527	127 109	238 250	953 000	894 473	-179 723	6,1%	749 081
Maksutuotot	53 245	53 245	56 900	153 275	613 100	559 855	-100 030	8,7%	604 925
Tuet ja avustukset	27 456	27 456	26 864	86 250	345 000	317 544	-58 794	8,0%	407 263
Muut toimintatuotot	1 005 679	1 005 679	57 613	1 236 550	4 946 200	3 940 521	-230 871	20,3%	5 024 598
Valmistus omaan käyttöön				30 000	120 000	120 000	-30 000		
Toimintakulut	-2 967 957	-2 967 957	-4 355 606	-4 336 594	-17 346 375	-14 378 418	1 368 637	17,1%	-17 000 909
Henkilöstökulut	-636 469	-636 469	-1 022 503	-1 298 537	-5 194 147	-4 557 678	662 068	12,3%	-4 688 278
Palvelujen ostot	-1 304 052	-1 304 052	-1 744 934	-1 683 017	-6 732 068	-5 428 016	378 965	19,4%	-6 575 759
Aineet, tarvikkeet ja tavarat	-722 536	-722 536	-1 224 640	-773 028	-3 092 110	-2 369 574	50 491	23,4%	-3 737 237
Avustukset	-201 894	-201 894	-207 621	-453 600	-1 814 400	-1 612 506	251 706	11,1%	-1 437 180
Muut toimintakulut	-103 005	-103 005	-155 908	-128 413	-513 650	-410 645	25 407	20,1%	-562 455
Toimintakate	-1 823 049	-1 823 049	-4 087 120	-2 592 269	-10 369 075	-8 546 026	769 220	17,6%	-10 215 041
Rahoitustuotot ja -kulut + (-)	47	47	-1	125	500	453	-78	9,4%	-236
Muut rahoitustuotot	47	47	10	125	500	453	-78	9,4%	25
Muut rahoituskulut			-10						-261
Vuosikate	-1 823 002	-1 823 002	-4 087 120	-2 592 144	-10 368 575	-8 545 573	769 142	17,6%	-10 215 278
Poistot ja arvonalentumiset			-1 463 943	-1 624 204	-6 496 817	-6 496 817	1 624 204		-5 844 286
Suunnitelman mukaiset poistot			-1 463 943	-1 624 204	-6 496 817	-6 496 817	1 624 204		-5 844 286
Tilikauden tulos	-1 823 002	-1 823 002	-5 551 064	-4 216 348	-16 865 392	-15 042 390	2 393 346	10,8%	-16 059 564
Tilikauden ylijäämä (alijäämä)	-1 823 002	-1 823 002	-5 551 064	-4 216 348	-16 865 392	-15 042 390	2 393 346	10,8%	-16 059 564



Tilit ja tositteet

2111 Loviisan kaupunki — talousarvio (porautuminen tileille ja tositteille, kum. €)

Tilihierarkia	Toteuma/kk	Toteuma_kum	Edellinen vuosi_kum	Alkup. TA koko vuosi	TA- muutokset	MTA koko vuosi	Jäljellä MTA	Tot.-% MTA	TP_ed vuosi	Tot ed vuosi / TP	Tot_vs_ed vuosi_kum (€)	Tot_vs_ed_v (%)
▲												
Myyntituotot	58 527	58 527	127 109				-58 527		749 081	17,0 %	-68 581	-54,0%
Maksutuotot	53 245	53 245	56 900				-53 245		604 925	9,4 %	-3 655	-6,4%
Tuet ja avustukset	27 456	27 456	26 864				-27 456		407 263	6,6 %	592	2,2%
Muut toimintatuotot	1 005 679	1 005 679	57 613				-1 005 679		5 024 598	1,1 %	948 066	1645,6%
Henkilöstökulut	-636 469	-636 469	-1 022 503				636 469		-4 688 278	21,8 %	386 034	-37,8%
Palvelujen ostot	-1 304 052	-1 304 052	-1 744 934				1 304 052		-6 575 759	26,5 %	440 882	-25,3%
Aineet, tarvikkeet ja tavarat	-722 536	-722 536	-1 224 640				722 536		-3 737 237	32,8 %	502 103	-41,0%
Avustukset	-201 894	-201 894	-207 621				201 894		-1 437 180	14,4 %	5 727	-2,8%
Muut toimintakulut	-103 005	-103 005	-155 908				103 005		-562 455	27,7 %	52 903	-33,9%
Toimintakate	-1 823 049	-1 823 049	-4 087 120				1 823 049		-10 215 041	40,0 %	2 264 071	-55,4%
Muut rahoitustuotot	47	47	10				-47		25	38,9 %	37	386,3%
Muut rahoituskulut			-10						-261	3,9 %	10	-100,0%
Vuosikate	-1 823 002	-1 823 002	-4 087 120				1 823 002		-10 215 278	40,0 %	2 264 119	-55,4%
Suunnitelman mukaiset poistot ...			-1 463 943						-5 844 286	25,0 %	1 463 943	-100,0%
Tilikauden tulos	-1 823 002	-1 823 002	-5 551 064				1 823 002		-16 059 564	34,6 %	3 728 062	-67,2%
Tilikauden ylijäämä (alijäämä)	-1 823 002	-1 823 002	-5 551 064				1 823 002		-16 059 564	34,6 %	3 728 062	-67,2%



Tilit ja tositteet

2111 Loviisan kaupunki — liikelaitos (porautuminen tileille ja tositteille, kum. €)

Tilihierarkia	Toteuma/kk	Toteuma_kum	Edellinen vuosi_kum	Alkup. TA koko vuosi	TA- muutokset	MTA koko vuosi	Jäljellä MTA	Tot.-% MTA	TP_ed vuosi	Tot ed vuosi / TP	Tot_kum_vs_ed vuosi_kum (€)	Tot_vs_ed vuosi (%)
Liikevaihto	111 773	111 773	184 008				-111 773		1 354 006	13,6 %	-72 236	-39,3%
Liiketoiminnan muut tuotot	1 033 135	1 033 135	84 478				-1 033 135		5 431 862	1,6 %	948 657	1123,0%
Muut tuet ja avustukset	27 456	27 456	26 864				-27 456		407 263	6,6 %	592	2,2%
Muut toimintatuotot	1 005 679	1 005 679	57 613				-1 005 679		5 024 598	1,1 %	948 066	1645,6%
Materiaalit ja palvelut	-2 026 588	-2 026 588	-2 969 574				2 026 588		-10 312 996	28,8 %	942 986	-31,8%
Aineet, tarvikkeet ja tavarat	-722 536	-722 536	-1 224 640				722 536		-3 737 237	32,8 %	502 103	-41,0%
Ostot tilikauden aikana	-707 779	-707 779	-1 224 640				707 779		-3 738 128	32,8 %	516 861	-42,2%
Varastojen lisäys (+) tai vähennys (...)	-14 757	-14 757					14 757		891		-14 757	
Palvelujen ostot	-1 304 052	-1 304 052	-1 744 934				1 304 052		-6 575 759	26,5 %	440 882	-25,3%
Henkilöstökulut	-636 469	-636 469	-1 022 503				636 469		-4 688 278	21,8 %	386 034	-37,8%
Palkat ja palkkiot	-508 991	-508 991	-783 080				508 991		-3 594 661	21,8 %	274 090	-35,0%
Henkilösivukulut	-127 478	-127 478	-239 423				127 478		-1 093 617	21,9 %	111 944	-46,8%
Eläkekulut	-109 562	-109 562	-208 096				109 562		-932 580	22,3 %	98 535	-47,4%
Muut henkilösivukulut	-17 916	-17 916	-31 326				17 916		-161 037	19,5 %	13 410	-42,8%
Poistot ja arvonalentumiset			-1 463 943						-5 844 286	25,0 %	1 463 943	-100,0%
Suunnitelman mukaiset poistot			-1 463 943						-5 844 286	25,0 %	1 463 943	-100,0%
Liiketoiminnan muut kulut	-304 899	-304 899	-363 529				304 899		-1 999 635	18,2 %	58 630	-16,1%
Liikelylijäämä (-alijäämä)	-1 823 049	-1 823 049	-5 551 063				1 823 049		-16 059 327	34,6 %	3 728 014	-67,2%
Rahoitustuotot ja -kulut + (-)	47	47	-1				-47		-236	0,3 %	48	-7579,4%
Muut rahoitustuotot	47	47	10				-47		25	38,9 %	37	386,3%
Muut rahoituskulut			-10						-261	3,9 %	10	-100,0%
Ylijäämä (-alijäämä) ennen satunnaisia e...	-1 823 002	-1 823 002	-5 551 064				1 823 002		-16 059 564	34,6 %	3 728 062	-67,2%
Ylijäämä (-alijäämä) ennen varauksia	-1 823 002	-1 823 002	-5 551 064				1 823 002		-16 059 564	34,6 %	3 728 062	-67,2%
Tilikauden ylijäämä (alijäämä)	-1 823 002	-1 823 002	-5 551 064				1 823 002		-16 059 564	34,6 %	3 728 062	-67,2%



Tilit ja tositteet, Käyttösuunnitelma

Käyttösuunnitelma

Talousarvio

2111 Loviisan kaupunki — yksiköt peräkkäin (porautuminen tileille, kum. €)

KP-taso 4	Toteuma/kk	Toteuma_kum	Ed. vuosi_kum	MKS_kum	MKS koko vuosi	Jäljellä MKS	Tot_vs_MKS_kum	Tot.-% MKS	TP_ed vuosi
▲									
21150 ELINKEINO- JA INFRASTRUKTUURIKESKUS	-1 816 216	-1 816 216	-4 081 170	-2 635 994	-10 543 975	-8 727 759	819 778	17,2%	-10 419 682
211500 Hallinto-, talous- ja toimistopalvelut / Elinkeino- ja infrastruktuurikeskus	-73 128	-73 128	-118 962	-183 481	-733 925	-660 797	110 353	10,0%	-480 687
2115000 Hallinto-, talous- ja toimistopalvelut / Elinkeino- ja infrastruktuurikeskus	-73 128	-73 128	-118 962	-183 481	-733 925	-660 797	110 353	10,0%	-480 687
Toimintatuotot	-4 000	-4 000	-700			4 000	-4 000		700
Toimintakulut	-69 128	-69 128	-118 262	-183 481	-733 925	-664 797	114 353	9,4%	-481 387
211510 Elinkeinopalvelut ja kehittäminen	-462 770	-462 770	-685 856	-881 690	-3 526 758	-3 063 989	418 920	13,1%	-2 746 220
2115100 Elinkeinopalvelut ja kehittäminen	-462 770	-462 770	-685 856	-881 690	-3 526 758	-3 063 989	418 920	13,1%	-2 746 220
Toimintatuotot	52 427	52 427	57 165	163 500	654 000	601 573	-111 073	8,0%	740 631
Toimintakulut	-515 197	-515 197	-743 021	-1 045 190	-4 180 758	-3 665 562	529 993	12,3%	-3 486 851
211520 Rakennusvalvonta ja ympäristönsuojelu	-85 880	-85 880	-213 066	-194 375	-777 499	-691 619	108 495	11,0%	-638 765
2115200 Rakennusvalvonta ja ympäristönsuojelu	-85 880	-85 880	-213 066	-194 375	-777 499	-691 619	108 495	11,0%	-638 765
Toimintatuotot	37 863	37 863	32 169	72 250	289 000	251 137	-34 387	13,1%	277 484
Toimintakulut	-123 743	-123 743	-245 234	-266 625	-1 066 499	-942 756	142 882	11,6%	-916 249
211530 Kaupunkisuunnitteluosasto	-189 115	-189 115	-194 417	-96 077	-384 308	-195 194	-93 038	49,2%	-246 711
2115300 Kaupunkisuunnitteluosasto	-189 115	-189 115	-194 417	-96 077	-384 308	-195 194	-93 038	49,2%	-246 711
Toimintatuotot	19 257	19 257	26 701	171 875	687 500	668 243	-152 618	2,8%	739 660
Toimintakulut	-208 371	-208 371	-221 118	-267 952	-1 071 808	-863 437	59 581	19,4%	-986 371
211540 Projektin johto			-24 278						-84 799
2115400 Projektin johto			-24 278						-84 799
Toimintakulut			-24 278						-84 799
211550 Tilapalvelu	-73 806	-73 806	-1 402 411	-319 695	-1 278 782	-1 204 976	245 890	5,8%	-737 254
2115500 Tilapalvelu	-73 806	-73 806	-1 402 411	-319 695	-1 278 782	-1 204 976	245 890	5,8%	-737 254
Toimintatuotot	947 375	947 375	49 494	1 025 750	4 103 000	3 155 625	-78 375	23,1%	4 137 621
Valmistus omaan käyttöön				12 500	50 000	50 000	-12 500		
Toimintakulut	-1 021 181	-1 021 181	-1 451 905	-1 357 945	-5 431 782	-4 410 601	336 765	18,8%	-4 874 875
211560 Infastrukturi	-931 518	-931 518	-1 442 181	-960 676	-3 842 702	-2 911 185	29 158	24,2%	-5 485 247
2115600 Infastrukturi	-931 518	-931 518	-1 442 181	-960 676	-3 842 702	-2 911 185	29 158	24,2%	-5 485 247
Toimintatuotot	91 986	91 986	108 403	208 450	833 800	741 814	-116 464	11,0%	610 567
Valmistus omaan käyttöön				17 500	70 000	70 000	-17 500		



Tilit ja tositteet, Käyttösuunnitelma

Käyttösuunnitelma

Talousarvio

2111 Loviisan kaupunki — kustannuspaikat peräkkäin (porautuminen tileille ja tositteille, kum. €)

KP-taso 2	Toteuma/kk	Toteuma_kum	Ed. vuosi_kum	MKS_kum	MKS koko vuosi	Jäljellä MKS	Tot_vs_MKS_kum	Tot.-% MKS	TP_ed vuosi
2115000 Hallinto-, talous- ja toimistopalvelut / Elinkeino- ja infrastruktuurikeskus	-73 128	-73 128	-118 962	-183 481	-733 925	-660 797	110 353	10,0%	-480 687
211500000 Hallinto-, talous- ja toimistopalvelut / Elinkeino- ja infrastruktuurikeskus	-73 128	-73 128	-118 962	-183 481	-733 925	-660 797	110 353	10,0%	-480 687
2115000001 Talous- ja toimistopalvelut / Elinkeino- ja infrastruktuurikeskus	-47 002	-47 002	-71 983	-85 709	-342 835	-295 832	38 707	13,7%	-305 249
Toimintakulut	-47 002	-47 002	-71 983	-85 709	-342 835	-295 832	38 707	13,7%	-305 249
2115000002 Elinkeino- ja infrastruktuurilautakunta	-891	-891	-12 940	-7 753	-31 011	-30 120	6 862	2,9%	-33 556
Toimintatuotot			-700						700
Toimintakulut	-891	-891	-12 240	-7 753	-31 011	-30 120	6 862	2,9%	-34 256
2115000003 Elinkeino- ja infrastruktuurikeskuksen johto	-24 277	-24 277	-34 039	-75 020	-300 080	-275 802	50 742	8,1%	-141 849
Toimintatuotot	-4 000	-4 000				4 000	-4 000		
Toimintakulut	-20 277	-20 277	-34 039	-75 020	-300 080	-279 802	54 742	6,8%	-141 849
2115000004 Vesiliikelaitos / laskutettavat kustannukset									-20
Toimintakulut									-20
2115000005 Viestintä ja markkinointi	-958	-958		-15 000	-60 000	-59 042	14 042	1,6%	
Toimintakulut	-958	-958		-15 000	-60 000	-59 042	14 042	1,6%	
2115000099 Hallinto-, talous- ja toimistopalvelut / Elinkeino- ja infrastruktuurikeskus Konversiokp									-13
Toimintakulut									-13
2115100 Elinkeinopalvelut ja kehittäminen	-462 770	-462 770	-685 856	-881 690	-3 526 758	-3 063 989	418 920	13,1%	-2 746 274
21151010 Kehittämistoimi	-194 576	-194 576	-131 765	-90 621	-362 484	-167 907	-103 955	53,7%	-286 844
2115101001 Johto / Elinkeinopalvelut ja kehittäminen	-167 046	-167 046	-34 662	-48 261	-193 043	-25 997	-118 785	86,5%	-135 828
Toimintakulut	-167 046	-167 046	-34 662	-48 261	-193 043	-25 997	-118 785	86,5%	-135 828
2115101002 Henkilöliikenneasiat	-14 623	-14 623	-88 120	-29 174	-116 695	-102 071	14 550	12,5%	-186 940
Toimintatuotot	26 256	26 256	25 357	69 250	277 000	250 744	-42 994	9,5%	270 970
Toimintakulut	-40 880	-40 880	-113 478	-98 424	-393 695	-352 815	57 544	10,4%	-457 910
2115101003 Go Works	-1 800	-1 800				1 800	-1 800		-1 800
Toimintakulut	-1 800	-1 800				1 800	-1 800		-1 800
2115101004 Tamminiemen leirintäalue	-11 107	-11 107	-8 983	-13 187	-52 746	-41 639	2 079	21,1%	37 725
Toimintatuotot	759	759	1 417	37 500	150 000	149 241	-36 741	0,5%	216 090



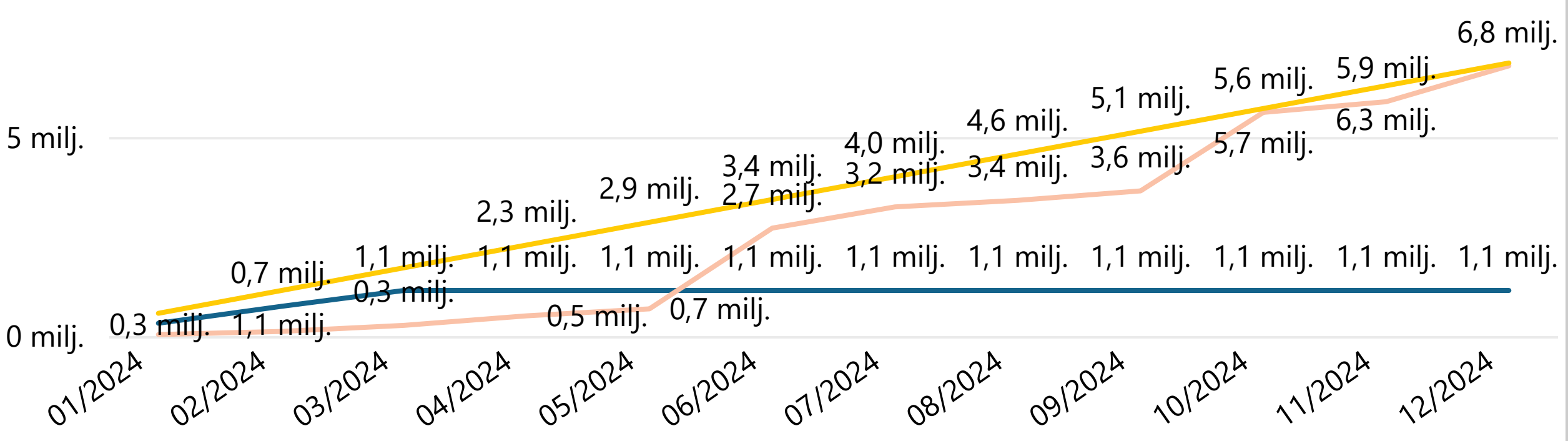
2111 Loviisan kaupunki — tositteet

Tositeno	Tositepvm	Tositerivi	Tositeseelite	Vientiseelite	Tili	Kustannuspaikka	Laskun kuva	Toteuma
12001408	2024-02-15	5697772128	INTRUM OY, uljas Tilitys 15.02.2024 As.Nro 2232850 E rittely Intrum Web -palvelussa NDEAFIHH, TILISIIRTO	INTRUM OY, uljas Tilitys 15.02.2024 As.Nro 2232850 E rittely Intrum Web -palvelussa NDEAFIHH, TILISIIRTO	495091 Käyttövarat hall valt	2115000001 Talous- ja toimistopalvelut / Elinkeino- ja infrastruktuurikeskus		1,26
MU00000245 7	2024-01-22	5694997726	Degerbynkatu 21, kanslia	Degerbynkatu 21, kanslia	437001 Vakuutukset	2115000001 Talous- ja toimistopalvelut / Elinkeino- ja infrastruktuurikeskus		-80,24
MU00000258 1	2024-02-05	5696139213	Degerbynkatu 21, kanslia	Degerbynkatu 21, kanslia	437001 Vakuutukset	2115000001 Talous- ja toimistopalvelut / Elinkeino- ja infrastruktuurikeskus		80,24
MU00000263 6	2024-01-02	5697073338	Keva/tasausmaksu 2024_01 OL000040736	Keva/tasausmaksu 2024_01 OL000040736	410002 Tasausmaksu (ent. KuEL eläkemenoperusteinen)	2115000001 Talous- ja toimistopalvelut / Elinkeino- ja infrastruktuurikeskus		-641,92
MU00000268 7	2024-02-29	5698670962	2024 postimaksut Hallinto-, talous- ja toimistopalvelut	2024 postimaksut Hallinto-, talous- ja toimistopalvelut	436002 Postimaksut	2115000001 Talous- ja toimistopalvelut / Elinkeino- ja infrastruktuurikeskus		-2,52
MU00000279 5	2024-02-01	5700139558	Keva/tasausmaksu 2024_02 OL000042393	Keva/tasausmaksu 2024_02 OL000042393	410002 Tasausmaksu (ent. KuEL eläkemenoperusteinen)	2115000001 Talous- ja toimistopalvelut / Elinkeino- ja infrastruktuurikeskus		-641,92
OL000038582	2024-01-01	5692023181	CHG-MERIDIAN Finland Oy	CHG-MERIDIAN Finland Oy	484002 ICT-laitteiden vuokrat	2115000001 Talous- ja toimistopalvelut / Elinkeino- ja infrastruktuurikeskus	🔗	-181,53
OL000038588	2024-01-01	5692062558	CHG-MERIDIAN Finland Oy	CHG-MERIDIAN Finland Oy	484002 ICT-laitteiden vuokrat	2115000001 Talous- ja toimistopalvelut / Elinkeino- ja infrastruktuurikeskus	🔗	-19,43
OL000038596	2024-01-01	5692066217	DABke Finance Oy	DABke Finance Oy	484002 ICT-laitteiden vuokrat	2115000001 Talous- ja toimistopalvelut / Elinkeino- ja infrastruktuurikeskus	🔗	-630,52
OL000039070	2024-01-01	5692505389	DABke Finance Oy	DABke Finance Oy	484004 ICT leasing-vuokrat	2115000001 Talous- ja toimistopalvelut / Elinkeino- ja infrastruktuurikeskus	🔗	-64,28
OL000039919	2024-01-09	5694311819	Telia Finland Oyj	Telia Finland Oyj	450011 ICT-tarvikkeet	2115000001 Talous- ja toimistopalvelut / Elinkeino- ja infrastruktuurikeskus	🔗	-11,50
OL000040092	2024-01-03	5694257374	Tukirahoitus Oy	Tukirahoitus Oy	484002 ICT-laitteiden vuokrat	2115000001 Talous- ja toimistopalvelut / Elinkeino- ja infrastruktuurikeskus	🔗	-284,25
OL000040303	2024-01-10	5694659692	PRINTCOM CENTER OY	Printcom Center Oy	484002 ICT-laitteiden vuokrat	2115000001 Talous- ja toimistopalvelut / Elinkeino- ja infrastruktuurikeskus	🔗	-1 007,53
OL000041021	2024-01-26	5695744198	Wulff Oy Ab	Wulff Oy Ab	450001 Toimisto- ja koulutarvikkeet	2115000001 Talous- ja toimistopalvelut / Elinkeino- ja infrastruktuurikeskus	🔗	-458,20
OL000041021	2024-01-26	5695744197	Wulff Oy Ab	Wulff Oy Ab	495091 Käyttövarat hall valt	2115000001 Talous- ja toimistopalvelut / Elinkeino- ja infrastruktuurikeskus	🔗	-10,00
OL000041125	2024-01-30	5695981054	Konica Minolta Business Solutions Finland Oy	Konica Minolta Business Solutions Finland Oy	484002 ICT-laitteiden vuokrat	2115000001 Talous- ja toimistopalvelut / Elinkeino- ja infrastruktuurikeskus	🔗	-61,09
OL000041310	2024-02-02	5696653414	PRINTCOM CENTER OY	Printcom Center Oy	484002 ICT-laitteiden vuokrat	2115000001 Talous- ja toimistopalvelut / Elinkeino- ja infrastruktuurikeskus	🔗	-2 977,50
OL000041504	2024-02-05	5697009457	Wulff Oy Ab	Wulff Oy Ab	450001 Toimisto- ja koulutarvikkeet	2115000001 Talous- ja toimistopalvelut / Elinkeino- ja infrastruktuurikeskus	🔗	-4,18
OL000041594	2024-02-01	5697034012	Wulff Oy Ab	Wulff Oy Ab	450001 Toimisto- ja	2115000001 Talous- ja toimistopalvelut	🔗	-132,74
Yhteensä								-1 823 001,87



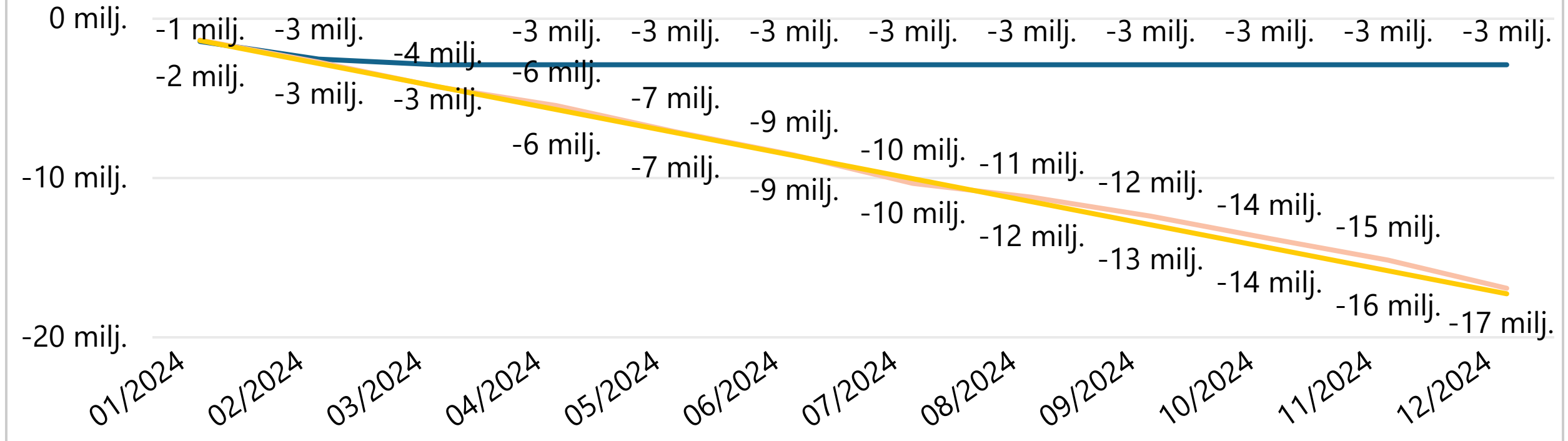
Toimintatuotot

Toteuma_kum Edellinen vuosi_kum MKS_kum



Toimintakulut

Toteuma_kum Edellinen vuosi_kum MKS_kum



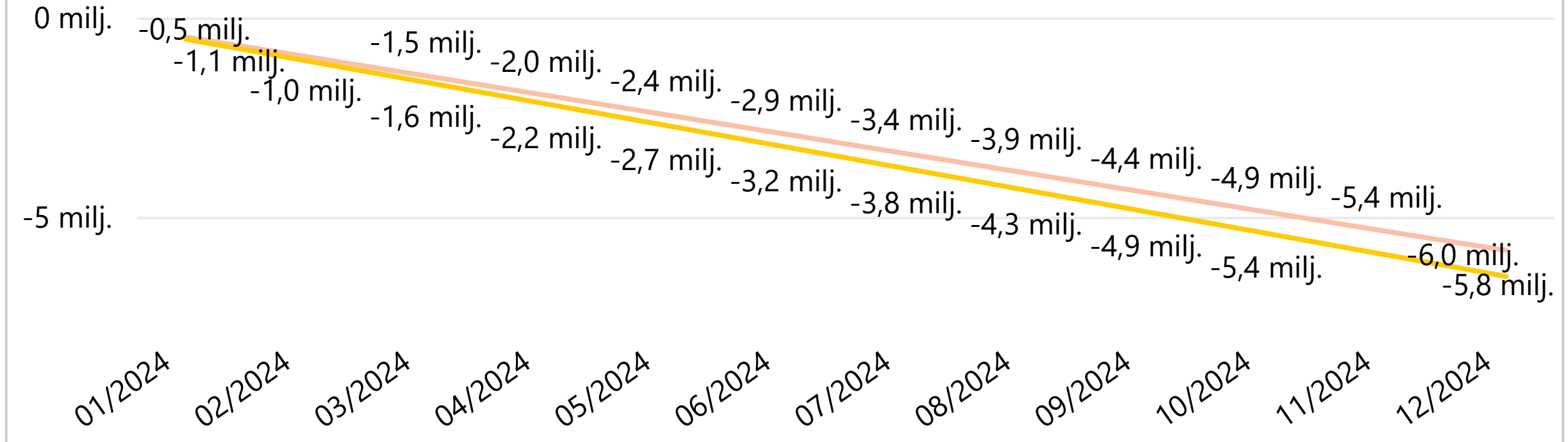
Verotulot

Toteuma_kum Edellinen vuosi_kum MKS_kum



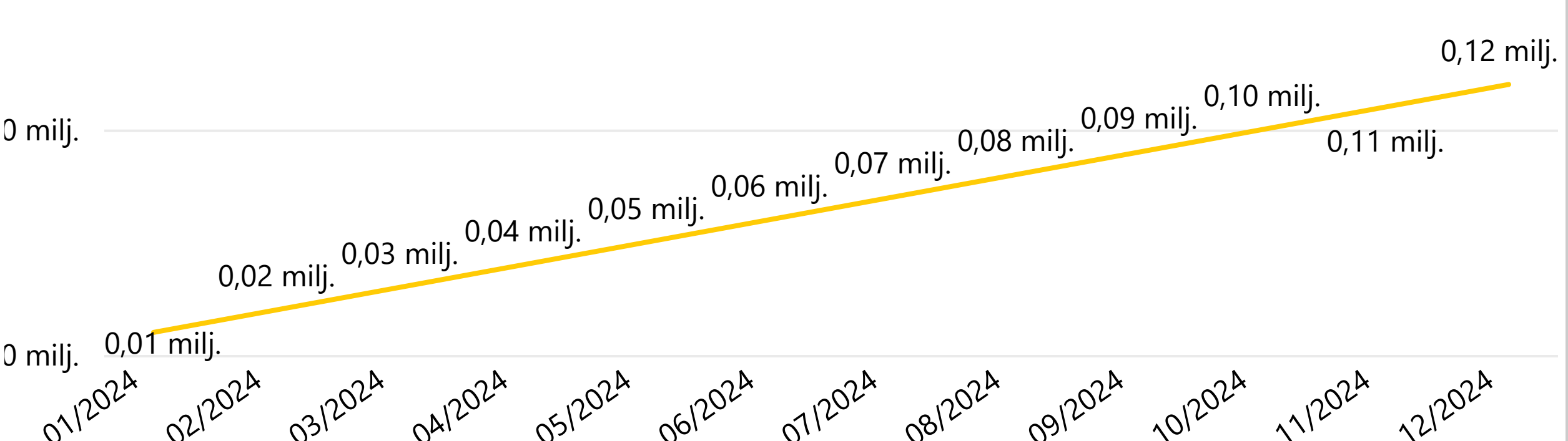
Poistot ja arvonalentumiset

Toteuma_kum Edellinen vuosi_kum MKS_kum



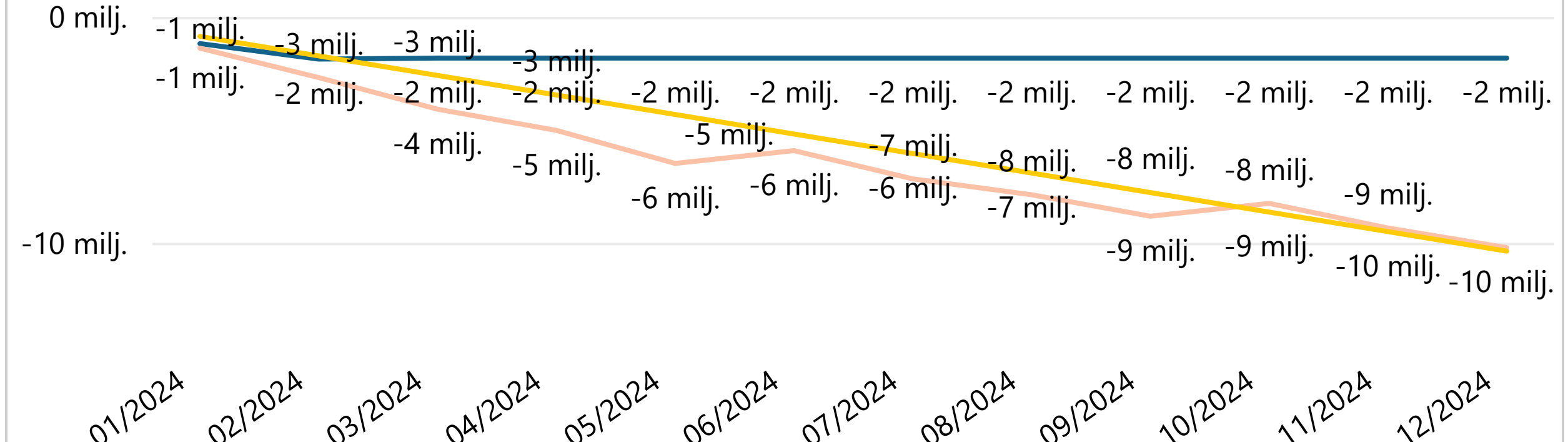
Valmistus omaan käyttöön

Toteuma_kum Edellinen vuosi_kum MKS_kum



Toimintakate

Toteuma_kum Edellinen vuosi_kum MKS_kum





Tilit ja tositteet

Kk/vuosi

03/2023

04/2023

05/2023

06/2023

07/2023

08/2023

09/2023

10/2023

11/2023

12/2023

01/2024

02/2024

Tuloslaskelma (porautuminen tileille ja laskun kuvaan)

Tilihierarkia	03/2023	04/2023	05/2023	06/2023	07/2023	08/2023	09/2023	10/2023	11/2023	12/2023	01/2024	02/2024
Toimintatuotot	152 466	239 311	175 441	2 027 448	532 968	164 734	237 043	1 971 885	267 166	901 386	322 167	423 325
Myyntituotot	109 188	48 659	17 231	27 274	66 564	16 214	4 239	137 878	16 209	287 703	-24 622	38 204
Myyntituotot, tili	109 188	48 659	17 231	27 274	66 564	16 214	4 239	137 878	16 209	287 703	-24 622	38 204
Maksutuotot	27 395	80 624	12 261	30 472	284 903	18 790	33 412	19 503	28 059	40 001	8 173	29 115
Maksutuotot, tili	27 395	80 624	12 261	30 472	284 903	18 790	33 412	19 503	28 059	40 001	8 173	29 115
Tuet ja avustukset		25 099	83 890	28 439	31 757	9 175	3 953	10 590	7 952	179 542	18 440	6 572
Tuet ja avustukset (muilta)		1 728	65 000		0			1 466	0	157 085		
Palkkatuki		23 371	18 890	28 439	31 757	9 175	3 953	9 124	7 952	22 458	18 440	6 572
Muut toimintatuotot	15 883	84 928	62 058	1 941 263	149 743	120 554	195 439	1 803 914	214 947	394 139	320 176	349 433
Vuokratuotot	15 721	84 238	29 879	1 935 779	147 064	120 404	195 165	1 795 147	213 367	339 600	318 076	349 274
Vuokratuotot, muut	14 926	82 641	20 403	1 906 825	94 527	64 647	31 818	1 573 142	167 184	329 020	318 404	344 676
Maa- ja vesialueiden vuokratuotot	795	1 597	9 476	28 954	52 538	55 757	163 347	222 006	46 183	10 580	-328	4 599
Muut tuotot	162	690	32 179	5 484	2 679	150	273	8 767	1 579	54 539	2 101	159
Pysyvien vastaavien hyödykkeide...			31 855	5 484						18 665		
Vakuutusyhtiöiden vahinkovakuut...										13 874		
Muut tuotot, erittelemättömät	162	690	324		2 679	150	273	8 767	1 579	22 000	2 101	159
Toimintakulut	-1 552 381	-1 176 557	-1 638 208	-1 460 965	-1 783 033	-868 010	-1 186 831	-1 403 833	-1 357 783	-1 770 084	-1 505 661	-1 108 046
Henkilöstökulut	-373 414	-349 106	-358 037	-459 985	-557 825	-408 804	-367 480	-352 256	-347 990	-464 292	-307 029	-330 591
Palkat ja palkkiot	-289 456	-268 741	-274 761	-360 864	-441 906	-317 323	-284 913	-262 145	-257 850	-343 077	-245 471	-264 670
Maksetut palkat ja palkkiot	-292 511	-271 322	-278 418	-366 448	-441 906	-317 523	-288 233	-271 235	-271 517	-325 133	-247 319	-269 681
Jaksotetut palkat ja palkkiot										-21 058		
Henkilöstökorvaukset	3 055	2 581	3 657	5 584	0	200	3 320	9 091	13 667	3 114	1 847	5 010
Henkilösivukulut	-83 958	-80 365	-83 276	-99 121	-115 919	-91 480	-82 566	-90 111	-90 140	-121 214	-61 558	-65 921
Eläkekulut	-72 751	-69 757	-72 190	-85 084	-98 551	-78 791	-71 231	-79 356	-79 377	-90 147	-52 970	-56 592
Muut henkilösivukulut	-11 207	-10 608	-11 086	-14 038	-17 368	-12 690	-11 335	-10 756	-10 763	-31 067	-8 588	-9 329
Palvelujen ostot	-615 970	-520 773	-709 144	-496 059	-689 083	-186 214	-439 919	-691 895	-509 761	-587 978	-698 131	-469 429
Asiakaspalvelujen ostot	-2 191	-213	-316	-658	-117	-7 871	-557	-6 716	-105	9 777	-1 141	-4 223
Asiakaspalvelujen ostot, erittelem...	-2 191	-213	-316	-658	-117	-7 871	-557	-6 716	-105	9 777	-1 141	-4 223
Muiden palvelujen ostot	-613 779	-520 559	-708 828	-495 401	-688 966	-178 343	-439 362	-685 178	-509 656	-597 755	-696 990	-465 206
Asiantuntijapalvelut	-26 224	-179 467	-27 537	-56 877	-204 102	-38 805	-67 994	-235 520	-55 831	-18 426	-174 836	-13 171
Toimistopalvelut	-22	-2	-33	-350	80		-4 533	-30	-472	-16 520	-169	-21
ICT-palvelut	-20 388	-6 078	-6 054	-16 792	-10 650	-7 581	-8 944	-6 450	-11 902	-11 479	-96 960	-26 565
Rahoitus- ja pankkipalvelut											-15	
Painatukset, ilmoitukset ja markki...	-2 356	-1 750	-848	-5 272	-6 450	-1 072	447	-1 964	-2 922	-1 813		-2 715
Posti- ja kuriiripalvelut	-582	-706	-458	-747	-807	-164	-960	-473	-111	-349	-999	-609
Vakuutukset	45		-4 707	-1 581	-212	-1 202	-208	-28	-92		-59 673	10 177
Puhtaanapito- ja pesulapalvelut	-15 862	-3 816	-37 065	-8 449	-33 210	-9 530	-42 751	-22 110	-24 863	-17 026	-2 001	-3 090
Rakennusten ja alueiden rakenta...	-401 701	-249 865	-559 480	-269 586	-367 565	-51 423	-245 849	-303 043	-275 918	-443 274	-305 574	-406 166
Koneiden, kaluston ja laitteiden r...	-15 916	-10 241	-22 581	-7 135	-688	-13 454	-8 657	-14 514	-15 725	-21 680	-10 196	-2 353
Majoitus- ja ravitsemispalvelut	-1 032		-657	-238		-202		-273	-1 296	-492	-217	



Tämä visualisointi ei tue viemistä.



Tämä visualisointi ei tue viemistä.



Tämä visualisointi ei tue viemistä.



Tämä visualisointi ei tue viemistä.

Info

Raportin nimi: Talous -Tuloslaskelma

Tuloslaskelma raportilla on suodatettu oletusarvona pois investoinnit. Investoinnit saa mukaan valitsemalla raportin oikeasta reunasta suodattimet sivuvalikosta kohdassa **Investointierittely - 1 Investointierittely**. Oletusarvot palautetaan raportin yläreunasta kohdasta *Palauta tekemäsi suodattimien, osittajien ja muiden tietonäkymien muutokset*.

Raportin tarkoitus:

Raportilla näytetään tuloslaskelma.

Välilehti 1, Käyttösuunnitelma:

Välilehdellä näytetään Kumulatiivinen tuloslaskelma (porautuminen kirjanpidon tileille ja laskun kuvaan)

Välilehti 2, Talousarvio:

Välilehdellä näytetään Kumulatiivinen tuloslaskelma (porautuminen kirjanpidon tileille ja laskun kuvaan)

Välilehti 3, Liikelaitos:

Vastaava kuin edellinen, mutta liikelaitoksen hierarkialla.

Välilehti 4, Yksiköt peräkkäin:

Välilehdellä näytetään Kumulatiivinen tuloslaskelma (porautuminen kirjanpidon tileille)

Välilehti 5, Kustannuspaikat peräkkäin:

Välilehdellä näytetään Kumulatiivinen tuloslaskelma (porautuminen kirjanpidon tileille)

Välilehti 6, Tositteet:

Välilehdellä näytetään tositerivit kustannuspaikoittain ja tileittäin. Laskun kuva sarakkeesta porautuminen laskun kuvaan.

Välilehti 7, Graafit:

Välilehdellä näytetään kuusi graafia, joissa vertaillaan kumulatiivinen toteuma vs. edellinen vuosi sekä kumulatiivinen käyttösuunnitelma.

Välilehti 8, Rullaava:

Välilehdellä näytetään tuloslaskelma. Näytettävien kuukausien määrä valitaan päivämääräsuodattimesta. Oletuksena on viimeiset 12 kuukautta.

Välilehti 9, Tilitasoinen tuloslaskelma:

Välilehdellä näytetään joko Käyttösuunnitelma tai Talousarvio valinnan mukaan. Välilehden tiedot voi viedä mm. pdf- tai excel-tiedostoon. Pdf-tiedoston viimeiselle sivulle/excel-tiedoston toiselle välilehdelle tulostuu valitut parametrit.

Välilehti 10, Yksiköt peräkkäin - tulostettava:

Välilehdellä näytetään joko Käyttösuunnitelma tai Talousarvio valinnan mukaan. Välilehden tiedot voi viedä mm. pdf- tai excel-tiedostoon.

Välilehti 11, Kustannuspaikat peräkkäin - tulostettava:

Välilehdellä näytetään joko Käyttösuunnitelma tai Talousarvio valinnan mukaan. Välilehden tiedot voi viedä mm. pdf- tai excel-tiedostoon.

Välilehti 12, Projektit peräkkäin - tulostettava:

Välilehdellä näytetään joko Käyttösuunnitelma tai Talousarvio valinnan mukaan. Välilehden tiedot voi viedä mm. pdf- tai excel-tiedostoon.

Raportin päivitysajankohta:

Raportit päivittyvät kerran vuorokaudessa ja sisältävät edellisen päivän tilanteen.

Raportin suodattimet:

Raportilla on käytössä oletuksena suodatin Suljettu kausi - Kyllä, jolloin raportilla näkyy vain suljettujen kuukausien data. Oletusnäkyvä vaihtuu joka kuukausi 15. päivä.

Raportilla on käytössä suodatin Investointierittely - 2 Käyttötalous.

Raportin suodattimet synkronoituvat eri välilehdille.

Tulostettavilla raporteilla suodatinvalinnat pitää tehdä parametrien kautta.

Lisätietoja

Tekniseen toteutukseen, käyttöoikeuksiin ja käyttöön liittyvät kysymykset Sarastia-asioinnin kautta: sarastia.fi/asiointi ([ohje](#))

Tästä linkistä pääset lataamaan raportin omalle koneelle (pbix-tiedosto): [Lataa raportti](#)