

# Hyvinvointikysely Enkät om välfärd

1

Loviisan kaupungin tulokset  
Resultaten för Lovisa stad  
2024

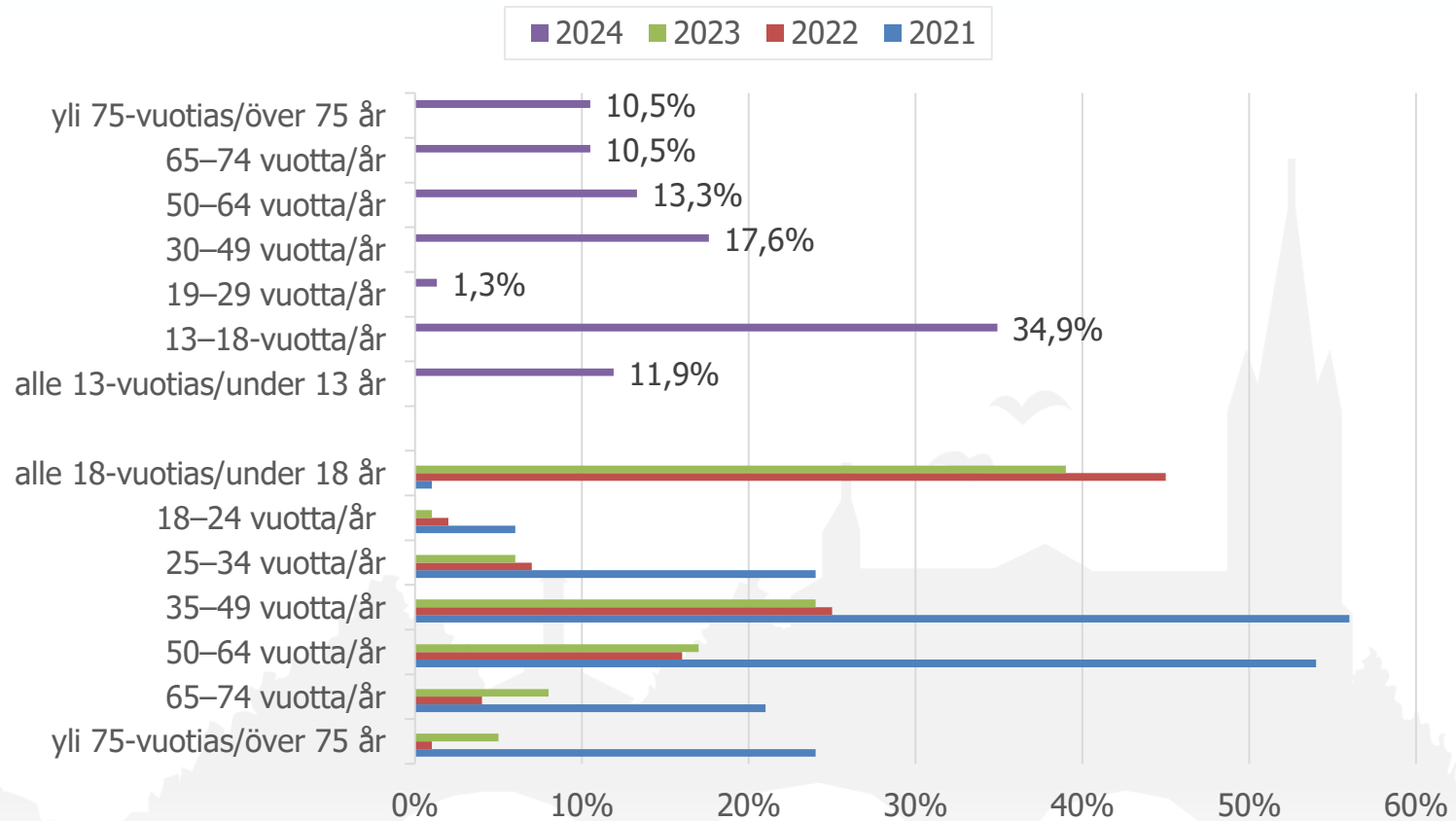


# Hyvinvointikyselyn taustaa ja toteutus

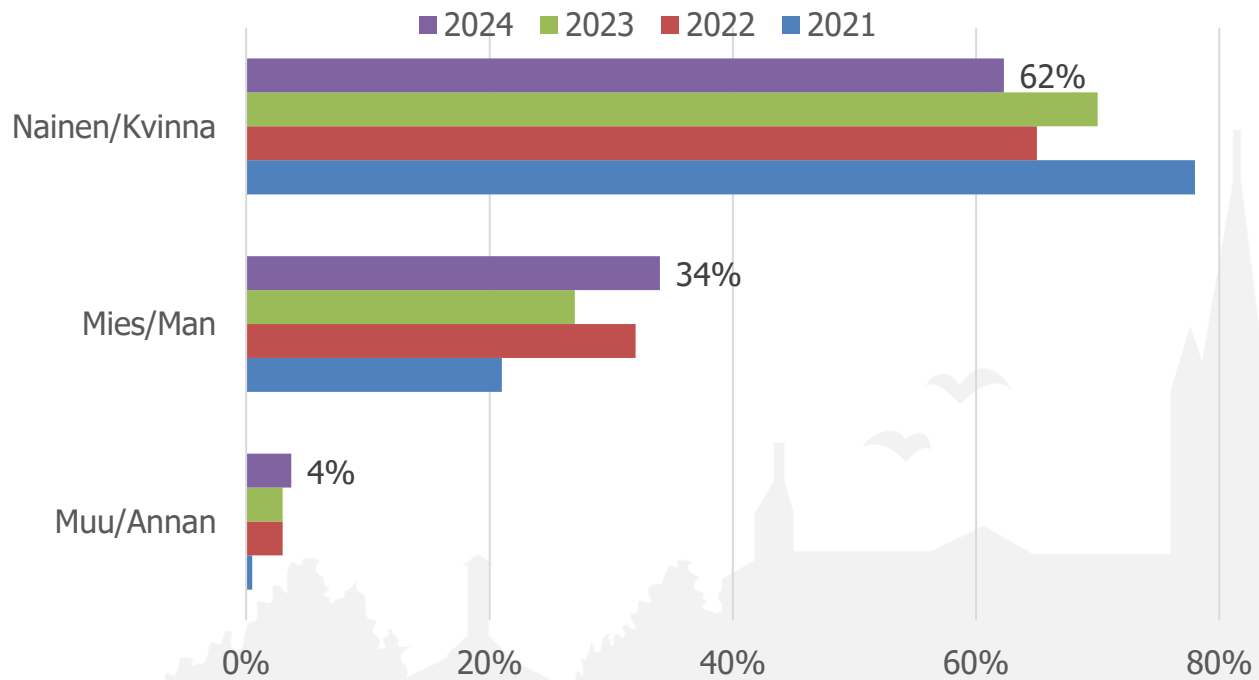
## Bakgrund och genomförandet av enkäten om välfärd

- Hyvinvointikysely 2024 toteutettiin Webropolilla 1.–19.2.2024, ja siihen oli mahdollisuus vastata myös paperilomakkeella, joita oli tarjolla Lovinfossa, Ohjaamossa, kirjastoissa ja Kumppanuustalo Kulmassa.
- Kyselyn tarkoituksena on asukkaiden äänen kuuleminen ja kokemuksellisesta hyvinvoinnista kertovien tulosten saaminen. Kyselyn tuloksia hyödynnetään Loviisan kaupungin ja Lapinjärven kunnan yhteisen hyvinvointikatsauksen 2023 laadinnassa.
- Loviisalaisten ja lapinjärveläisten näkemykset ja kokemukset hyvinvoinnistaan antavat arvokasta tietoa terveyden ja hyvinvoinnin (hyte) edistämistyön tueksi. Hyvinvointikysely tehdään vuosittain. Kyselyllä kootaan tietoa Loviisan ja Lapinjärven eri alueilta väestöryhmittäin.
- Loviisan kaupunki ja Lapinjärven kunta tekivät kuntalaisille ensimmäisen hyvinvointikyselyn Hyvinvointisuunnitelman 2021–2024 valmisteluvaiheessa keväällä 2021.
- Loviisasta oli 692 (2023 : 441, 2022: 478, 2021: 186) vastaajaa, joista 84 (2022: 6, 2021: 37) paperivastauksia. Kyselyyn saatiin yhteensä 742 vastausta (2023: 553, 2022: 615, 2021: 229).
- Enkäten om välfärd 2023 genomfördes med Webropol 1–19.2.2024. Det var också möjligt att svara på enkäten med pappersblankett, som fanns att tillgå på Lovinfo, Navigatorn, biblioteken samt Kompanjonskapshuset Hörnan.
- Syftet med enkäten är att höra invånarnas röst och samla in resultat som vittnar om subjektiv välfärd. Enkätens resultat utnyttjas vid upprättandet av en gemensam välfärdsöversikt 2023 för Lovisa stad och Lapträsk kommun.
- Lovisabornas och Lapträskbornas synpunkter och upplevelser av välfärd ger värdefull information för att stödja arbetet med att främja hälsa och välfärd. Enkäten om välfärd genomförs årligen. Med enkäten samlas in information från de olika områdena i Lovisa och Lapträsk enligt befolkningsgrupper.
- Lovisa stad och Lapträsk kommun utförde sin första enkät om välfärd våren 2021, i samband med beredningen av välfärdsplanen 2021–2024.
- Enkäten besvarades av 692 Lovisabor (2023: 441, 2022: 478, 2021: 186), varav 84 (2022: 6, 2021: 37) på pappersblankett. Sammanlagt besvarades enkäten av 742 personer (2023: 553, 2022: 615, 2021: 229).

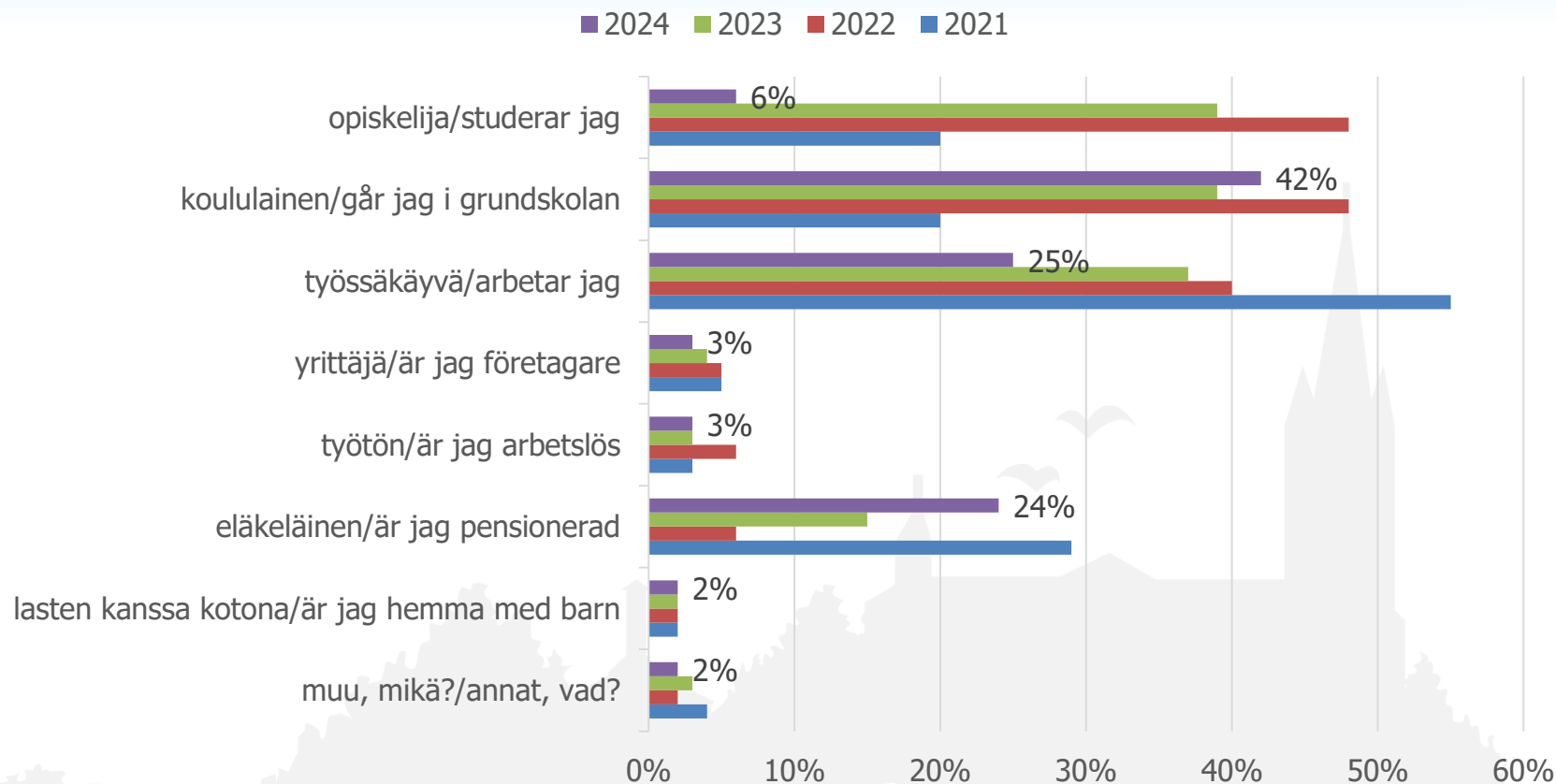
## Ikä / Ålder



## Sukupuoli / Kön

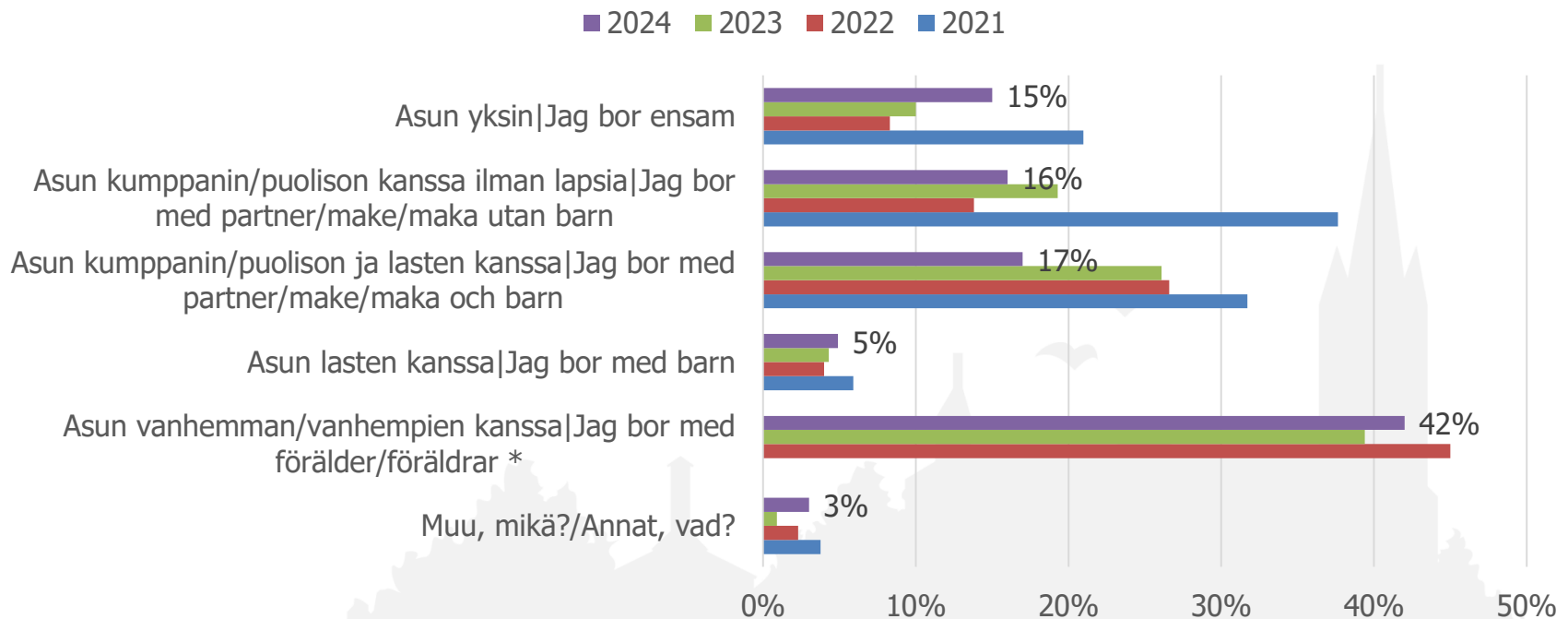


## Olen tällä hetkellä / För tillfället



Vuodesta 2022 vastaajat ovat voineet valita useamman vastausvaihtoehdon.  
Från och med 2022 har de som besvarat enkäten kunnat välja flera svarsalternativ.

## Ketä kuuluu talouteesi tällä hetkellä?|Vem hör till ditt hushåll för tillfället?



\* Vastausvaihtoehto lisätty 2022|Svarsalternativet har lagts till 2022

## Missä kylässä asut? (postinumeron mukaan) I vilken by bor du? (enligt postnummer)

	2024	2023	2022	2021
07700 KOSKENKYLÄN SAHA / FORSBY SÅG	7,8 %	6,3 %	7,1 %	13,44 %
07720 MALMGÅRD	3 %	0,0 %	0,2 %	0 %
07740 PERNAJAN VANHAKYLÄ / PERNÅ GAMMELBY	1,9 %	2,0 %	3,8 %	4,3 %
07750 ISNÄS	3,8 %	1,6 %	0,8 %	8,06 %
07780 HÄRKÄPÄÄ / HÄRPE	6 %	0,7 %	0,4 %	4,3 %
07870 SKINNARBY	1,2 %	0,7 %	1,5 %	0,54 %
07880 LILJENDAL	4,4 %	5,2 %	8,2 %	12,37 %
07890 MICKELSPILTOM	4 %	0,5 %	0,0 %	1,61 %
07900 LOVIISA / LOVISA	33,8 %	31,1 %	34,9 %	23,12 %
07910 VALKO / VALKOM	6,1 %	11,1 %	7,1 %	5,38 %
07920 LOVIISA / LOVISA	9,9 %	10,7 %	10,9 %	8,06 %
07930 PERNAJA / PERNÅ	4,8 %	3,4 %	3,6 %	5,38 %
07940 LOVIISA / LOVISA	6,3 %	2,7 %	6,7 %	2,69 %
07945 KUGGOM	2,2 %	4,8 %	3,6 %	1,61 %
07955 TESJOKI / TESSJÖ	10,5 %	8,4 %	6,5 %	4,3 %
07960 AHVENKOSKI / ABBORRFORS	0,3 %	0,2 %	0,2 %	0,54 %
07970 RUOTSINPYHTÄÄ / STRÖMFORS	3,8 %	7,3 %	2,1 %	2,69 %
07980 KUNINKAANKYLÄ / KUNGSBÖLE	1,5 %	2,3 %	1,2 %	0,54 %
07990 RUOTSINKYLÄ / SVENSKBY	4 %	1,1 %	1,2 %	1,07 %

## Kuinka tyytyväinen olet seuraaviin asioihin nykyhetkellä? Hur belåten är du med följande saker för tillfället?

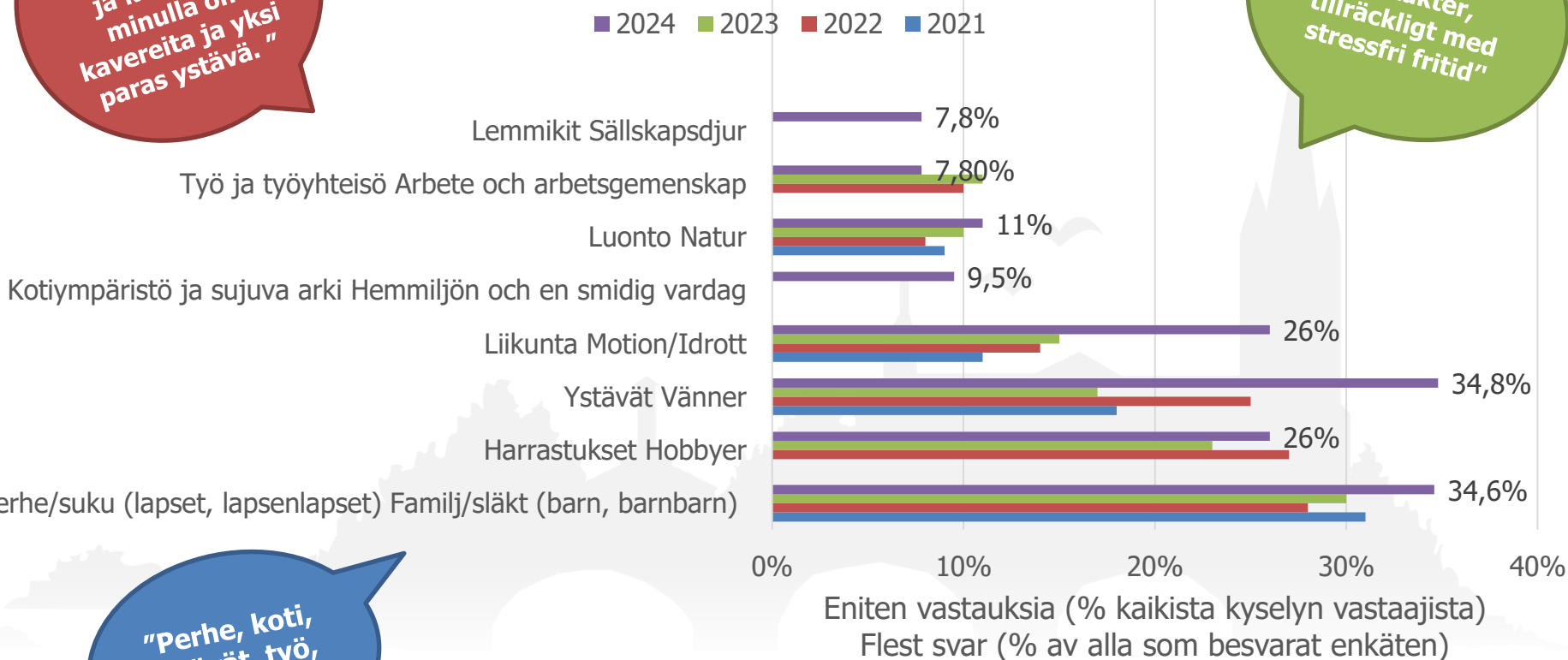
	Erittäin tyytymätön Mycket missnöjd 1	2	3	4	Erittäin tyytyväinen Mycket belåten 5	2024 Keskiarvo Medelvärde	2023 Keskiarvo Medelvärde	2022 Keskiarvo Medelvärde
Itsetuntoosi Din självkänsla	3,3 %	7,1 %	27,9 %	40,3 %	21,4 %	3,7	3,8	3,6
Terveydentilaasi Ditt hälsotillstånd	3,6 %	7,4 %	27,3 %	43,2 %	18,5 %	3,7	3,6	3,6
Kykysi voittaa elämässä eteen tulevia vaikeuksia Din förmåga att övervinna svårigheter som du möter i livet	2,9 %	8,1 %	26,0 %	44,1 %	18,9 %	3,7	3,7	3,5
Luottettavien ystävien määrään Antalet vänner du kan lita på	4,9 %	11,3 %	23,3 %	30,2 %	30,3 %	3,7	3,7	3,7
Perheeseesi (läheisiisi) Din familj (dina närstående)	2,8 %	3,3 %	13,7 %	28,3 %	51,9 %	4,2	4,3	4,3
Päivittäiseen pärjämiseesi Hur du klarar dig i vardagen	3,5 %	8,0 %	17,3 %	42,3 %	28,9 %	3,9	4,0	3,8
Taloudelliseen tilanteeseesi Din ekonomiska situation	4,6 %	9,5 %	26,0 %	36,3 %	23,6 %	3,6	3,7	3,6
Asumisoloihisi Dina boendeförhållanden	1,7 %	3,3 %	15,5 %	36,9 %	42,6 %	4,2	4,2	4,2
Omien vahvuuksiesi kehittämiseen (esim. harrastamalla mieluisia asioita) Hur du utvecklar dina styrkor (t.ex. genom hobbyer som du gillar)	3,6 %	7,4 %	23,2 %	37,3 %	28,5 %	3,8	3,8	3,7
Elämäsi kokonaisuutena Ditt liv som helhet	3,2 %	5,2 %	23,1 %	41,6 %	26,9 %	3,8	3,9	3,7



Mitkä asiat vahvistavat sinun jokapäiväistä hyvinvointiasi?  
(ovat olemassa/ylläpitävät/säilyttävät)  
Vilka saker förstärker din vardagliga välfärd?  
(finns/upprätthåller/bevarar)

"Minulla on kotona hyvä olla ja koulussa minulla on kavereita ja yksi paras ystävä."

"Sociala kontakter, tillräckligt med stressfri fritid"



"perhe, koti, ystävät, työ, harrastukset"

"Jokapäiväinen liikkuminen"

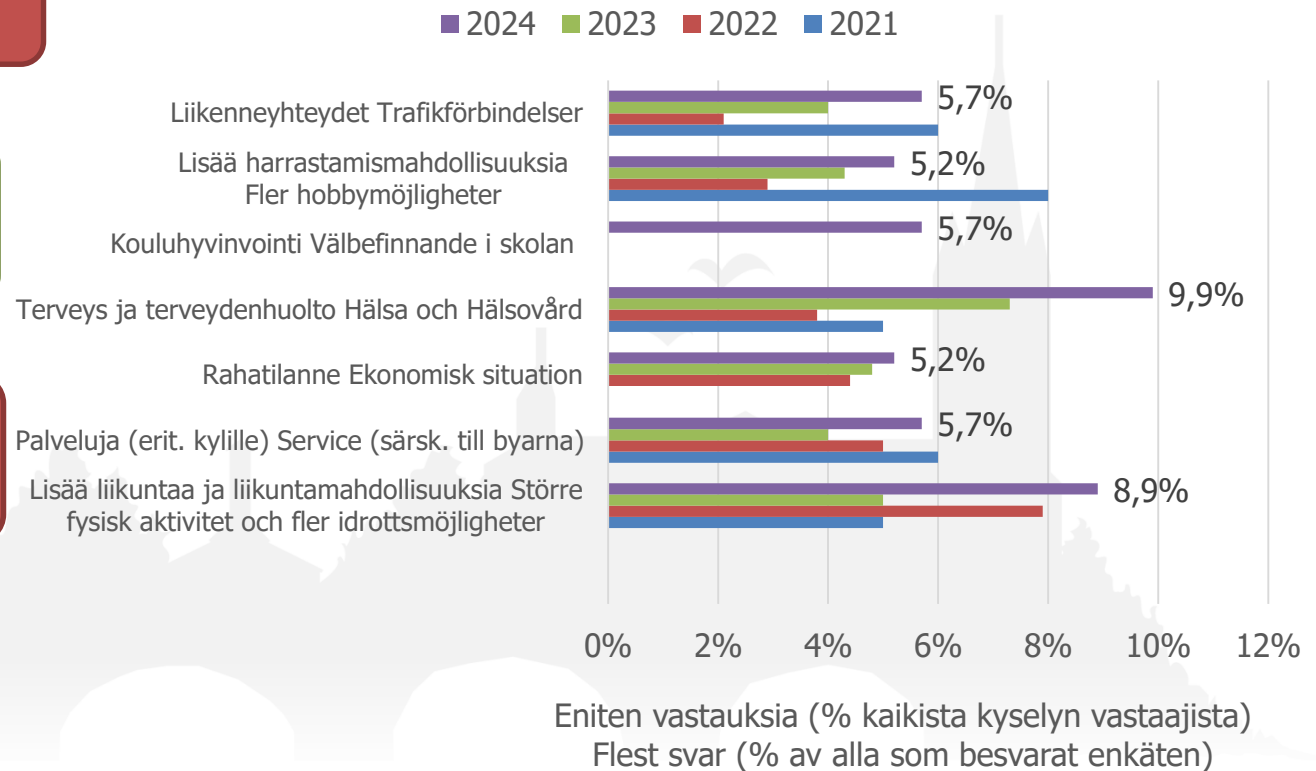
"Ekonomi och boende"

"Ambulerande hälsovård"

"Laajempi kulttuuritarjonta"

"Koulua"

Mitä asioita pitäisi kehittää, jotta kokisit hyvinvointiasi paremmaksi?  
Vilka saker bör utvecklas, för att du ska uppleva din välfärd bli bättre?



## Kuinka paljon... Hur ofta...

	En lainkaan Inte alls 1	2	3	4	Erittäin paljon Väldigt ofta 5	2024 Keskiarvo Medelvärde	2023 Keskiarvo Medelvärde	2022 Keskiarvo Medelvärde
käyt kirjastossa, museoissa ja muissa vastaavissa paikoissa? besöker du biblioteket, museer eller andra motsvarande ställen?	26,1 %	32,1 %	23,2 %	13,2 %	5,4 %	2,4	2,6	
käyt kulttuuri-, urheilu- tai muissa tapahtumissa? deltar du i kultur- eller idrottsevenemang eller andra evenemang?	19,1 %	26,8 %	27,9 %	20,2 %	6,0 %	2,7	2,7	
käyt kirjastossa, konserteissa ja muissa vastaavissa paikoissa? går du på konserter, besöker biblioteket och övriga motsvarande ställen?								2,2
teet juuri sinulle mielekkäitä asioita? gör du saker som just du tycker om?	1,5 %	7,2 %	23,6 %	39,7 %	28,0 %	3,9	3,9	3,7
harrastat liikuntaa viikoittain? idrottar/motionerar du varje vecka?	5,9 %	12,0 %	21,6 %	27,5 %	33,0 %	3,7	3,8	3,5
tauat paikallaanoloa? tar du paus från stillasittande/stillastående?	5,7 %	13,9 %	41,4 %	24,7 %	14,3 %	3,3		
syöt terveellisesti? äter du hälsosamt?	2,2 %	6,1 %	31,1 %	43,4 %	17,2 %	3,7	3,7	3,6
nukut riittävästi? sover du tillräckligt?	3,2 %	14,4 %	26,7 %	36,3 %	19,4 %	3,5		
pidät huolta terveydestäsi? sköter du om din hälsa?	1,6 %	6,2 %	28,2 %	44,1 %	19,9 %	3,7	3,8	3,6
voit halutessasi viettää aikaa sinulle mieluisten ihmisten kanssa? kan du, om du så vill, tillbringa tid tillsammans med människor du gillar?	2,3 %	8,3 %	21,7 %	39,1 %	28,6 %	3,8	3,9	3,7

	En lainkaan Inte alls 1	2	3	4	Erittäin paljon Väldigt ofta 5	2024 Keskiarvo Medelvärde	2023 Keskiarvo Medelvärde	2022 Keskiarvo Medelvärde
tunnet voitavasi vaikuttaa itseäsi koskeviin asioihin asuinkunnassasi? upplever du att du kan påverka frågor som berör dig i din hemkommun?	13,6 %	25,2 %	35,4 %	19,8 %	6,0 %	2,8	2,8	2,6
asuinseutusi tarjoaa sinulle mahdollisuuksia hyvään elämään tulevaisuudessa? erbjuder din hemort dig möjligheter till ett gott liv i framtiden	6,5 %	15,8 %	36,7 %	29,5 %	11,5 %	3,2	3,3	3,1
tunnet kuuluvasi johonkin yhdistys-, järjestö- tai asukastoimintaryhmään tai yhteisöön? upplever du att du tillhör någon förenings-, organisations- eller invånarverksamhetsgrupp eller -sammanslutning?	22,1 %	17,6 %	21,0 %	21,8 %	17,5 %	3,0	3,0	2,7
osallistut johonkin yhdistys-, järjestö- tai asukastoimintaryhmän tai yhteisön toimintaan? deltar du i verksamhet i någon förenings-, organisations- eller invånarverksamhetsgrupp eller -sammanslutning?	29,9 %	14,5 %	19,6 %	21,0 %	15,0 %	2,8	2,8	2,5
osallistut oman asuinalueesi yhdistys-, järjestö- tai asukastoimintaan? deltar du i förenings-, organisations- eller invånarverksamhet i ditt bostadsområde?	41,0 %	18,5 %	20,3 %	12,4 %	7,8 %	2,3	2,3	2,1

## Kuinka paljon... Vertailu ikäryhmittäin

### Hur ofta... Jämförelse mellan åldersgrupper

tunnet voivasi vaikuttaa itseäsi koskeviin asioihin asuinkunnassasi? upplever du att du kan påverka frågor som berör dig i din hemkommun?	En lainkaan Inte alls 1	2	3	4	Erittäin paljon Väldigt ofta 5	2024 Keskiarvo Medelvärde	2023 Keskiarvo Medelvärde	2022 Keskiarvo Medelvärde
Kaikki Alla	13,6%	25,2%	35,4%	19,8%	6,0%	2,8	2,8	2,6
Alle 30-vuotiaat Under 30 år	12,2%	19,7%	35,3%	23,1%	9,7%	3,0	3,1	2,9
30–64-vuotiaat 30–64 år	14,6%	33,0%	36,3%	14,2%	1,9%	2,6	2,6	2,4
Yli 65-vuotiaat Över 65 år	15,2%	26,2%	34,5%	20,7%	3,4%	2,7	2,6	2,4

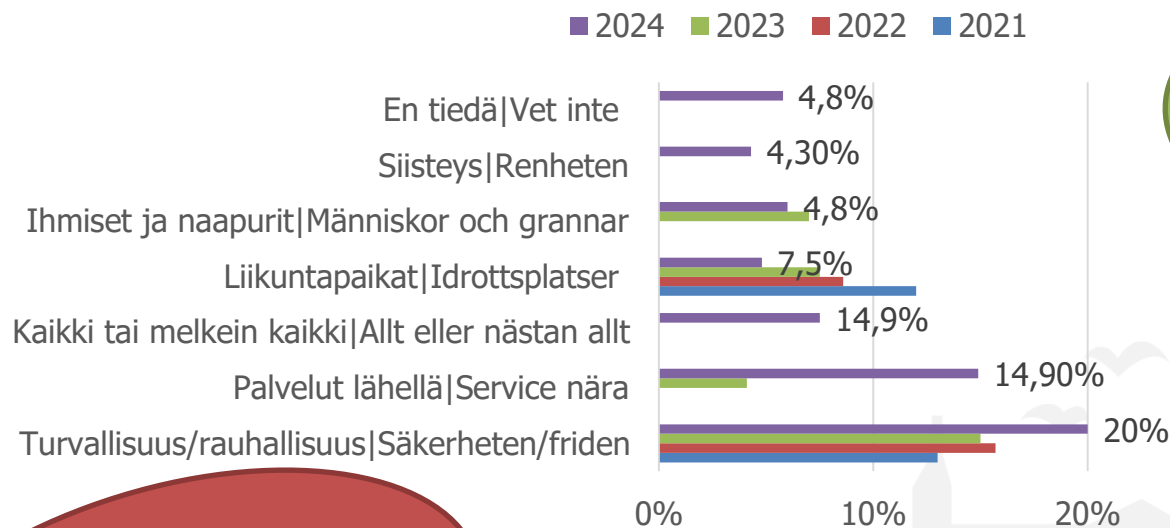
## Kuinka paljon... Vertailu ikäryhmittäin/ Hur ofta... Jämförelse mellan åldersgrupper

asuinseutusi tarjoaa sinulle mahdollisuuksia hyvään elämään tulevaisuudessa? erbjuder din hemort dig möjligheter till ett gott liv i framtiden?	Ei lainkaan Inte alls	1	2	3	4	5	Erittäin paljon Väldigt ofta	2024 Keskiarvo Medelvärde	2023 Keskiarvo Medelvärde	2022 Keskiarvo Medelvärde
Kaikki Alla	6,5 %	15,8 %	36,7 %	29,5 %	11,5 %	3,2	3,3	3,1		
Alle 30-vuotiaat Under 30 år	7,6 %	10,9 %	33,0 %	31,2 %	17,3 %	3,4				
30–64-vuotiaat 30–64 år	4,7 %	23,0 %	40,4 %	24,9 %	7,0 %	3,1				
Yli 65-vuotiaat Över 65 år	6,9 %	16,4 %	39,7 %	32,2 %	4,8 %	3,1			3,1	

## Kuinka tyytyväinen olet Hur belåten är du

	En lainkaan Inte alls	2	3	4	Erittäin tyytyväinen Mycket belåten 5	2023 Keskiarvo Medelvärde	2023 Keskiarvo Medelvärde	2022 Keskiarvo Medelvärde
	1	2	3	4	5			
asuinalueesi rakennettuun ympäristöön? (kadut, rakennukset jne.) med den byggda miljön i ditt bostadsområde? (gator, byggnader o.s.v.)	4,8 %	13,2 %	34,2 %	33,8 %	14,0 %	3,4	3,4	3,3
asuinalueesi viherympäristöön ja vesistöihin? (puistot, metsät, polut/reitit, joet, järvet, pääsy rantaan) grönområden och vattendrag i ditt bostadsområde? (parker, skogar, stigar/rutter, åar, sjöar, åtkomst till strand)	3,0 %	8,5 %	22,3 %	40,0 %	26,2 %	3,8	3,7	3,7
asuinalueesi turvallisuuteen? säkerheten/tryggheten i ditt bostadsområde?	1,9 %	5,2 %	20,5 %	41,0 %	31,4 %	3,9	4,0	3,9
jokapäiväisten palveluiden läheisyyteen ja saavutettavuuteen? närheten av och tillgängligheten till vardagstjänster?	12,3 %	15,9 %	29,3 %	28,6 %	13,9 %	3,2	3,2	3,2

## Mitkä asiat ympäristössäsi ovat hyvin? / Vilka saker är bra i din omgivning?



"Luonnonläheisyys,  
siisteys ja turvallisuus.  
Ihmiset ja heidän  
ystävällisyys."

"Naturen, att kunna ta  
långa promenader i en  
lugn omgivning."

"Tarvittavat  
palvelut ovat  
saavutettavissa."



## Mitä asioita ympäristössäsi voisi vielä kehittää? Vilka saker kunde man ytterligare utveckla i din omgivning?

"Vägarna sköts dåligt, det finns inte tjänster i närheten.  
Dåliga bussförbindelser"

"Ei oikein mitään paitsi että ei kaadettaisi puita"

"Pyörätie Köpbackasta Valkoon. Uimahalli, nuorisohengailutila mikä olisi auki myös viikonloppuisin."

"Vägarna"

"Kulttuurikeskus jossa esityslava. Haluaisin että urheilua ja kulttuuria harrastavat löytäisivät yhteistä eivätkä olisi niin erillään"



# Millä keinoin haluaisit osallistua ja vaikuttaa kaupungin toimintaan? / På vilka sätt skulle du vilja vara med och påverka stadens verksamhet?

1/2

	<b>n</b>	<b>Prosentti Procentuell andel</b>
Vastaamalla kyselyihin / Genom att besvara enkäter	444	64,3 %
Antamalla palautetta nettisivujen lomakkeella Genom att ge respons med hjälp av webbformulär	147	21,3 %
Kommentoimalla kaupungin somekanavissa Genom att kommentera på stadens sociala mediekkanaler	49	7,1 %
Asioimalla kaupungin asiakaspalvelupisteessä Med hjälp av stadens kundservicekontor	52	7,5 %
Osallistumalla osallistuvaan budjetointiin Genom engagemang i deltagande budgetering	42	6,1 %
Osallistumalla asukastilaisuuksiin, kyläiltoihin Genom att delta i invånarevenemang, byakvällar	108	15,6 %
Osallistumalla tapahtumiin (esim. kulttuuri- ja liikuntatapahtumat) Genom att delta i evenemang (t.ex. kultur- och sportevenemang)	171	24,7 %
Käyttämällä kaupungin tiloja yhdistys- ja vapaa-ajan toimintaan Genom att använda stadens lokaler för förenings- eller fritidsverksamhet	136	19,7 %
Äänestämällä kuntavaaleissa / Genom att rösta i kommunalval	277	40,1 %
Tekemällä tai allekirjoittamalla kuntalais- tai kansalaisaloitteen Genom att väcka eller skriva under ett kommuninvånarinitiativ eller medborgarinitiativ	81	11,7 %

# Millä keinoin haluaisit osallistua ja vaikuttaa kaupungin toimintaan?/ På vilka sätt skulle du vilja vara med och påverka stadens verksamhet?

2/2

	n	Prosentti Procentuell andel
Käyttämällä muita lakisääteisiä vaikutusmahdollisuuksia Genom andra lagstadgade möjligheter till inflytande	60	8,7 %
Lapsiparlamentin, nuorisovaltuuston tai oppilaskuntien hallitusten kautta Genom barnparlamentet, ungdomsfullmäktige eller elevkårsstyrelserna	40	5,8 %
Tutustumalla avoimeen dataan kaupungin verkkosivuilla (esim. ostolaskut, hankinnat) Genom att lära känna öppna data på stadens webbplats (t.ex. Inköpsfakturor, upphandlingar)	48	6,9 %
Ottamalla yhteyttä suoraan päättäjiin Genom att kontakta beslutsfattarna direkt	91	13,2 %
Yhdistysten ja järjestöjen kautta Genom föreningar och organisationer	100	14,5 %
Talkootoiminnalla ja auttamalla naapuria tai tuttavaa Med talko och att hjälpa en granne eller bekant	139	20,1 %
Jotenkin muuten, miten? På något annat sätt, hur?	47	6,8 %

”Niille, jotka haluavat tulla oikeasti kuulluksi, pitäisi olla paikka missä kertoa mielipiteensä.”

”Toimimalla omalla osaamisen alueellani eurytmistinä ja hoitoeurytmistinä, Loviisan ainoana!”

”Työskentelemällä kaupungilla”

## Vastaa seuraaviin väittämiin Svara på följande påståenden

	2024 Kyllä / Ja	2024 Ei / Nej	2023 Kyllä / Ja	2023 Ei / Nej	2022 Kyllä / Ja	2022 Ei / Nej
Elämässäni on ihmisiä, joille voin kertoa huolestani ja murheistani. Det finns människor i mitt liv som jag kan berätta om mina bekymmer för.	92,6 %	7,4 %	92,1 %	7,9 %	90,4 %	9,6 %
Koen vapaa-aikani mielekkääksi. Jag tycker att min fritid är meningsfull.	86,3 %	13,7 %	89,8 %	10,2 %	83,3 %	16,7 %
Asuinkuntani toiminta on lasta kunnioittavaa. Verksamheten i min hemkommun respekterar barn.	76,2 %	23,8 %	76,9 %	23,1 %	74,5 %	25,5 %
Tunnen Lapsen oikeuksien sopimuksen sisällön pääpiirteittäin. Jag känner till innehållet i barnkonventionen i huvuddrag.	72,8 %	27,2 %	79,6 %	20,4 %	75,7 %	24,3 %
Asuinkuntani huomioi asukkaiden moninaisuuden (esim. lapset, vanhukset, sukupuoli, perhetausta, kieli). Min hemkommun beaktar invånarnas mångfald (t.ex. barn, seniorer, kön, familjebakgrund, språk).	75,3 %	24,7 %	73,9 %	26,1 %	67,2 %	32,8 %

## Ottaen kaikki asiat huomioon, kuinka onnellinen olet? Om man beaktar allting, hur lycklig är du?

	Erittäin onneton Mycket olycklig				Erittäin onnellinen Mycket lycklig	Keskiarvo Medelvärde 2024
	1	2	3	4	5	
<b>2024</b>	<b>2,3 %</b>	<b>7,2 %</b>	<b>26,2 %</b>	<b>42,0 %</b>	<b>22,3 %</b>	<b>3,7</b>
30–64-vuotiaat 30–64 år	0,0 %	5,6 %	22,9 %	54,7 %	16,8 %	3,8
Alle 30-vuotiaat / Under 30 år	4,8 %	10,3 %	28,0 %	31,3 %	25,6 %	3,6
Yli 65-vuotiaat / Över 65 år	0,0 %	2,7 %	26,7 %	48,0 %	22,6 %	3,9
2023	1,4 %	5,2 %	26,5 %	43,5 %	23,4 %	3,8
2022	4,0 %	9,0 %	26,3 %	44,6 %	16,1 %	3,6
2021	2,2 %	5,9 %	27,42 %	52,7 %	11,8 %	3,7

# Sana on vapaa / Ordet är fritt

22

Eniten vastauksia (% kaikista vastaajista) / Flest svar (% av alla som svarat)

- Asukkaiden kuulemista päätöksenteossa lisättävä (9,3 %)  
Mer samråd med invånarna vid beslutsfattandet
- Lasten ja nuorten hyvinvointiin panostettava (5,6 %)  
Man måste satsa på barns och ungas välfärd
- Terveys- ja sosiaalipalveluiden kehittäminen (5,1 %)  
Utveckling av hälso- och socialtjänsten
- Vanhusten palvelujen kehittäminen (4,2 %)  
Utveckling av äldreservice
- Puutteita kyselyssä ja kyselyn kehittäminen (3,7 %)  
Brister i undersökningen och undersökningsutvecklingen
- Harrastusmahdollisuuksien ja kulttuurin kehittäminen (3,3 %)  
Utveckling av hobbymöjligheter och kultur
- Palveluiden saatavuus ja kehittäminen (2,8 %)  
Tillgång till och utveckling av servicen
- Lapsiperheiden hyvinvointiin panostettava (2,3 %)  
Man måste satsa på barnfamiljers välfärd
- Kaupungin ja kylien kehittämistä yhdessä asukkaiden kanssa (2 %)  
Utveckling av stad och byar tillsammans med invånarna