

# Hyvinvointikysely Enkät om välfärd

1

Loviisan kaupungin tulokset – yli 65-vuotiaat  
Resultaten för Lovisa stad – över 65-åringar  
2024



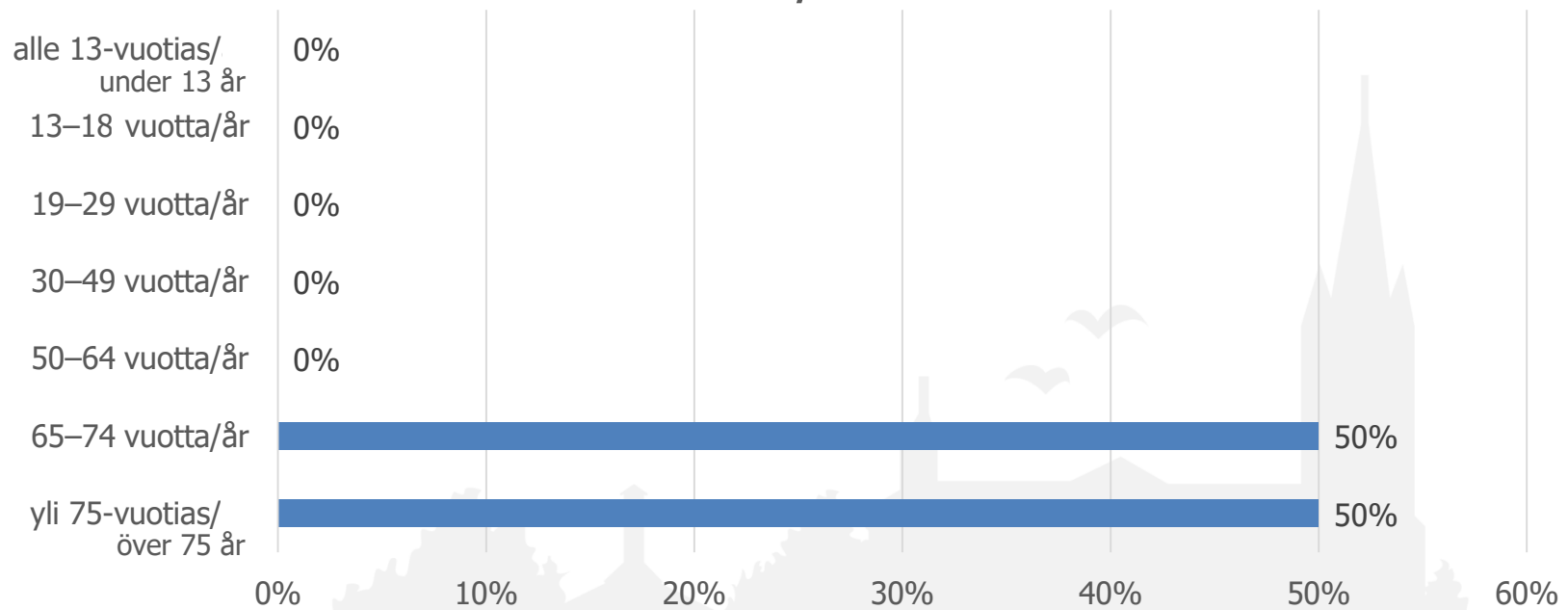
# Hyvinvointikyselyn taustaa ja tulokset

## Bakgrund och resultaten av enkäten om välfärd

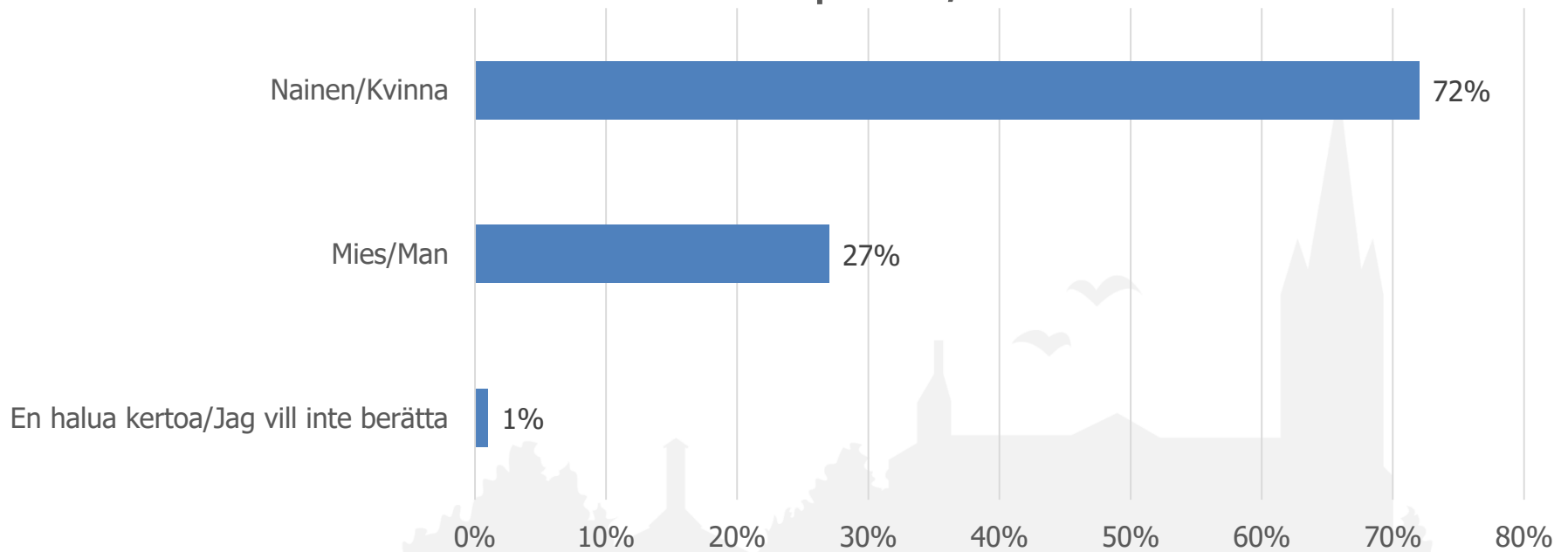
2

- Hyvinvointikysely 2024 toteutettiin Webropolilla 1.–19.2.2024.
- Kyselyn tarkoituksena on asukkaiden äänen kuuleminen ja kokemuksellisesta hyvinvoinnista kertovien tulosten saaminen.
- Hyvinvointikysely tehdään vuosittain.
- Loviisasta oli 692 (2023: 441, 2022: 478, 2021: 186) vastaajaa, joista 84 (2023: 15, 2022: 6, 2021: 37) paperivastauksia.
- Hyvinvointikyselyn tuloksiin vuosilta 2021–2024 voi tutustua osoitteesta:  
<https://www.loviisa.fi/kaupunki-ja-paatoksenteko/hyvinvoinnin-edistaminen/>  
Osa vastauksista on esitetty ikäryhmittäin, alle 30-vuotiaat, 30–64-vuotiaat ja yli 65-vuotiaat.
- Tähän esitykseen on koottu Loviisan yli 65-vuotaiden vuoden 2024 hyvinvointikyselyn tulokset, ja osassa vastauksista yli 65-vuotiaiden tuloksia vertaillaan alle 30-vuotiaiden ja yli 30–64-vuotaiden ikäryhmiin.
- Loviisasta oli 146 yli 65-vuotiasta vastaajaa.
- Enkäten om välfärd 2024 genomfördes med Webropol 1–19.2.2024.
- Syftet med enkäten är att höra invånarnas röst och samla in resultat som vittnar om subjektiv välfärd.
- Enkäten om välfärd genomförs årligen.
- Enkäten besvarades av 692 personer (2023: 441, 2022: 478, 2021: 186) varav 84 (2023: 15, 2022: 6, 2021: 37) på pappersblankett.
- Man kan bekanta sig med resultaten från enkäten om välfärd för 2021–2024 på adressen:  
<https://www.loviisa.fi/sv/staden-och-beslutsfattande/framjandet-av-valfard/>  
En del av svaren är presenterade enligt åldersgrupp: under 30-åringar, 30–64-åringar och över 65-åringar.
- I den här presentationen har man sammanställt alla över 65-åriga Lovisaboras svar från enkäten om välfärd 2024, och i en del av svaren jämförs resultaten med åldersgrupperna för under 30-åringar och 30–64-åringar.
- Enkäten besvarades av 146 över 65-åriga Lovisabor.

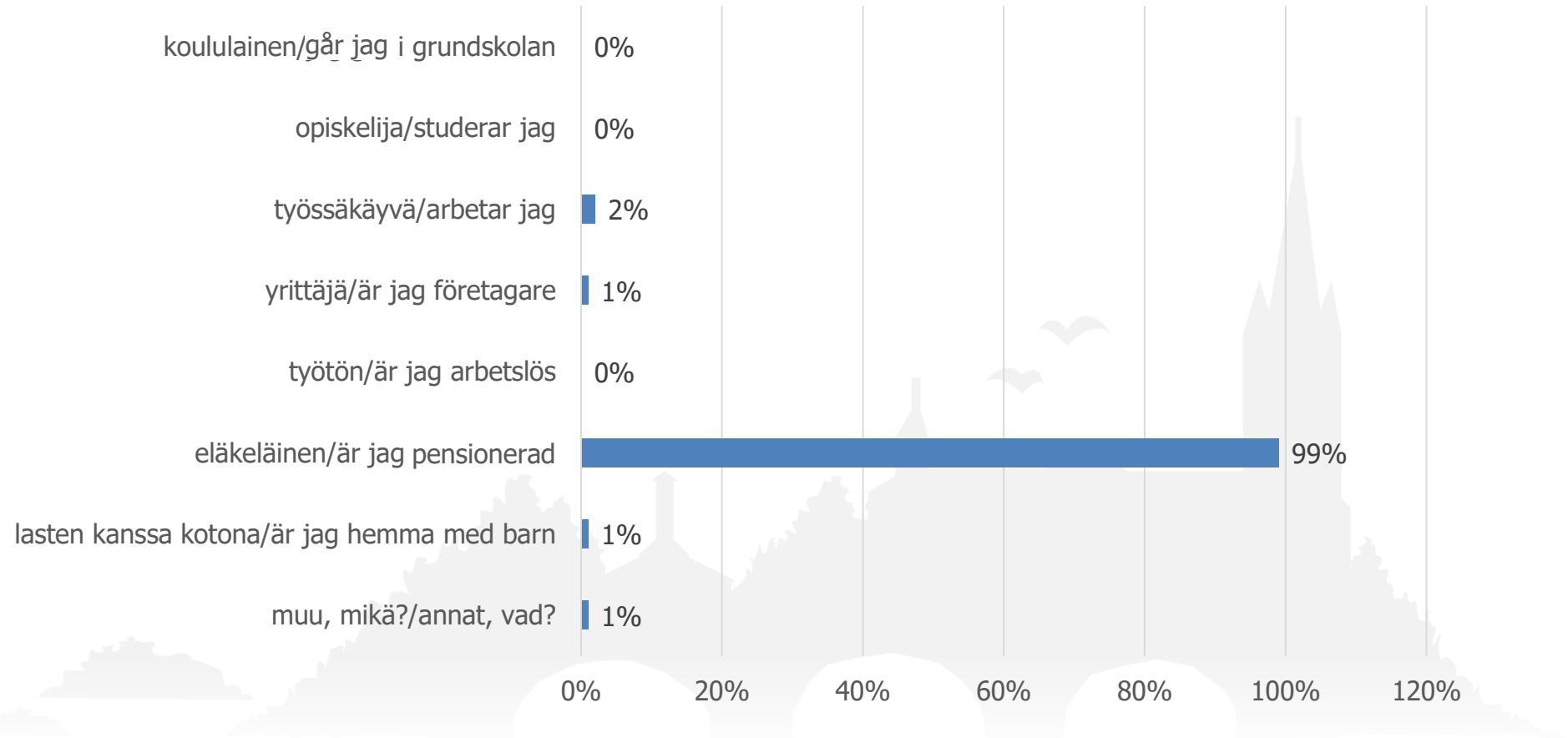
## Ikä / Ålder



## Sukupuoli / Kön

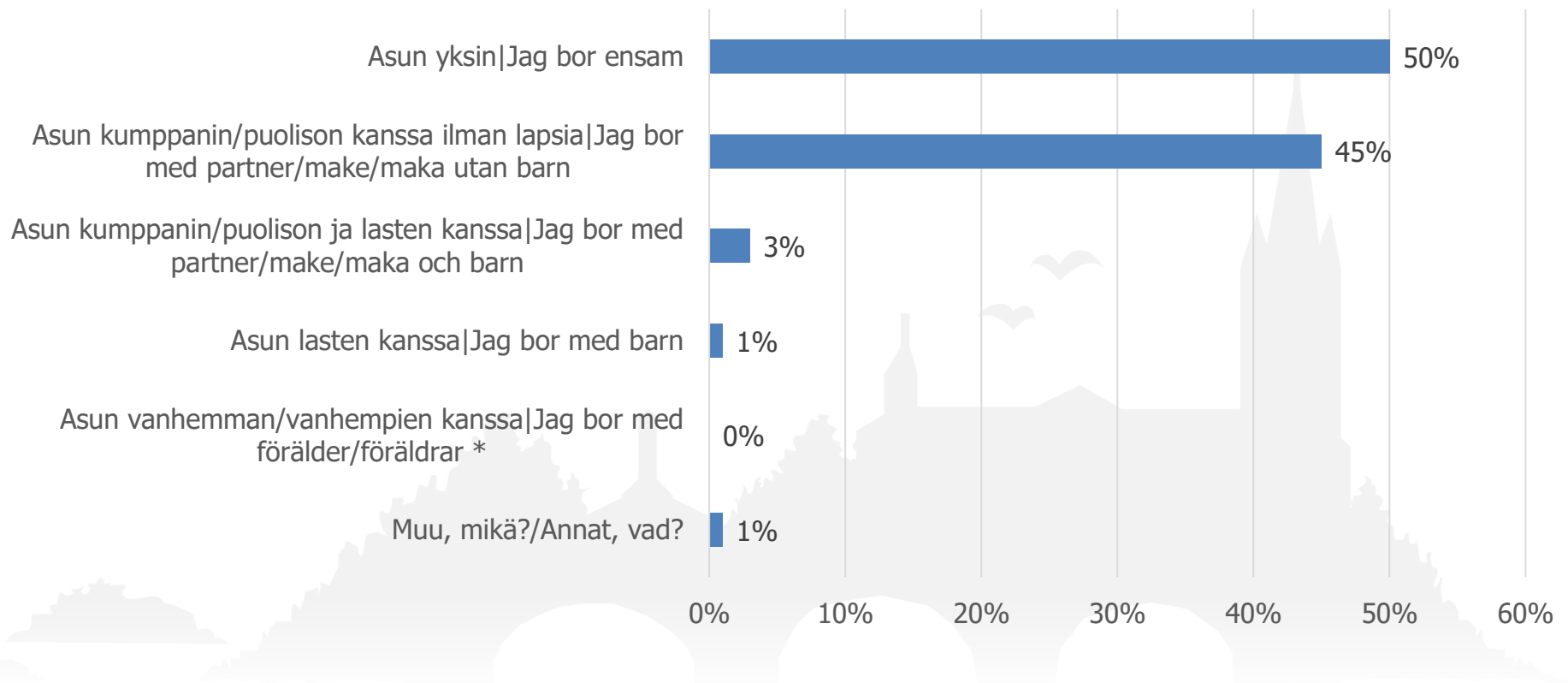


## Olen tällä hetkellä / För tillfället



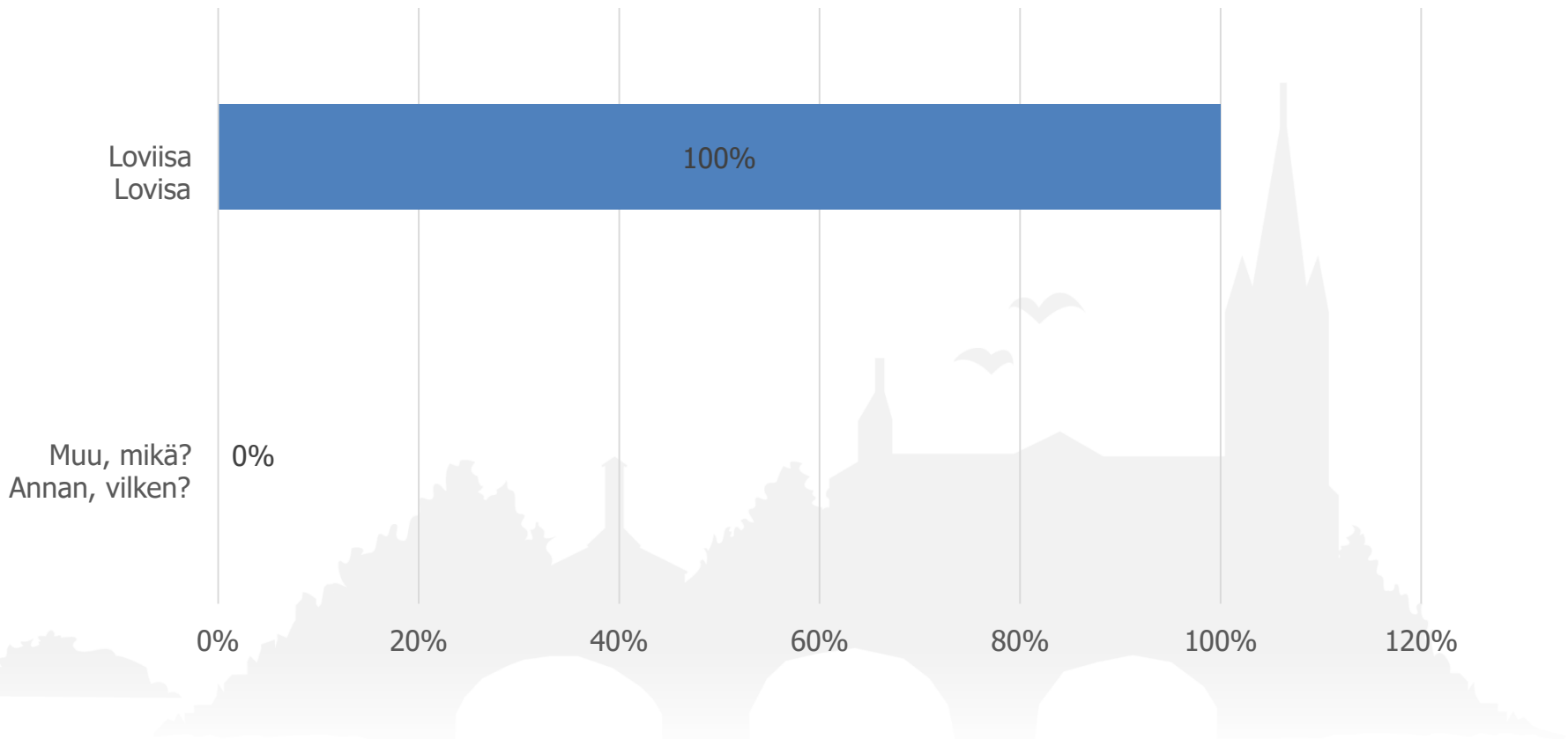
# Ketä kuuluu talouteesi tällä hetkellä? Vem hör till ditt hushåll för tillfället?

6



# Missä kunnassa asut? / I vilken kommun bor du?

7



# Missä kylässä asut? (postinumeron mukaan)

## I vilken by bor du? (enligt postnummer)

	n	Prosentti / Procentuell andel
07700 KOSKENKYLÄN SAHA / FORSBY SÅG	7	4,9%
07720 MALMGÅRD		0%
07740 PERNAJAN VANHAKYLÄ / PERNÅ GAMMELBY	1	0,7%
07750 ISNÄS	1	0,7%
07780 HÄRKÄPÄÄ / HÄRPE	1	0,7%
07870 SKINNARBY	3	2,1%
07880 LILJENDAL	3	2,1%
07890 MICKELSPILTOM	1	0,7%
07900 LOVIISA / LOVISA	57	40,4%
07910 VALKO / VALKOM	10	7,0%
07920 LOVIISA / LOVISA	19	13,4%
07930 PERNAJA / PERNÅ	8	5,6%
07940 LOVIISA / LOVISA	12	8,5%
07945 KUGGOM	2	1,4%
07955 TESJOKI / TESSJÖ	14	9,9%
07960 AHVENKOSKI / ABBORRFORS		0%
07970 RUOTSINPYHTÄÄ / STRÖMFORS	3	2,1%
07980 KUNINKAANKYLÄ / KUNGSBÖLE		0%
07990 RUOTSINKYLÄ / SVENSKBY		0%

Vastaajien määrä / Besvarat av: 142



# Kuinka tyytyväinen olet seuraaviin asioihin nykyhetkellä? Hur belåten är du med följande saker för tillfället?

	Erittäin tyytymätön Mycket missnöjd 1	2	3	4	Erittäin tyytyväinen Mycket belåten 5	2024 Keskiarvo Medelvärde
Itsetuntoosi Din självkänsla	7 %	2,8 %	26,0 %	44,5 %	26,0 %	3,9
Terveystilaasi Ditt hälsotillstånd	2,7 %	8,2 %	28,8 %	51,4 %	8,9 %	3,6
Kykyysi voittaa elämässä eteen tulevia vaikeuksia Din förmåga att övervinna svårigheter som du möter i livet	1,4 %	5,5 %	27,4 %	47,2 %	18,5 %	3,8
Luotettavien ystävien määrään Antalet vänner du kan lita på	4,1 %	8,9 %	26,7 %	34,9 %	25,4 %	3,7
Perheeseesi (läheisiisi) Din familj (dina närstående)	2,7 %	4,8 %	13,7 %	26,7 %	52,1 %	4,2
Päivittäiseen pärjäämiseesi Hur du klarar dig i vardagen	2,7 %	4,8 %	17,8 %	41,8 %	32,9 %	4,0
Taloudelliseen tilanteeseesi Din ekonomiska situation	3,4 %	4,1 %	26,7 %	37,7 %	28,1 %	3,8
Asumisoloihisi Dina boendeförhållanden	7 %	7 %	15,7 %	38,4 %	44,5 %	4,3
Omien vahvuuksiesi kehittämiseen (esim. harrastamalla mieluisia asioita) Hur du utvecklar dina styrkor (t.ex. genom hobbyer som du gillar)	2,7 %	5,5 %	22,6 %	42,5 %	26,7 %	3,8
Elämäsi kokonaisuutena Ditt liv som helhet	0 %	1,4 %	22,6 %	46,6 %	29,4 %	4,0

Vastaajien määrä / Besvarat av: ?

# Mitkä asiat vahvistavat sinun jokapäiväistä hyvinvointiasi? (ovat olemassa/ylläpitävät/säilyttävät)/ Vilka saker förstärker din vardagliga välfärd? (finns/upprätthåller/bevarar)

10

- Liikunta ja urheilu / Motion och sport: n 32
  - Harrastukset / Hobbyer: n 31
  - Ystävät ja ihmiskontaktit /  
Vänner och mänskliga kontakter: n 29
  - Perhe / Familj: n 24
  - Luonto ja ulkoilu / Naturen och utevistelse: n 16
  - Terveystila ja huolto / Hälsotillstånd och vård: n 12
  - Kotona asuminen / Boende hemma: n 9
  - Palvelut / Service: n 9
  - Mielekäs arki / Meningsfull vardag: n 8
  - Taloudellinen tilanne / Ekonomisk situation: n 7
  - Lemmikit / Sällskapsdjur: n 7
  - Ravinto / Näring: n 5
  - Kristillinen usko / Kristen tro: n 4
- Lisäksi yksittäisiä vastauksia, esimerkiksi:  
Enskilda svar, till exempel:
    - En god hälsa, en stabil ekonomi
    - Promenader med mina hundar och skapande hobbyer
    - Liikuntaharrastukset ja laatu-aika perheen kanssa
    - Får bo hemma
    - Kristillinen vakaumus, perhe
    - Luonto, liikunta, kulttuuri
    - Föreningsliv

# Mitä asioita pitäisi kehittää, jotta kokisit hyvinvointiasi paremmaksi?

11

## Vilka saker bör utvecklas för att du ska uppleva din välfärd bli bättre?

- Terveystarkastus / Hälsovård: n 21
  - Enemmän liikuntaa / Mera motion: n 11
  - Palvelut / Service: n 11
  - Liikenneyhteydet / Transportförbindelser: n 7
  - Taloudellinen tilanne / Ekonomiska situationen: n 5
  - Harrastusmahdollisuudet / Hobbymöjligheter: n 5
  - Ei mitään tällä hetkellä / Ingenting för tillfället: n 5
  - Ilmapiiri / Atmosfär: n 3
  - Kotiolot / Hemförhållanden: n 3
  - Omatoimisuus / Oberoende: n 3
  - En tiedä / Jag vet inte: n 3
- Lisäksi yksittäisiä vastauksia, esimerkiksi:  
Enskilda svar, till exempel:
    - Kaiken kattava terveystarkastus joka vuosi
    - Information om vart man vänder sig om hjälp behövs
    - Loviisaan uimahalli
    - Pientä remppaa kotona
    - Egen hälsovårdare som förut
    - Mitt boende
    - Loviisan joukkoliikennettä

## Kuinka paljon... / Hur ofta...

1/2

	<b>En lainkaan Inte alls 1</b>	<b>2</b>	<b>3</b>	<b>4</b>	<b>Erittäin paljon Väldigt ofta 5</b>	<b>Keskiarvo Medelvärde</b>
käyt kirjastossa, museoissa tai muissa vastaavissa paikoissa? besöker du biblioteket, museer eller andra motsvarande ställen?	17,2 %	22,1 %	27,6 %	16,5 %	16,6 %	2,9
käyt kulttuuri-, urheilu- tai muissa tapahtumissa? deltar du i kultur- eller idrottsevenemang eller andra evenemang?	14,6 %	22,2 %	31,9 %	26,4 %	4,9 %	2,8
teet juuri sinulle mielekkäitä asioita? gör du saker som just du tycker om?	7 %	6,9 %	24,1 %	43,5 %	24,8 %	3,8
harrastat liikuntaa viikoittain? idrottar/motionerar du varje vecka?	6,9 %	7,5 %	21,2 %	34,9 %	29,5 %	3,7
tauat paikallaanoloa? tar du paus från stillasittande/stillastående?	6,2 %	11,0 %	39,3 %	26,9 %	16,6 %	3,4
syöt terveellisesti? äter du hälsosamt?	1,4 %	4,1 %	32,4 %	42,1 %	20,0 %	3,8
nukut riittävästi? sover du tillräckligt?	2,1 %	9,7 %	30,3 %	37,2 %	20,7 %	3,6
pidät huolta terveydestäsi? sköter du om din hälsa?	1,4 %	2,8 %	24,8 %	53,8 %	17,2 %	3,8
voit halutessasi viettää aikaa sinulle mieluisten ihmisten kanssa? kan du, om du så vill, tillbringa tid tillsammans med människor du gillar?	2,7 %	8,9 %	23,3 %	39,1 %	26,0 %	3,8

Vastaajien määrä / Besvarat av: ?

# Kuinka paljon... / Hur ofta...

2/2

	<b>En lainkaan Inte alls 1</b>	<b>2</b>	<b>3</b>	<b>4</b>	<b>Erittäin paljon Väldigt ofta 5</b>	<b>Keskiarvo Medelvärde</b>
tunnet voitavasi vaikuttaa itseäsi koskeviin asioihin asuinkunnassasi? upplever du att du kan påverka frågor som berör dig i din hemkommun?	15,2 %	26,2 %	34,5 %	20,7 %	3,4 %	2,7
asuinseutusi tarjoaa sinulle mahdollisuuksia hyvään elämään tulevaisuudessa? erbjuder din hemort dig möjligheter till ett gott liv i framtiden?	6,9 %	16,4 %	39,7 %	32,2 %	4,8 %	3,1
tunnet kuuluvasi johonkin yhdistys-, järjestö- tai asukastoimintaryhmään tai yhteisöön? upplever du att du tillhör någon förenings-, organisations- eller invånarverksamhetsgrupp eller -sammanslutning?	15,9 %	9,7 %	17,2 %	31,0 %	26,2 %	3,4
osallistut johonkin yhdistys-, järjestö- tai asukastoimintaryhmän tai yhteisön toimintaan? deltar du i verksamhet i någon förenings-, organisations- eller invånarverksamhetsgrupp eller -sammanslutning?	20,7 %	4,8 %	17,9 %	28,3 %	28,3 %	3,4
osallistut oman asuinalueesi yhdistys-, järjestö- tai asukastoimintaan? deltar du i förenings-, organisations- eller invånarverksamhet i ditt bostadsområde?	31,7 %	15,9 %	21,4 %	16,5 %	14,5 %	2,7

Vastaajien määrä / Besvarat av: ?

## Kuinka paljon... Vertailu ikäryhmittäin/ Hur ofta... Jämförelse mellan åldersgrupper

tunnet voivasi vaikuttaa itseäsi koskeviin asioihin asuinkunnassasi? upplever du att du kan påverka frågor som berör dig i din hemkommun?	En lainkaan Inte alls 1	2	3	4	Erittäin paljon Väldigt ofta 5	2024 Keskiarvo Medelvärde
Kaikki Alla	13,6 %	25,2 %	35,4 %	19,8 %	6,0 %	2,8
Yli 65-vuotiaat Över 65 år	15,2 %	26,2 %	34,5 %	20,7 %	3,4 %	2,7
30–64-vuotiaat 30–64 år	14,6 %	33,0 %	36,3 %	14,2 %	1,9 %	2,6
Alle 30-vuotiaat Under 30 år	12,2 %	19,7 %	35,3 %	23,1 %	9,7 %	3,0

Vastaajien määrä / Besvarat av: ?

## Kuinka paljon... Vertailu ikäryhmittäin/ Hur ofta... Jämförelse mellan åldersgrupper

asuinseutusi tarjoaa sinulle mahdollisuuksia hyvään elämään tulevaisuudessa? erbjuder din hemort dig möjligheter till ett gott liv i framtiden?	Ei lainkaan Inte alls	1	2	3	4	Erittäin paljon Väldigt ofta	5	2024 Keskiarvo Medelvärde
Kaikki Alla	6,5 %	15,8 %	36,7 %	29,5 %	11,5 %	3,2		
Yli 65-vuotiaat Över 65 år	6,9 %	16,4 %	39,7 %	32,2 %	4,8 %	3,1		
30–64-vuotiaat 30–64 år	4,7 %	23,0 %	40,4 %	24,9 %	7,0 %	3,1		
Alle 30-vuotiaat Under 30 år	7,6 %	10,9 %	33,0 %	31,2 %	17,3 %	3,4		

## Kuinka tyytyväinen olet / Hur belåten är du

	En lainkaan Inte alls	1	2	3	4	Erittäin tyytyväinen Mycket belåten	5	2024 Keskiarvo Medelvärde
asuinalueesi rakennettuun ympäristöön? (kadut, rakennukset jne.) med den byggda miljön i ditt bostadsområde? (gator, byggnader o.s.v.)	2,0 %	8,2 %	33,6 %	41,1 %	15,1 %	3,6		
asuinalueesi viherympäristöön ja vesistöihin? (puistot, metsät, polut/reitit, joet, järvet, pääsy rantaan) grönområden och vattendrag i ditt bostadsområde? (parker, skogar, stigar/rutter, åar, sjöar, åtkomst till strand)	2,7 %	6,2 %	17,8 %	46,6 %	26,7 %	3,9		
asuinalueesi turvallisuuteen? säkerheten/tryggheten i ditt bostadsområde?	0 %	1,4 %	24,6 %	45,2 %	28,8 %	4,0		
jokapäiväisten palveluiden läheisyyteen ja saavutettavuuteen? närheten av och tillgängligheten till vardagstjänster?	13,0 %	18,5 %	24,0 %	26,0 %	18,5 %	3,2		

Vastaajien määrä / Besvarat av: ?



# Mitkä asiat ympäristössäsi ovat hyvin? Vilka saker är bra i din omgivning?

17

- Luonto / Naturen: n 47
- Rauha / Frid: n 25
- Palvelut lähellä /  
Service i närheten: n 15
- Turvallisuus / Tryggheten: n 3
- Siisteys / Renhet: n 7
- Mukavat naapurit /  
Trevliga grannar: n 7
- Liikuntapaikat / Idrottsplatser: n 7
- Tiet / Vägarna: n 5
- Aktiiviset yhdistykset /  
Aktiva föreningar: n 4
- Yksittäisiä vastauksia, esimerkiksi:  
Enskilda svar, till exempel:
  - En trivsam, naturnära miljö
  - Vehreys, merellisyys, rauhallisuus, turvallisuus
  - Infrastrukturi yleisesti ottaen Loviisassa on kaunista kulttuuriympäristöä ja luontoa
  - Rauhallisuus, hyvät naapurit
  - Lungt och fridfullt
  - Miljön, landsbygd, havsstrand, byagemenskaper, Biblioteket!! Håll kvar vårt bibliotek

# Mitä asioita ympäristössäsi voisi vielä kehittää?/ Vilka saker kunde man ytterligare utveckla i din omgivning?

18

- Lähipalveluita / Närservice: n 10
- Ulkoilu ja virkistysmahdollisuudet / Friluftaktiviteter och rekreativsmöjligheter: n 7
- Katujen kunnossapito / Underhåll av gatorna: n 18
- Ympäristön kunnossapito / Underhåll av miljön: n 11
- Kevytliikenne / Lätt trafik: n 1
- Liikenneturvallisuus / Trafiksäkerhet: n 1
- Julkinen liikenne / Kollektivtrafik: n 11
- Yhteisöllisyys ja kulttuuri / Gemenskap och kultur: n 1
- Yksittäisiä vastauksia, esimerkiksi:  
Enskilda svar, till exempel:
  - Möjligheterna till spontan samvaro ytterom hemmet, t.ex. parkbänkar och -bord längs promenadvägar, uppsnygning av allmänna områden.
  - Kunnallisia palveluja palautettava, kuten terveydenhuolto ja hammaslääkäri
  - Bättre vägunderhåll.
  - Loviisanlahden länsirannan ruoppaus / rannan siistiminen
  - Julkinen liikenne vähäistä
  - Putsa opp områden
  - Koirapuisto?!

# Millä keinoin haluaisit osallistua ja vaikuttaa kaupungin toimintaan? / På vilka sätt skulle du vilja vara med och påverka stadens verksamhet?

1/2

	n	Prosentti Procentuell andel
Vastaamalla kyselyihin / Genom att besvara enkäter	90	62,1 %
Antamalla palautetta nettisivujen lomakkeella Genom att ge respons med hjälp av webbformulär	29	20,0 %
Kommentoimalla kaupungin somekanavissa Genom att kommentera på stadens sociala mediekkanaler	8	5,5 %
Asioimalla kaupungin asiakaspalvelupisteessä Med hjälp av stadens kundservicekontor	24	16,6 %
Osallistumalla osallistuvaan budjetointiin Genom engagemang i deltagande budgetering	4	2,8 %
Osallistumalla asukastilaisuuksiin, kyläiltoihin Genom att delta i invånarevenemang, byakvällar	43	29,7 %
Osallistumalla tapahtumiin (esim. kulttuuri- ja liikuntatapahtumat) Genom att delta i evenemang (t.ex. kultur- och sportevenemang)	55	37,9 %
Käyttämällä kaupungin tiloja yhdistys- ja vapaa-ajan toimintaan Genom att använda stadens lokaler för förenings- eller fritidsverksamhet	45	31,0 %
Äänestämällä kuntavaaleissa / Genom att rösta i kommunalval	103	71,0 %
Tekemällä tai allekirjoittamalla kuntalais- tai kansalaisaloitteen Genom att väcka eller skriva under ett kommuninvånarinitiativ eller medborgarinitiativ	26	17,9 %

# Millä keinoin haluaisit osallistua ja vaikuttaa kaupungin toimintaan?/ På vilka sätt skulle du vilja vara med och påverka stadens verksamhet?

2/2

	n	Prosentti Procentuell andel
Käyttämällä muita lakisääteisiä vaikutusmahdollisuuksia Genom andra lagstadgande möjligheter till inflytande	18	12,4 %
Lapsiparlamentin, nuorisovaltuuston tai oppilaskuntien hallitusten kautta Genom barnparlamentet, ungdomsfullmäktige eller elevkårsstyrelserna	1	0,7 %
Tutustumalla avoimeen dataan kaupungin verkkosivuilla (esim. ostolaskut, hankinnat) Genom att lära känna öppna data på stadens webbplats (t.ex. inköpsfakturor, upphandlingar)	12	8,3 %
Ottamalla yhteyttä suoraan päättäjiin Genom att kontakta beslutsfattarna direkt	29	20,0 %
Yhdistysten ja järjestöjen kautta Genom föreningar och organisationer	44	30,3 %
Talkootoiminnalla ja auttamalla naapuria tai tuttavaa Med talko och att hjälpa en granne eller bekant	47	32,4 %
Jotenkin muuten, miten? På något annat sätt, hur?	1	0,7 %

# Vastaa seuraaviin väittämiin

## Svara på följande påståenden

	2024 Kyllä / Ja	2024 Ei / Nej
Elämässäni on ihmisiä, joille voin kertoa huolistani ja murheistani. Det finns människor i mitt liv som jag kan berätta om mina bekymmer för.	91,1 %	8,9 %
Koen vapaa-aikani mielekkääksi. Jag tycker att min fritid är meningsfull.	87,0 %	13,0 %
Asuinkuntani toiminta on lasta kunnioittavaa. Verksamheten i min hemkommun respekterar barn.	56,8 %	43,2 %
Tunnen Lapsen oikeuksien sopimuksen sisällön pääpiirteittäin. Jag känner till innehållet i barnkonventionen i huvuddrag.	51,4 %	48,6 %
Asuinkuntani huomioi asukkaiden moninaisuuden (esim. lapset, vanhuset, sukupuoli, perhetausta, kieli). Min hemkommun beaktar invånarnas mångfald (t.ex. barn, seniorer, kön, familjebakgrund, språk).	61,6 %	38,4 %

# Ottaen kaikki asiat huomioon, kuinka onnellinen olet? Allt med tanke på hur lycklig är du?

	<b>Erittäin onneton Mycket olycklig</b>				<b>Erittäin onnellinen Mycket lycklig</b>	<b>Keskiarvo Medelvärde 2024</b>
	<b>1</b>	<b>2</b>	<b>3</b>	<b>4</b>	<b>5</b>	
2024	2,3 %	7,2 %	26,2 %	42,0 %	22,3 %	3,7
30–64-vuotiaat 30–64 år	0,0 %	5,6 %	22,9 %	54,7 %	16,8 %	3,8
Alle 30-vuotiaat / Under 30 år	4,8 %	10,3 %	28,0 %	31,3 %	25,6 %	3,6
<b>Yli 65-vuotiaat / Över 65 år</b>	<b>0,0 %</b>	<b>2,7 %</b>	<b>26,7 %</b>	<b>48,0 %</b>	<b>22,6 %</b>	<b>3,9</b>
2023	1,4 %	5,2 %	26,5 %	43,5 %	23,4 %	3,8
2022	4,0 %	9,0 %	26,3 %	44,6 %	16,1 %	3,6
2021	2,2 %	5,9 %	27,42 %	52,7 %	11,8 %	3,7

## Sana on vapaa/Ordet är fritt

Yksittäisiä vastauksia, esimerkiksi:  
Enskilda svar, till exempel:

- Johtavatko tällaiset kyselyt mihinkään?
- Teiden huono kunto ärsyttää
- Kohta 15 olisi vaatinut asteikon 1–5  
Miksin ei ollut!
- Mielestäni vanhusten hoito on  
retuperällä. Esim. yksin asuvat  
vanhukset.
- Punkt 15 är dåligt formulerad, mina svar  
motsvarar inte vad jag tänker
- Har valt att bo i glesbygden och kan inte  
vänta att det är nära till service.  
Bibbabussen skräp.
- Tack, hoppas allt tillsvidare är som nu
- Ett stort problem är att det inte finns  
fungerande bussturer som går genom  
byn om man inte har bil och körkort.  
Svårt att delta i många fritidsevenemang
- Kaikki ok. omalta kohdaltani!
- 1) Antalet seniorer med rörelsehinder  
ökar i kommunen. Detta har inte nog  
beaktats i detta formulär. Utkomsten från  
detta dokument är därför något  
snedvridet.  
2) Tacksam för de frivilliga hembesök  
som staden stöder
- Tack!