



Cursor Asiakasraportti 2024 Q2

15.8.2024

Cursor Asiakasraportti 2024 Q2

SISÄLLYSLUETTELO

Cursor yhtiönä.....	3
Yhtiön kolme päätehtävää	
Lisää investointeja alueelle.....	4
Lisää matkailijoita ja matkailutuloa alueelle.....	5
Yritysten tukeminen ja kehittäminen.....	6
Tilastoja	
1. Cursorin toiminta-alue	8
2. Kotkan-Haminan seutu	
2.1. Asukasluku, muuttoliike, työvoima, työttömyys.....	9
2.2. Työpaikat.....	10
3. Loviisa	
3.1. Asukasluku, muuttoliike, työvoima, työttömyys.....	11
3.2. Työpaikat.....	12

Lisää elinvoimatilastoja Cursor internet-sivuilla: [Cursorin toiminta-alueen tilastot](#).

CURSORIN TOIMINTA ALUE

- Kotka, Hamina, Pyhtää, Virolahti, Miehikkälä, Loviisa
- Cursor tuottaa elinkeinopalveluja. Keskeisenä tavoitteena on saada alueen yritystoiminta ja elinvoima kasvamaan hankkimalla lisää investointeja, matkailijoita ja matkailutuloa sekä tukemalla ja kehittämällä toimivien ja aloittavien yritysten toimintaa.

Toteutunut 2024 Q2

- Asukasmäärän lasku jatkui loivana. Muuttoliike oli edelleen positiivista, ja varsinkin Suomen sisäinen muuttoliike on kehittynyt positiiviseen suuntaan.
- Google tiedotti 1Mrd euron investoinnista Haminan palvelinkeskukseen sekä suunnitelmista tuplata kapasiteettiaan Haminassa.
- Akkuteollisuuteen liittyvät hankkeet kehittyvät isossa kuvassa suotuisasti, vaikka akkukenohankkeessa onkin tullut viive. Kotkan CAM-tehdashankkeessa perustettiin yhteisyritys, joka jätti ympäristölupahakemuksen ja johon palkattiin johtoa, ja Haminan pCAM-hankkeen yhteisyrityksessä tehdyt muutokset viittaavat yrityksen omistajien kovaan sitoutumiseen hankkeen läpiviemiseen.
- Yöpymisten määrä ja majoitusliikkeiden käyttöaste ovat parantuneet sekä Kotka-Haminan seudulla että Loviisassa verrattuna vastaavaan jaksoon vuonna 2023. Majoituksen keskihinta on Kotka-Haminan seudulla laskenut ja vastaavasti Loviisassa selvästi noussut.
- Panostukset yrittäjävälisen ilmapiirin vahvistamiseen tuottavat hyvää tulosta ja näkyvät Suomen Yrittäjien Kuntabarometrissä, jossa Kotkan kaupunki toisen kerran peräkkäin oli Suomen kolmanneksi yrittäjävälisin kunta Suomessa.
- Asiakaskontakteissa on edetty suunnitelmien mukaan. Palveltujen asiakkaiden määrä on hiukan laskenut, ja vastaavasti asiakaskontaktien määrä noussut, eli olemme panostaneet entistä enemmän tukea tarvitseviin asiakkaisiin ja vähemmän volyyymiin. Asiakastytyväisyys säilyi hyvällä tasolla.
- Kiinteistöjen vuokrausaste laski vuoden 2023 lopussa, eikä ole sen jälkeen noussut totutulle tasolle.

Cursorin perustietoja

	2022	2023	2023 Q1-Q2	2024 Q1-Q2
Liikevaihto	8,8 M€	9,6 M€	4,6M€	4,2 M€
Asiakkaita	5 794	3 910	2 227	2 156
Asiakaskontakteja	15 501	13 147	7 336	7 683
Asiakastytyväisyys (1-6)	5,4	5,4	5,5	5,4
Henkilöstötytyväisyys (1-6)	5,2	5,3	Mittaus syksyllä	
Henkilöstö, htv	44	43	44	45

Kehittämishankkeet

	2022	2023	2023 Q1-Q2	2024 Q1-Q2
Hankesalkku	3,9 M€	4,9 M€	4,1 M€	3,3 M€
Toteutuneet kustannukset/v.	1,4 M€	2,2 M€	1,1 M€	0,7 M€
Kpl	26	30	24	19

Cursorin kiinteistöt

Kiinteistöissä	2022	2023	2023 Q1-Q2	2024 Q1-Q2
Vuokrausaste	92 %	74 %	89 %	74 %
Vuokralaisia, kpl	75	70	75	73
Työpaikkoja, kpl	902	834	903	842
Tilaa m ²	35 000	33 000	35 000	33 000

LISÄÄ INVESTOINTEJA ALUEELLE

Cursor Asiakasraportti 2024 Q2

Toteutunut 2024 Q2

Invest In toimenpiteitä

- Sunilan tehdasalueen myynnin edistämistä Storan ja Deloitteen kanssa
- Solmar Consulting aurinkovoimalainvestoinnin tukemista Loviisaan
- Akkuhankkeet etenevät
- CNGR Finlandin investointien tukemista Haminassa. Ympäristö- ja aloituslupa myönnetty.
- CNGR Finland aloittanut suunnittelutyöt kierrätys- ja jalostuslaitoksille Haminaan
- Easpring Finland Oy perustettu Kotkan CAM-laitoksen investoriksi ja operaattoriksi.
- Tutustumismatka Kiinaan Kotka ja Haminan johdon kanssa toteutettu keväällä
- Helsinki Eastin kehittämisen tukeminen
- Sitran hankkeen aloitus, tavoitteena saada kansallinen toimintamalli suurten investointiprojektien viestintään
- GOOGLEN datakeskuksen 7. vaiheen rakentaminen aloitettu. 1 Mrd € ja 100 työpaikkaa.
- Mussalon biojalostamon keskustelut lopetettu tuloksettomana.

Työn alla

- Case Sunila, jossa Storan tavoite saada esisopimus kesän aikana
- Akkuklusterin tuotantolaitoksia, useita kohteita ja toimijoita. Uusia keskusteluja aloitettu.
- CNGR Finlandin pCAM-laitoksen suunnittelu etenee. Valituksiin odotetaan vastauksia alkusyksystä.
- Easpringin CAM-laitoksen suunnittelu etenee Keltakalliolle. Ympäristölupahakemus jätetty.
- Akkukennotehtaan YVA-prosessi aloitettu Keltakalliolle sijoittumiselle.
- Helsinki-East lentopaikan ja yrityspuiston sekä Helsinki East Aerodromen LIFT-verkoston ja siihen liittyvän kansallisen digitaalisen lentoliiketoiminnan kehittäminen ovat työn alla.
- Useita Aurinkovoimaloita, joista esimerkkinä Loviisaan, Miehikkälään, Virolahdelle ja Kotkaan mediassakin tiedotetut suunnittelukohteet.
- Ren-Gas vetylaitoksen suunnittelu etenee
- Helsinki-Eastiin suunnitellaan myös aurinkovoimalaa ja vetylaitosta
- Rantahaan alueen selvitystyöt käynnissä uudeksi kaavoitusalueeksi

Invest In toiminnan tuloksia

Investoinnit	2022	2023	2023 Q1-Q2	2024 Q1-Q2
Toteutuneet investoinnit				
- K-H seutu	52 M€	20 M€	10 M€	1013 M€
- Loviisa	3 M€	1530 M€	1500 M€	0
Sijoittuneita yrityksiä				
- K-H seutu	5 kpl	3 kpl	2 kpl	0
- Loviisa	0 kpl	0 kpl	0 kpl	0
Sij.yrityksiin työpaikkoja				
- K-H seutu	48 kpl	17 kpl	2 kpl	100 kpl
- Loviisa	130 kpl	80 kpl	60 kpl	0

Investoinnit 2024 Q1-Q2	M€
Kotkan-Haminan seutu	
Google, datakeskus 7	1000 M€
Kotkan Energia – MM Kotkamills, hukkalämpöratkaisu	13 M€
Loviisa	

Asiakkaat	2022	2023	2023 Q1-Q2	2024 Q1-Q2
Invest In asiakkaita, lkm	281	199	110	37



LISÄÄ MATKAILIJOITA JA MATKAILUTULOJA ALUEELLE

Cursor Asiakasraportti 2024 Q2

Toteutunut 2024 Q2

Markkinointi

- Kotimaanmatkailun suurin yhteiskampanja** 100 syytä matkailua Suomessa käynnistyi 06/2024, alueeltamme mukana mm. Strömforsin ruukki, Vellamo, Ulko-Tammio, Malmgårdin kartano, Kotkan puistot, Haminan linnoituspolku ja Salpapolku.
- Vaikuttajamatkojen** tuloksena syntyi 397 digijulkaisua, joiden tavoitavuus oli yli 2M.
- Digitaalisten kampanjoiden** kautta on tavoitettu yli 1,5M hlöä.
- Matkailun uutiskirjeiden** tilaajamäärä on kasvanut 16%, yht. 8256 hlöä.
- Mediamatkojen** kautta 30 uutta artikkelia, joiden potentiaalinen tavoitavuus oli yli 3M. (Lähde: Meltwater). Juttuja julkaistu mm. Antiikki & Design, Anna-lehti, HS, Iltalehti, Mondo, IS, Maaseudun Tulevaisuus, MTV Uutiset, Helsingin Uutiset.

Verkkokauppa

- Visitin verkkosivuilla olevassa **Johku-kauppapaikassa** mukana 27 matkailutoimijaa, yhteensä 200 tuotetta. Lisää tuotteita englanniksi, Q2 myynti – 5000e.
- Siirtyminen Jouhu-kauppapaikkaan visitkotkahamina.fi-sivustolta 247 krt (alk. 03/2024).

Travel Trade/ B2B myynti

- Suomalaisia ja kansainvälisiä ostajia on tavattu messuilla ja myyntitapahtumissa. On järjestetty tutustumismatkoja seudulle suomalaisille, virolaisille ja saksalaisille matkanjärjestäjille. Yhteensä on syntynyt 252 uutta B2B kontaktaa.

Kehittäminen

- On järjestetty 2 tutustumismatkaa elokuvatuotantoyhtiöille: Yle ja Marvel Productions.
- Kehitetty 2 uutta saaristo- ja 1 pyöräilytuote yhdessä yrittäjien kanssa.

Työn alla

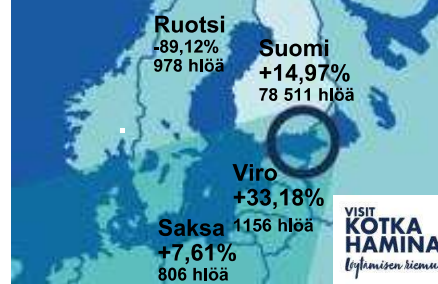
- Digitaaliseen kauppapaikkaan lisää alueen tarjontaa helpommin ostettavaksi, myös ENG
- Kotimaisten ja kansainvälisten matkanjärjestävierailuiden suunnittelu ja toteutus
- Mediatyön sekä vaikuttajamarkkinoinnin suunnittelu ja toteutus
- Digitaalisten kampanjoiden toteutus kotimaassa ja kansainvälisesti
- Matkailun kehittämisessä fokus mm. kestävässä matkailussa, digitaalisen myynnin edistämisessä, saaristossa ja tiedolla johtamisessa.

Matkailun verkkosivut visitkotkahamina.fi

Visitkotkahamina.fi	2023 Q1-Q2	2024 Q1-Q2	Muutos
Kävijämäärät, hlöä	108 356	125 615	+15,93%
Sivukatselut, kertoja	424 536	501 013	+ 18,02%
Uudet sisällöt, kpl	134 kpl	148 kpl	+ 10%

Käynnit kohdemaista visitkotkahamina verkkosivuilla

Vertailu:
2023 Q2 / 2024 Q2

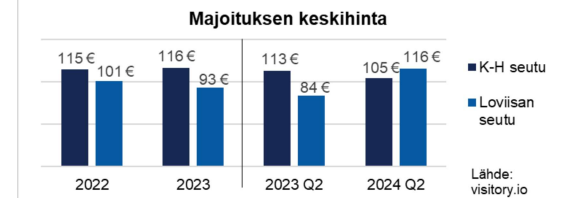
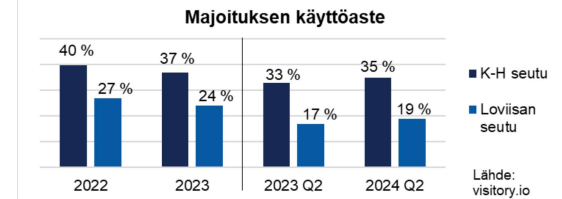
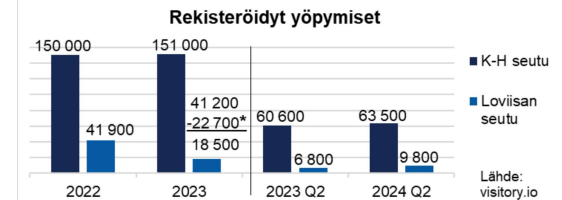


Kampanjat	2023 Q1-Q2	2024 Q1-Q2	Muutos
Digitaaliset kampanjat, tavoitti hlöä (FB, IG)	4 866 124	2 282 264	-53,09%

Some	2023 Q1-Q2	2024 Q1-Q2	Muutos
Facebook, seuraajat	14 165	15 087	+6,5%
Instagram, seuraajat	12 631	13 594	+7,62%
LinkedIn, seuraajat	1048	1360	+29,7%
TikTok seuraajat	13 921	14 516	+4,2%

Asiakkaat	2022	2023	2023 Q1-Q2	2024 Q1-Q2
Cursor Matkailu, asiakkaita	2 475	1 210	887	961

Matkailun tuloksia



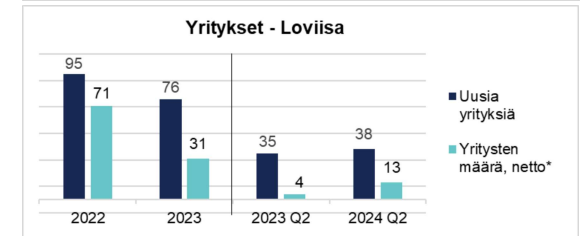
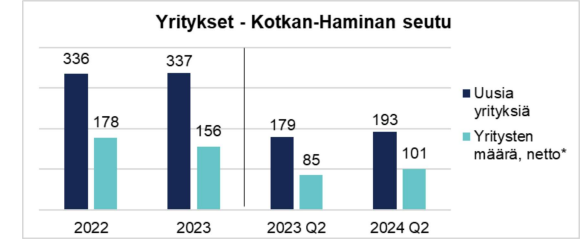
Toteutunut 2024 Q2

- **Yrittäjyyskasvatuksen** toimintamalli ja raportointi muuttui merkittävästi vuoden alusta. Osa toiminnoista tuotetaan verkossa NYT:n toimesta, ja näiden toimintojen raportointi on luonnollisesti myös NYT:n vastuulla. Cursorin järjestämiin toimenpiteisiin osallistui 55 oppijaa ja 60 muuta henkilöä (opettajat, yrittäjät, asiantuntijat). Uskalla Yrittää -semifinaalin voittajat osallistuivat finaaliin 4/24 Helsingissä. Loviisassa toteutettiin Varjo vappu tilaisuus, Junior *ship pilotoitiin *ship Startup festivaalin yhteydessä, Loviisan yrittäjyystiimin toiminta käynnistyi.
- **Oppilaitosyhteistyö** vahvistui erityisesti Ekamin, Potsdamin yliopiston ja Itä-Suomen yliopiston kanssa.
- **Kotkan Kantasataman Yrityskeskusprojektin** toimintakonsepti valmistui.
- **Sunilan tehtaan alihankkijoiden liiketoiminnan tukeminen ja kehittäminen Muuttujat –projektissa** järjestimme huhtikuussa alihankkijoille suuren suosion saaneen tilaisuuden, joissa kerrottiin akkuklusterin mahdollisuuksista paikallisille yrityksille.
- **Suomen Uusyrityskeskusten kesäpäivät** järjestettiin kesäkuussa kolmpäiväisinä Kotkassa. Menestyksekkääseen tapahtumaan osallistui 70 yrityskehittäjää ympäri Suomen.
- **Monikanavainen viestintä** tukee yrityspalveluiden toimintaa. Yrittäjien tarinoita julkaistiin nettisivuillamme, uutiskirjeissä ja somekanavissa.

Työn alla

- **Cursorin Yrittäjägaala 2024**
- **NATO yhteistyön mahdollisuudet alueemme yrittäjille**
- **Yrittäjyyskasvatuksessa** valmistelussa ovat Lukio-leiri ja Haminan VESOn ja yrittäjyystiimit Etelä-Kymenlaaksossa (Hamina, Virolahti+Miehikkälä ja Kotka+Pyhtää, Ekami)
- **Kotkan Kantasataman Yrityskeskusprojektissa**, etsitään parhaiten palvelevaa tilaa toiminnalle ja luodaan kestävä rahoitusmallia myös toimitilojen osalta.
- **Paikallisten yritysten valmentaminen akkuklusterin alihankkijoiksi** jatkuu Vihreä Loikka -projektissa vuoden loppuun saakka.
- **Kehitystyö TE24 uudistuksessa**; Yrityspalvelujohtaja jatkaa ohjausryhmässä ja yrityspalvelutiimi osallistuu työpajojen toimintaan
- **Hyvinvointialueen** operatiivisen johdon kanssa jatkuu hyvä yhteistyö sotealan yrittäjien mahdollisuuksien parantamiseksi Etelä-Kymenlaaksossa.
- **Digiaseman** toimenpiteet toimialueellamme **yritysten digitaalisuuden ja kyberturvan edistämiseksi** ovat käynnissä. Yritykset saavat maksutonta asiantuntija-apua valkoiduilta palveluntuottajilta digikartoituksen jälkeen.
- **Varustamo** projektissa, kehitetään toimiva **maakunnallinen verkosto omistajanvaihdosten tueksi** yhteistyössä Kinnon ja maakuntamme oppilaitosten kanssa. Verkosto ja vertaiskehittäminen rakentuu seudullisesti, ylimaakunnallisesti ja valtakunnallisesti omistajanvaihdosten asiantuntijoiden kanssa. Yritykset saavat maksutonta asiantuntija-apua valikoiduilta palveluntuottajilta.
- **CCI4Change** -projektissa, **käynnistettiin Cool Kotka ohjelma**, jossa Kotkan kaupungin asukkaat & luovien alojen yrittäjät etsivät yhdessä keinoja energiatehokkuuteen.

Alueen yritystoiminnan tuloksia



* Yritysten määrä, netto ilmoitettu ilman Kaupparekisterin tekemiä poistoja

Yrityspalvelun tuloksia

Asiakkaat	2022	2023	2023 Q1-Q2	2024 Q1-Q2
Yrityspalvelu, asiakkaita	2 956	2 337	1 145	1 053
Yritysten huolenpitokampanja**	1 619	791	426	--
Koulutukset ja tapahtumat, osallistujia	1 850	2323	1 355	1362
Yrittäjyyskasvatus tapahtumat, osallistujia	1 668	2520	819	115

**muuttui peruspalveluksi vuonna 2024



Tilastoja

1. CURSORIN TOIMINTA-ALUE



Tietoa yhtiöstä

Cursor Oy		
Kotkan-Haminan seudun kehittämissyhtiö		
	2023	2024 Q1-Q2
Liikevaihto	9,6 M€	4,2 M€
Tase	24,5 M€	24 M€
Henkilöstö	43	45
Henkilöstötyytyväisyys (1-6)	5,3	Mittaus syksyllä
Asiakkaita	3 910	2 156
Asiakaskontakteja	13 147	7 683
Asiakastyytyväisyys (1-6)	5,4	5,4

Cursorin asiakkaat

Kotkan-Haminan seutu			Loviisa		
Kotka Hamina Pyhtää Virolahti Miehikkälä					
	Vuositaso	2024 Q1-Q2		Vuositaso	2024 Q1-Q2
Asukkaita	2023: 79 778	79 632 ennakko	Asukkaita	2023: 14 568	14 450 ennakko
Nettomuutto	2023: +504	+198 ennakko	Nettomuutto	2023: +47	+66 ennakko
Työpaikkoja	2021: 30 329	2022: 30 555	Työpaikkoja	2021: 4 867	2022: 4 889
Työttömyysaste	2023: 14,3 %	13,1 %	Työttömyysaste	2023: 12,3 %	10,7 %
Yrityskanta	2022 Q4: 4 996	2023 Q4: 5 040	Yrityskanta	2022 Q4: 1 454	2023 Q4: 1 480
Uusia yrityksiä	2023: 337	2024 Q2: 193	Uusia yrityksiä	2023: 76	2024 Q2: 38
Yöpymiset	2023: 151 000	63 500	Yöpymiset	2023: 18 500 *	9 800
(rekisteröidyt majoitusliikkeet)			(rekisteröidyt majoitusliikkeet)		

* Tilastokeskus on poistanut EU-direktiivin mukaisesti vuoden 2023 tilastosta pitkäaikaismajoituksen, vaikutus n. -22 700 yöpymistä

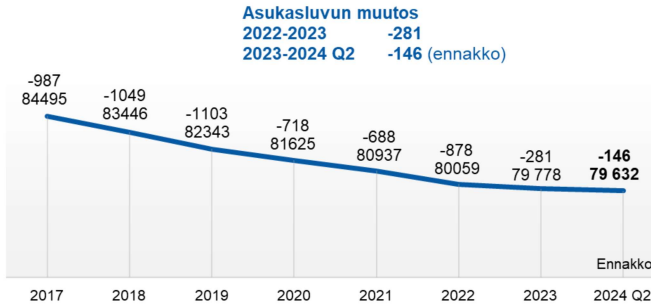


2. KOTKAN-HAMINAN SEUTU

Cursor Asiakasraportti 2024 Q2

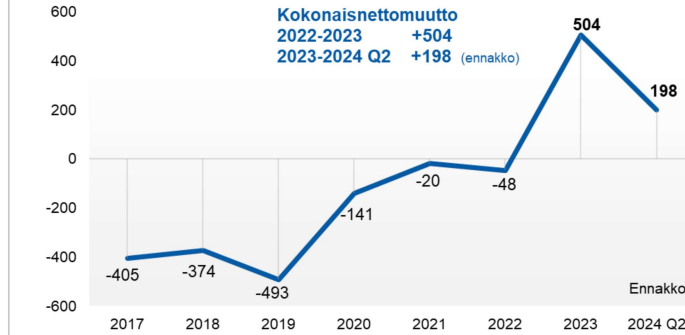
2.1. Asukasluku, muuttoliike, työvoima, työttömyys

Kotkan-Haminan seudun asukasluku ja muutos



Lähde: Tilastokeskus 07.2024

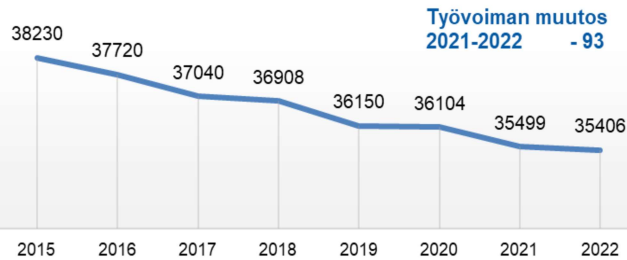
Kotkan-Haminan seudun muuttoliike



Lähde: Tilastokeskus 07.2024

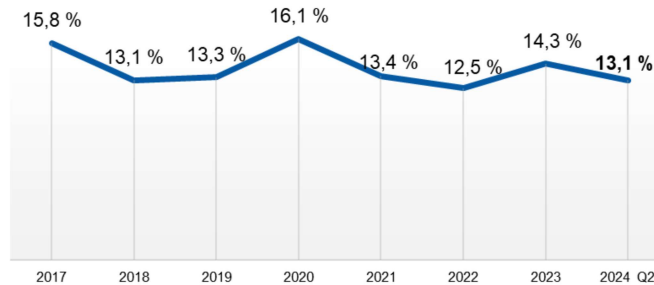
	2017	2018	2019	2020	2021	2022	2023	2024 Q2	Ennakko
Kokonaisnettomuutto	-405	-374	-493	-141	-20	-48	504	198	
Kuntien välinen muutto	-600	-556	-647	-425	-189	-357	-413	-4	
Maahanmuutto	195	182	154	284	169	309	917	202	

Kotkan-Haminan seudun työvoima
(työlliset ja työttömät)



Lähde: Tilastokeskus 01.2024

Kotkan-Haminan seudun työttömyysaste



Lähde: Tilastokeskus 07.2024

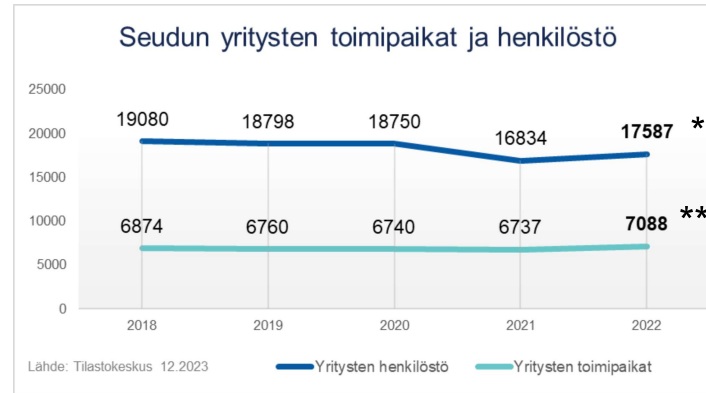
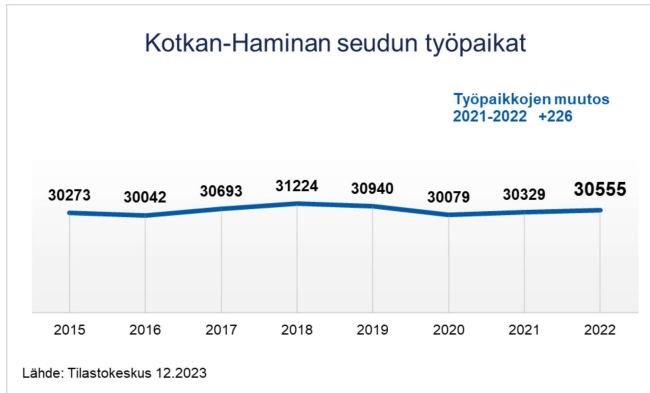
Seudun tilastoja

Asukkaat	2022	2023	2024 Q1-Q2
Seudun asukasluku			Ennakko
- Kotkan-Haminan seutu	80 059	79 778	79 632
- Muutos	-878	-281	-146

Muuttoliike	2022	2023	2024 Q1-Q2
Seudun muuttoliike			Ennakko
- Kotkan-Haminan seutu			
- Kuntien välinen nettomuutto	-357	-413	-4
- Nettomaahanmuutto	309	917	202
= Kokonaisnettomuutto	-48	+504	+198

Lähde: Tilastokeskus 07.2024

2.2. Työpaikat



Seudulla työssäkäyvät - työpaikat kunnittain

	2018	2019	2020	2021	2022	%
Kotka	22 087	21 960	21 301	21 545	21 867	72 %
Hamina	6 453	6 277	6 105	6 122	6 166	20 %
Virolahti	1 147	1 214	1 178	1 134	1 065	3 %
Pyhtää	1 080	1 074	1 062	1 094	1 007	3 %
Miehikkälä	457	415	433	434	450	1 %
SEUTU YHTEENSÄ	31 224	30 940	30 079	30 329	30 555	100 %

Seudulla työssäkäyvät - työpaikat sektoreittain

	2018	2019	2020	2021	2022	%
Yksityinen sektori	17 984	17 477	16 520	17 218	17 460	57 %
Kunta	8 502	8 741	8 946	8 512	8 616	28 %
Yrittäjät	2 923	2 875	2 766	2 808	2 707	9 %
Valtio	1 231	1 238	1 250	1 219	1 223	4 %
Valtioenemmistöinen Oy	537	523	508	507	499	2 %
Tuntematon	47	86	89	65	50	0 %
SEUTU YHTEENSÄ	31 224	30 940	30 079	30 329	30 555	100 %

Lähde: Tilastokeskus 02.2024

* Tilastokeskuksen henkilöstötilastointia muutettu:

- Vuonna 2021 muutettu tilastointia ja valtakunnallisesti kyseinen muutos on ollut n. -9%.

** Tilastokeskuksen toimipaikka-tilastointia muutettu:

- Tilastosta on poistettu yritysten toiminta-aikaa sekä kokoa koskeneet rajoitukset.
- Yritysten toimipaikkojen lukumäärä on valtakunnallisesti kasvanut n. 50 %.
- Tilasto muutettu takautuvasti 2018-2022.

Työpaikkojen muutos

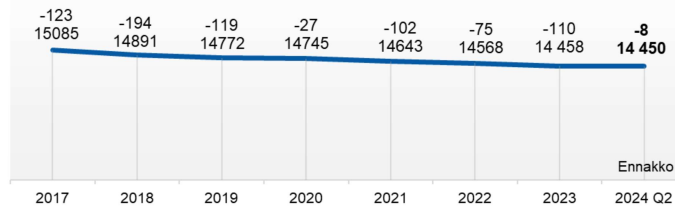
2021-2022 +226
2020-2021 +250
2019-2020 -861
2018-2019 -284

3. LOVIISA

3.1. Asukasluku, muuttoliike, työvoima, työttömyys

Loviisa asukasluku ja muutos

Asukasluvun muutos
 2022-2023 -110
 2023-2024 Q2 -8 (ennakkotieto)



Lähde: Tilastokeskus 07.2024

Loviisan muuttoliike

Kokonaisnettomuutto
 2022-2023 +47
 2023-2024 Q2 +66 (ennakko)

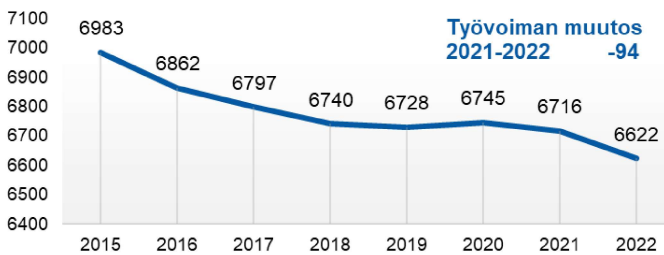


Lähde: Tilastokeskus 07.2024

	2017	2018	2019	2020	2021	2022	2023	2024 Q2	Ennakko
Kokonaisnettomuutto	-11	-78	-7	71	10	12	47	66	66
Kuntien välinen muutto	-25	-78	-15	43	-12	-25	-59	-27	-27
Maahanmuutto	14	0	8	28	22	37	106	93	93

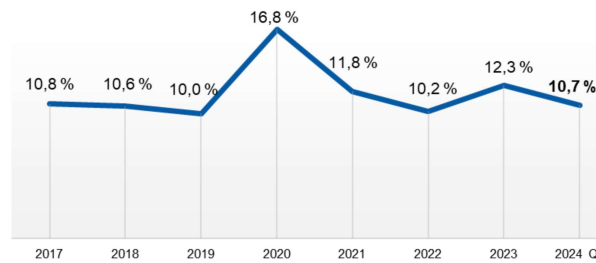
Loviisan työvoima (työlliset ja työttömät)

Työvoiman muutos 2021-2022
 -94



Lähde: Tilastokeskus 01.2024

Loviisan työttömyysaste



Lähde: TEM Ely-keskus 07.2024

Loviisan tilastoja

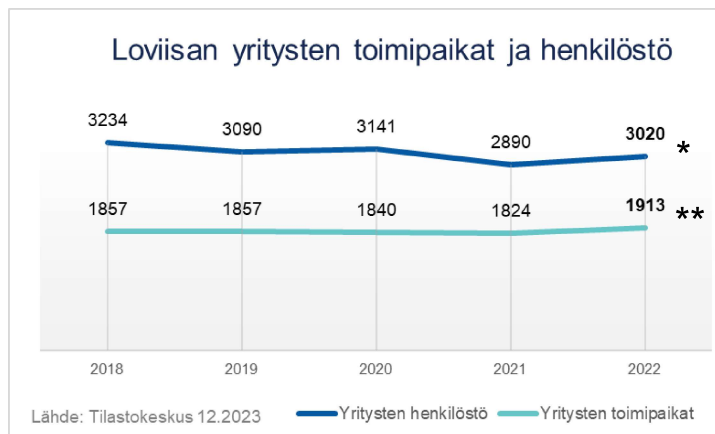
Asukkaat	2022	2023	2024 Q1-Q2
- Loviisa	14568	14458	14450
- Muutos	-75	-110	-8

Muuttoliike	2022	2023	2024 Q1-Q2
Loviisan muuttoliike			Ennakko
- Loviisa			
- Kuntien välinen nettomuutto	-25	-59	-27
- Nettomaahanmuutto	37	106	93
= Kokonaisnettomuutto	12	47	66

Lähde: Tilastokeskus 07.2024

3. LOVIISA

3.2. Työpaikat



* Tilastokeskuksen henkilöstötilastointia muutettu:

- Vuonna 2021 muutettu tilastointia ja valtakunnallisesti kyseinen muutos on ollut n. -9%.

** Tilastokeskuksen toimipaikka-tilastointia muutettu:

- Tilastosta on poistettu yritysten toiminta-aikaa sekä kokoa koskeneet rajoitukset.
- Yritysten toimipaikkojen lukumäärä on valtakunnallisesti kasvanut n. 50 %. Tilasto muutettu takautuvasti 2018-2022.

Loviisassa työssäkäyvät - työpaikat sektoreittain

	2018	2019	2020	2021	2022	%
Yksityinen sektori	2 260	2 208	2 036	2 243	2 256	46 %
Kunta	1 197	1 270	1 135	1 126	1 170	24 %
Yrittäjät	848	843	831	846	817	17 %
Valtioenemmistöinen Oy	598	594	617	621	625	13 %
Valtio	24	21	18	14	11	0 %
Tuntematon	17	21	11	17	10	0 %
LOVIISA YHTEENSÄ	4 944	4 957	4 648	4 867	4 889	100 %

Lähde: Tilastokeskus 02.2024

Työpaikkojen muutos

2021-2022	+22
2020-2021	+219
2019-2020	-309
2018-2019	+13

Cursor Oy
Kotkan-Haminan seudun kehittämissyhtiö

Lisätietoja raportoinnista:
Talous- ja hallintojohtaja Tiina Suni

tiina.suni@cursor.fi
Puh. 040 190 2591

