



dnro 455/14.01.00/2024
LIITE-BILAGA 95
EKIL-NLIN 28.11.2024/§ 164

Cursor Asiakasraportti 2024 Q3

15.11.2024

SISÄLLYSLUETTELO

Cursor yhtiönä.....	3
Yhtiön kolme päätehtävää	
Lisää investointeja alueelle.....	4
Lisää matkailijoita ja matkailutuloa alueelle.....	5
Yritysten tukeminen ja kehittäminen.....	6
Tilastoja	
1. Cursorin toiminta-alue	8
2. Kotkan-Haminan seutu	
2.1. Asukasluku, muuttoliike, työvoima, työttömyys.....	9
2.2. Työpaikat.....	10
3. Loviisa	
3.1. Asukasluku, muuttoliike, työvoima, työttömyys.....	11
3.2. Työpaikat.....	12

Lisää elinvoimatilastoja Cursor internet-sivuilla: [Cursorin toiminta-alueen tilastot](#).

CURSORIN TOIMINTA ALUE

- Kotka, Hamina, Pyhtää, Virolahti, Miehikkälä, Loviisa
- Cursor tuottaa elinkeinopalveluja. Keskeisenä tavoitteena on saada alueen yritystoiminta ja elinvoima kasvamaan hankkimalla lisää investointeja, matkailijoita ja matkailutuloa sekä tukemalla ja kehittämällä toimivien ja aloittavien yritysten toimintaa.

Toteutunut 2024 Q3

- **Asukasmäärän** lasku kiihtyi hiukan verrattuna alkuvuoteen. Muuttoliike on edelleen plussalla, mutta ei yhtä paljon kuin aikaisemmin vuoden 2024 aikana.
- **Yöpymisten määrä** on noussut verrattuna vuoteen 2023, mutta lokakuussa valmistuneen Matkailu- ja työllisyystutkimuksen mukaan matkailutulo vuonna 2023 laski runsaat 3% verrattuna vuoteen 2022.
- Yrittäjänpäivänä syyskuussa järjestettiin toinen **Cursorin Yrittäjägaala**. Osallistujia oli yli 600, eli runsaat 100 enemmän kuin ensimmäisessä Gaalassa vuonna 2023, joka sekin oli hyvä saavutus. Tilaisuus sai hyvää palautetta ja jatkoa harkitaan.
- Vuonna 2023 **vuokrausaste** laski eikä se ole sen jälkeen noussut. Käynnissä on merkittäviä vuokrasopimusneuvotteluja, sekä vuokralaisten kanssa jotka haluavat pienentää tiloja että mahdollisten uusien vuokralaisten kanssa. Tulokset neuvotteluista selviävät näillä näkymin vuoden loppuun mennessä.
- **Asiakastyytyväisyys** säilyi hyvällä tasolla ja asiakaskontaktien määrä suunnitellulla tasolla.

Cursorin perustietoja

	2022	2023	2023 Q1-Q3	2024 Q1-Q3
Liikevaihto	8,8 M€	9,6 M€	6,8 M€	6,2 M€
Asiakkaita	5 794	3 910	3 057	2 741
Asiakaskontakteja	15 501	13 147	10 079	10 922
Asiakastyytyväisyys (1-6)	5,4	5,4	5,5	5,4
Henkilöstötyytyväisyys (1-6)	5,2	5,3		5,3
Henkilöstö, htv	44	43	44	45

Kehittämishankkeet

	2022	2023	2023 Q1-Q3	2024 Q1-Q3
Hankesalkku	3,9 M€	4,9 M€	4,8 M€	4,0 M€
Toteutuneet kustannukset/v.	1,4 M€	2,2 M€	1,6 M€	1,0 M€
Kpl	26	30	29	20

Cursorin kiinteistöt

Kiinteistöissä	2022	2023	2023 Q1-Q3	2024 Q1-Q3
Vuokrausaste	92 %	74 %	88 %	73 %
Vuokralaisia, kpl	75	70	74	73
Työpaikkoja, kpl	902	834	890	845
Tilaa m ²	35 000	33 000	35 000	33 000

Toteutunut 2024 Q3

Invest In toimenpiteitä

- **Sunilan tehdasalueen** myynnin edistämistä Storan ja Deloitteen kanssa
- Solmar Consulting **aurinkovoimalainvestoinnin** tukemista Loviisaan
- **Akkuhankkeet** etenevät
- **CNGR Finlandin investointien** tukemista Haminaassa. Ympäristö- ja aloituslupa myönnetty.
- CNGR Finland aloittanut suunnittelutyöt kierrätys- ja jalostuslaitoksille Haminaan
- Easpring Finland Oy perustettu **Kotkan CAM-laitoksen** investoriksi ja operaattoriksi.
- **Tutustumismatka Kiinaan** Kotkan ja Haminan johdon kanssa toteutettu keväällä
- **Helsinki Eastin** kehittämisen tukeminen
- Sitran hankkeen aloitus, tavoitteena saada kansallinen toimintamalli **suurten investointiprojektien viestintään**
- **GOOGLEn datakeskuksen** 7. vaiheen rakentaminen aloitettu. 1 Mrd € ja 100 työpaikkaa.
- **Mussalon biojalostamon** keskustelut lopetettu tuloksettomana.
- CarbonScape rakentaa **kovahiilen demolaitoksen** Sunilaan. 50M€ ja 40 työpaikkaa.

Työn alla

- Case Sunila, jossa Storan tavoite saada esisopimusuutisia odotettavissa 4Q aikana.
- Akkuklusterin tuotantolaitoksia, useita kohteita ja toimijoita. Uusia keskusteluja aloitettu.
- CNGR Finlandin pCAM-laitoksen suunnittelu etenee. Valitukseen odotetaan HO:n vastauksia alkuvuodesta.
- Easpringin CAM-laitoksen suunnittelu etenee Keltakalliolle. Ympäristölupahakemus jätetty. Päätös 1Q25 aikana.
- Akkukennotehaan YVA-prosessi aloitettu Keltakalliolle sijoittumiselle.
- Helsinki-East lentopaikan ja yrityspuiston sekä Helsinki East Aerodromen LIFT-verkoston ja siihen liittyvän kansallisen digitaalisen lentoliiketoiminnan kehittäminen ovat työn alla.
- Useita Aurinkovoimaloita, joista esimerkkinä Loviisaan, Miehikkälään, Virolahdelle ja Kotkaan mediassakin tiedotetut suunnittelukohteet. Yhteensä 1500 ha.
- Ren-Gas vetylaitoksen suunnittelu etenee
- Helsinki-Eastiin suunnitellaan myös aurinkovoimalaa ja vetylaitosta
- Rantahaan alueen selvitystyöt käynnissä uudeksi kaavoitusalueeksi

Invest In toiminnan tuloksia

Investoinnit	2022	2023	2023 Q1-Q3	2024 Q1-Q3
Toteutuneet investoinnit				
- K-H seutu	52 M€	20 M€	14,01 M€	1073 M€
- Loviisa	3 M€	1530 M€	1530 M€	0 €
Sijoittuneita yrityksiä				
- K-H seutu	5 kpl	3 kpl	3 kpl	2 kpl
- Loviisa	0 kpl	0 kpl	0 kpl	0 kpl
Sij.yrityksiin työpaikkoja				
- K-H seutu	48 kpl	17 kpl	10 kpl	140 kpl
- Loviisa	130 kpl	80 kpl	80 kpl	0 kpl

Investoinnit 2024 Q1-Q3	M€	Työpaikat
Kotkan-Haminan seutu		
Google, datakeskus 7	1000 M€	100 kpl
Kotkan Energia-MM Kotkamills, hukkalämpöratkaisu	13 M€	
KSO Seurahuone	10 M€	
CarbonScape biohiilen demolaitos	50 M€	40 kpl
Loviisa		
-		

Asiakkaat	2022	2023	2023 Q1-Q3	2024 Q1-Q3
Invest In asiakkaita, lkm	281	199	149	80



Toteutunut 2024 Q3

Markkinointi

- Kotka-Hamina -alueen omalla laskeutumissivulla 100syytä.fi** -sivustolla 7 136 vierailua - sivun katselujen määrä kasvoi 72 % edellisvuodesta. Kahdeksan eri alueemme kohteen kohdekorteilla oli kaikkiaan 24 809 vierailua kampanjan aikana
- Malmgårdin kartano oli eniten **katsotuina kohdesivu** 100syytä.fi -sivustolla (6 785 vierailua) ja Strömforsin ruukki oli 7. sijalla (3 800 vierailua). Mukana kampanjassa oli 78 matkailukohdetta.
- Verkkokauppakampanjassa** erityisen hyvin suoriutui Merikeinin Alpakat ja Hauhan. Koko kampanja sai 12 826 klikkausta ja tavoitti 315 167 hlöä.
- Kv-kampanjoita** Ruotsiin, Saksaan ja Viroon. Kokonaisuudessaan kampanjat tavoittivat 464 029 hlöä ja sai 15 905 klikkausta. Erityisen hyvin suoriutui Strömforsin ruukki, Vellamo ja Maretarium.
- Vaikuttajamatkojen** tuloksena tavoitavuus oli 246K.
- Q3 aikana on järjestetty vierailuja** The Observer UK, Lonely Planet kv-toimittajille. Aalto-kodit tapahtumassa vierailu 18 toimittajaa. Mediamatkojen kautta 9 uutta artikkelia, joiden potentiaalinen tavoitavuus oli yli 15M. (Lähde: Meltwater).

Verkkokauppa

- Visitin verkkosivuilla olevassa **Johku-kauppapaikassa** mukana 29 matkailutoimijaa, yhteensä noin 200 tuotetta. Q3 myynti 6420e.
- Siirtyminen Johku-kauppapaikkaan visitkotkahamina.fi-sivustolta 158 krt (Q3).

Travel Trade/ B2B myynti

- Suomalaisia ja kansainvälisiä ostajia on tavattu messuilla ja myyntitapahtumissa. Kiinnostusta herättivät erityisesti Malmgård, Strömforsin ruukki, puistot ja laadukas ja elämyksellinen majoitus esim. Santalahti Resort ja Laawut. Yhteensä on syntynyt 258 uutta B2B kontaktia.

Kaakon elokuvakomissio

- Mies joka kuoli 2. kauden kesäkuvaukset tehty, koko tuotannon aluetaloudelliset vaikutukset 251 245,67 € (Hamina + Kotka).

Työn alla

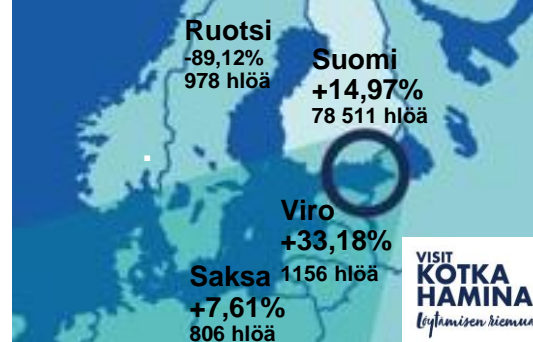
- Digitaaliseen kauppapaikkaan lisää alueen tarjontaa helpommin ostettavaksi, myös ENG
- Kotimaisten ja kansainvälisten matkanjärjestäjävierailuiden suunnittelu ja toteutus
- Mediatyön sekä vaikuttajamarkkinoinnin ensi vuoden suunnittelu
- STF-ohjelman vauhdittaminen alueella markkinointiedun avulla
- Digitaalisten kampanjoiden toteutus kotimaassa ja kansainvälisesti, talvikampanja
- Matkailun kehittämisessä fokus mm. kestävässä matkailussa, digitaalisen myynnin edistämisessä, saaristossa ja tiedolla johtamisessa.

Matkailun verkkosivut visitkotkahamina.fi

Visitkotkahamina.fi	2023 Q1-Q3	2024 Q1-Q3	Muutos
Kävijämäärät, hlöä	200 947	240 755	+19,8%
Sivukatselut, kertoja	819 909	977 397	+19,2%
Uudet sisällöt, kpl	197	161	-18,2%

Käynnit kohdemaista visitkotkahamina verkkosivuilla

Vertailu: 2023 Q2 / 2024 Q2

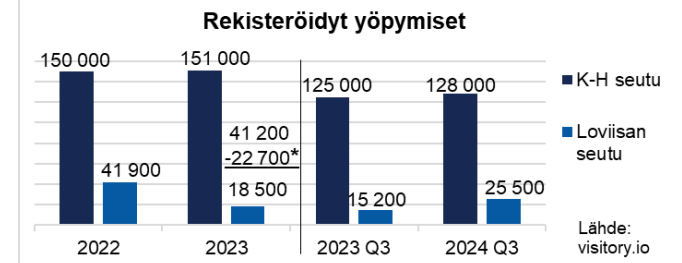


Kampanjat	2023 Q1-Q3	2024 Q1-Q3	Muutos
Digitaaliset kampanjat, tavoitti hlöä (FB, IG)	5 251 112	2 981 226	-43,23%

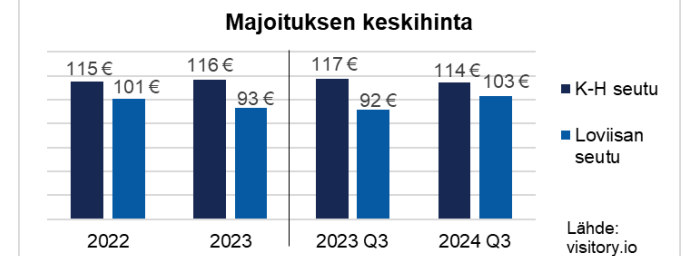
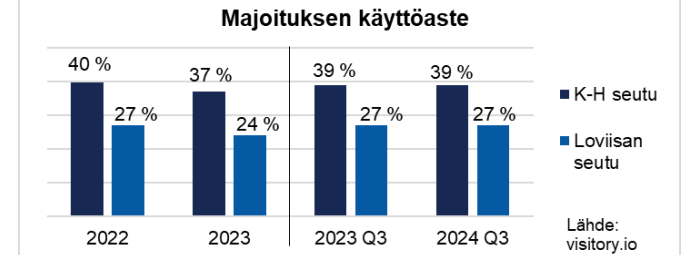
Some	2023 Q1-Q3	2024 Q1-Q3	Muutos
Facebook, seuraajat	14 659	15 191	+3,6%
Instagram, seuraajat	13 000	14 626	+12,5%
LinkedIn, seuraajat	1139	1320	+24,6%
TikTok seuraajat	13 785	15 054	+9,2%

Asiakkaat	2022	2023	2023 Q1-Q3	2024 Q1-Q3
Cursor Matkailu, asiakkaita	2 475	1 210	1 072	1 178

Matkailun tuloksia



* Tilastokeskus poistanut EU-direktiivin mukaisesti vuoden 2023 tilastosta pitkäaikaismajoituksen, vaikutus n. -22 700 yöpymistä



Toteutunut 2024 Q3

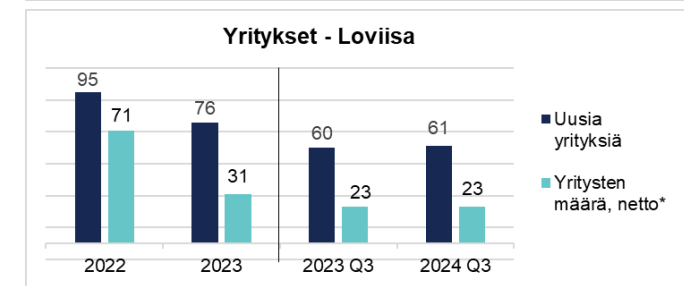
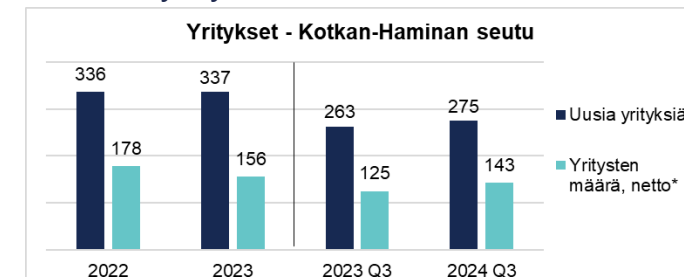
Inflaation hidastuminen, laskeva korkotaso ja koko Etelä-Kymenlaakson siirtyminen 1. tukialueeseen luovat suotuisat näkymät yrityksiä investointi- ja kehittämishankkeisiin.

- **Cursorin Yrittäjägaala** järjestettiin Satama Areenalla yrittäjänpäivänä, juhlijoita gaalassa oli yli kuusisataa ja gaalaa tukeneita kumppaneita huikauttavat kaksikymmentäneljä.
- **NATO yhteistyön** mahdollisuuksia ja toimintaohjeita alueemme yrityksille esiteltiin syyskuisessa webinaarissa yhteistyössä puolustusministeriön ja Suomen Natoedustuksen erityisasiantuntijoiden toimesta
- **Yrittäjyyskasvatuksen** toimenpiteisiin osallistui 507 oppijaa ja 103 muuta henkilöä (opettajat, yrittäjät, asiantuntijat).
- **Monikanavainen viestintä** tukee yrityspalveluiden toimintaa. Yrittäjien tarinoita julkaistiin nettisivuillamme, uutiskirjeissä ja somekanavissa.

Työn alla

- **Omistajanvaihdosfoorumi** marraskuussa
- **Yrittäjien hyvinvointi-illat** kunnissa
- **Yrittäjyyskasvatuksessa valmistelussa** yrittäjyystiimit Etelä-Kymenlaaksossa, yrittäjyyskasvatuksen toimintaohjelma tuleville vuosille, junior *ship tapahtuma 2025 ja lisäksi kaupunkien ja ohjaamoiden kanssa kehitetään kesäyrittäjyyskonseptia yhteneväisemmäksi.
- **Kotkan Kantasataman Yrityskeskusprojekti** etenee tilasuunnittelu- ja rahoitusmalli vaiheessa
- **Paikallisten yritysten valmentaminen akkuklusterin alihankkijoiksi** jatkuu Vihreä Loikka -projektissa vuoden loppuun saakka.
- **Kehitystyö TE24 uudistuksessa;** Cursorin yrityspalvelut ja työllisyysalueen operatiivinen johto valmistelevat vuodenvaiheessa uudistuvia yritysten- ja työnantajien palvelumalleja
- **Digiaseman** toimenpiteet toimialueellamme **yritysten digitaalisuuden ja kyberturvan edistämiseksi** ovat käynnissä. Yritykset saavat maksutonta asiantuntija-apua valkoiduilta palveluntuottajilta digikartoituksen jälkeen.
- **Varustamo** projektissa työ jatkuu Kinnon ja maakuntamme oppilaitosten kanssa. Verkosto ja vertaiskehittäminen rakentuu seudullisesti, ylimaakunnallisesti ja valtakunnallisesti omistajanvaihdosten asiantuntijoiden kanssa. Yritykset saavat maksutonta asiantuntija-apua valikoiduilta palveluntuottajilta.
- **CCI4Change** -projektissa, **käynnistettiin Cool Kotka ohjelma**, parhaillaan käynnistyy kaksi pilottiprojektia, joissa videoiden ja videoprojektin avulla osallistetaan kaupunkilaisia innovatiivisiin ratkaisuihin energiakulutuksen vähentämiseksi taiteen ja kulttuurin keinoin

Alueen yritystoiminnan tuloksia

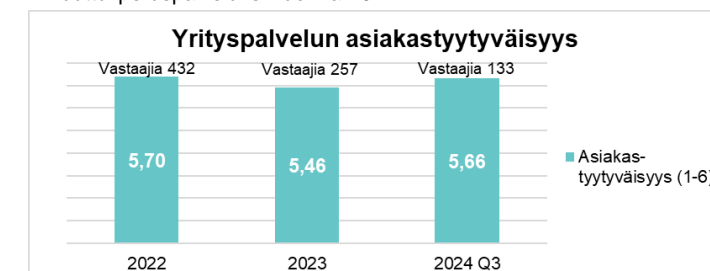


* Yritysten määrä, netto ilmoitettu ilman Kaupparekisterin tekemiä poistoja

Yrityspalvelun tuloksia

Asiakkaat	2022	2023	2023 Q1-Q3	2024 Q1-Q3
Yrityspalvelu, asiakkaita	2 956	2 337	1 706	1 563
Yritysten huolenpitokampanja**	1 619	791	662	-
Koulutukset ja tapahtumat, osallistujia	1 850	2323	1 438	1686
Yrittäjyyskasvatus tapahtumat, osallistujia	1 668	2520	3 005	1065

**muuttui peruspalveluksi vuonna 2024



Tilastoja

Tietoa yhtiöstä

Cursor Oy		
Kotkan-Haminan seudun kehittämissyhtiö		
	2023	2024 Q1-Q3
Liikevaihto	9,6 M€	6,2 M€
Tase	24,5 M€	23 M€
Henkilöstö	43	45
Henkilöstötyytyväisyys (1-6)	5,3	5,3
Asiakkaita	3 910	2 741
Asiakaskontakteja	13 147	10 922
Asiakastyytyväisyys (1-6)	5,4	5,4

Cursorin asiakkaat

Kotkan-Haminan seutu		
Kotka Hamina Pyhtää Virolahti Miehikkälä		
	Vuositaso	2024 Q1-Q3
Asukkaita	2023: 79 778	79 360 ennakko
Nettomuutto	2023: +504	+120 ennakko
Työpaikkoja	2021: 30 329	2022: 30 555
Työttömyysaste	2023: 14,3 %	12,4 %
Yrityskanta	2023 Q4: 5 059	2024 Q2: 5 046
Uusia yrityksiä	2023: 337	2024 Q3: 275
Yöpymiset (rekisteröidyt majoitusliikkeet)	2023: 151 000	128 000

Loviisa		
	Vuositaso	2024 Q1-Q3
Asukkaita	2023: 14 568	14 365 ennakko
Nettomuutto	2023: +47	+23 ennakko
Työpaikkoja	2021: 4 867	2022: 4 889
Työttömyysaste	2023: 12,3 %	10,4 %
Yrityskanta	2023 Q4: 1 486	2024 Q2: 1 471
Uusia yrityksiä	2023: 76	2024 Q3: 61
Yöpymiset (rekisteröidyt majoitusliikkeet)	2023: 18 500 *	25 500

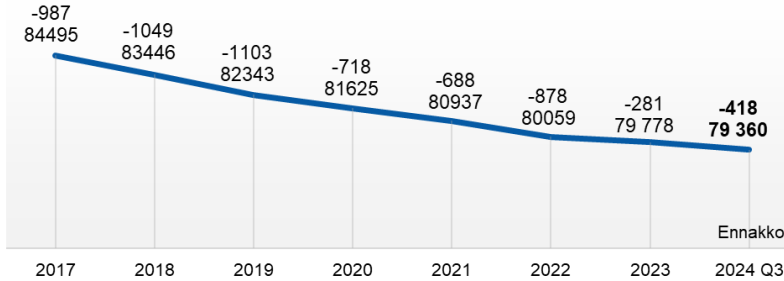
* Tilastokeskus on poistanut EU-direktiivin mukaisesti vuoden 2023 tilastosta pitkäaikaismajoituksen, vaikutus n. -22 700 yöpymistä



2.1. Aukasluku, muuttoliike, työvoima, työttömyys

Kotkan-Haminan seudun asukasluku ja muutos

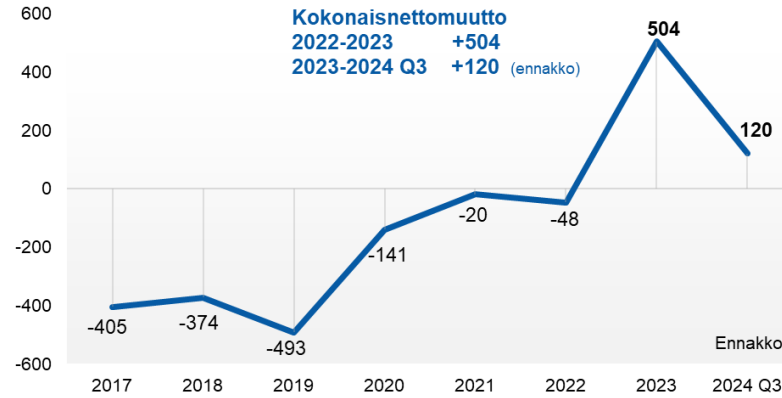
Asukasluvun muutos
 2022-2023 -281
 2023-2024 Q3 -418 (ennakko)



Lähde: Tilastokeskus 10.2024

Kotkan-Haminan seudun muuttoliike

Kokonaisnettomuutto
 2022-2023 +504
 2023-2024 Q3 +120 (ennakko)

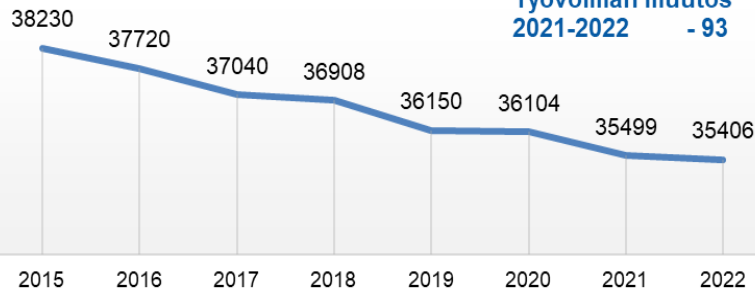


Lähde: Tilastokeskus 10.2024

	2017	2018	2019	2020	2021	2022	2023	Ennakko 2024 Q3
Kokonaisnettomuutto	-405	-374	-493	-141	-20	-48	504	120
Kuntien välinen muutto	-600	-556	-647	-425	-189	-357	-413	-242
Maahanmuutto	195	182	154	284	169	309	917	362

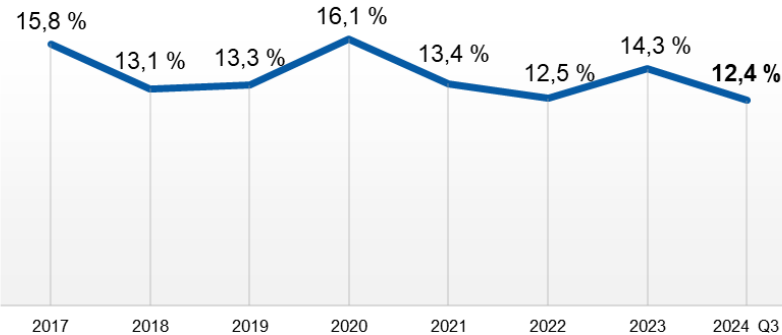
Kotkan-Haminan seudun työvoima (työlliset ja työttömät)

Työvoiman muutos
 2021-2022 -93



Lähde: Tilastokeskus 01.2024

Kotkan-Haminan seudun työttömyysaste



Lähde: Tilastokeskus 10.2024

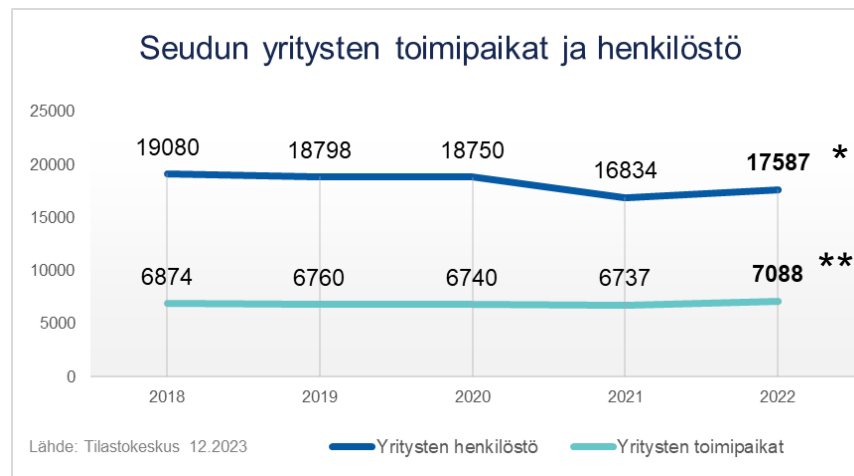
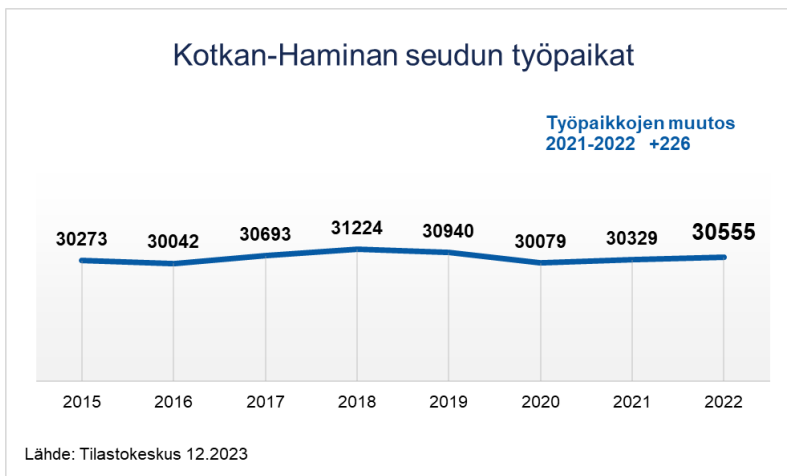
Seudun tilastoja

Asukkaat	2022	2023	2024 Q1-Q3
Seudun asukasluku			Ennakko
- Kotkan-Haminan seutu	80 059	79 778	79 360
- Muutos	-878	-281	-418

Muuttoliike	2022	2023	2024 Q1-Q3
Seudun muuttoliike			Ennakko
- Kotkan-Haminan seutu			
- Kuntien välinen nettomuutto	-357	-413	-242
- Nettomaahanmuutto	309	917	362
= Kokonaisnettomuutto	-48	+504	+120

Lähde: Tilastokeskus 10.2024

2.2. Työpaikat



* Tilastokeskuksen henkilöstötilastointia muutettu:

- Vuonna 2021 muutettu tilastointia ja valtakunnallisesti kyseinen muutos on ollut n. -9%.

** Tilastokeskuksen toimipaikka-tilastointia muutettu:

- Tilastosta on poistettu yritysten toiminta-aikaa sekä kokoa koskeneet rajoitukset.
 - Yritysten toimipaikkojen lukumäärä on valtakunnallisesti kasvanut n. 50 %.
 - Tilasto muutettu takautuvasti 2018-2022.

Seudulla työssäkäyvät - työpaikat kunnittain

	2018	2019	2020	2021	2022	%
Kotka	22 087	21 960	21 301	21 545	21 867	72 %
Hamina	6 453	6 277	6 105	6 122	6 166	20 %
Virolahti	1 147	1 214	1 178	1 134	1 065	3 %
Pyhtää	1 080	1 074	1 062	1 094	1 007	3 %
Miehikkälä	457	415	433	434	450	1 %
SEUTU YHTEENSÄ	31 224	30 940	30 079	30 329	30 555	100 %

Seudulla työssäkäyvät - työpaikat sektoreittain

	2018	2019	2020	2021	2022	%
Yksityinen sektori	17 984	17 477	16 520	17 218	17 460	57 %
Kunta	8 502	8 741	8 946	8 512	8 616	28 %
Yrittäjät	2 923	2 875	2 766	2 808	2 707	9 %
Valtio	1 231	1 238	1 250	1 219	1 223	4 %
Valtioenemmistöinen Oy	537	523	508	507	499	2 %
Tuntematon	47	86	89	65	50	0 %
SEUTU YHTEENSÄ	31 224	30 940	30 079	30 329	30 555	100 %

Lähde: Tilastokeskus 02.2024

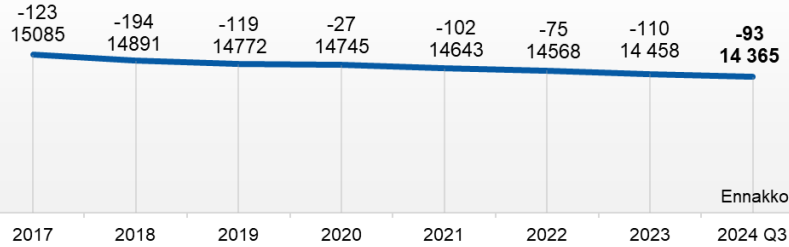
Työpaikkojen muutos

2021-2022	+226
2020-2021	+250
2019-2020	-861
2018-2019	-284

3.1. Asukasluku, muuttoliike, työvoima, työttömyys

Loviisa asukasluku ja muutos

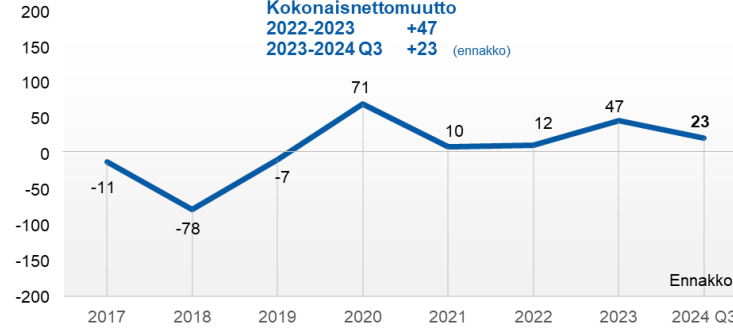
Asukasluvun muutos
 2022-2023 -110
 2023-2024 Q3 -93 (ennakko)



Lähde: Tilastokeskus 10.2024

Loviisan muuttoliike

Kokonaisnettomuutto
 2022-2023 +47
 2023-2024 Q3 +23 (ennakko)

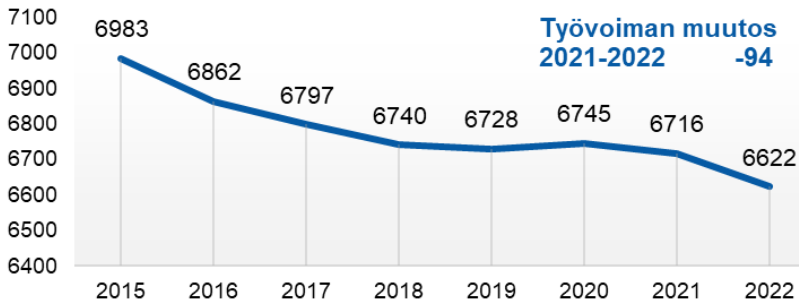


Lähde: Tilastokeskus 10.2024

	2017	2018	2019	2020	2021	2022	2023	Ennakko 2024 Q3
Kokonaisnettomuutto	-11	-78	-7	71	10	12	47	23
Kuntien välinen muutto	-25	-78	-15	43	-12	-25	-59	-89
Maahanmuutto	14	0	8	28	22	37	106	112

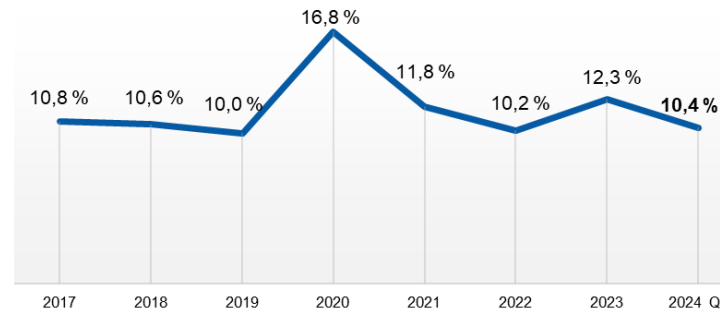
Loviisan työvoima (työlliset ja työttömät)

Työvoiman muutos
 2021-2022 -94



Lähde: Tilastokeskus 01.2024

Loviisan työttömyysaste



Lähde: TEM Ely-keskus 10.2024

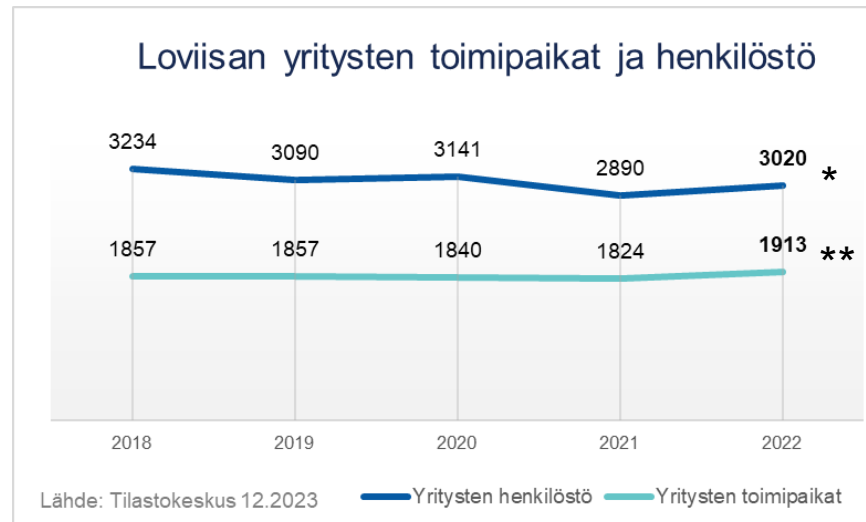
Loviisan tilastoja

Asukkaat	2022	2023	2024 Q1-Q3
- Loviisa	14568	14458	14365
- Muutos	-75	-110	-93

Muuttoliike	2022	2023	2024 Q1-Q3
Loviisan muuttoliike			Ennakko
- Loviisa			
- Kuntien välinen nettomuutto	-25	-59	-89
- Nettomaahanmuutto	37	106	112
= Kokonaisnettomuutto	12	47	23

Lähde: Tilastokeskus 10.2024

3.2. Työpaikat



* Tilastokeskuksen henkilöstötilastointia muutettu:

- Vuonna 2021 muutettu tilastointia ja valtakunnallisesti kyseinen muutos on ollut n. -9%.

** Tilastokeskuksen toimipaikka-tilastointia muutettu:

- Tilastosta on poistettu yritysten toiminta-aikaa sekä kokoa koskeneet rajoitukset.

- Yritysten toimipaikkojen lukumäärä on valtakunnallisesti kasvanut n. 50 %. Tilasto muutettu takautuvasti 2018-2022.

Loviisassa työssäkäyvät - työpaikat sektoreittain

	2018	2019	2020	2021	2022	%
Yksityinen sektori	2 260	2 208	2 036	2 243	2 256	46 %
Kunta	1 197	1 270	1 135	1 126	1 170	24 %
Yrittäjät	848	843	831	846	817	17 %
Valtioemmittöinen Oy	598	594	617	621	625	13 %
Valtio	24	21	18	14	11	0 %
Tuntematon	17	21	11	17	10	0 %
LOVIISA YHTEENSÄ	4 944	4 957	4 648	4 867	4 889	100 %

Lähde: Tilastokeskus 02.2024

Työpaikkojen muutos

2021-2022 +22

2020-2021 +219

2019-2020 -309

2018-2019 +13

Cursor Oy
Kotkan-Haminan seudun kehittämissyhtiö

Lisätietoja raportoinnista:
Talous- ja hallintojohtaja Tiina Suni

tiina.suni@cursor.fi
Puh. 040 190 2591

