



Cursor Asiakasraportti 2024

15.2.2025

SISÄLLYSLUETTELO

Cursor yhtiönä.....	3
Yhtiön kolme päätehtävää	
Lisää investointeja alueelle.....	4
Lisää matkailijoita ja matkailutuloa alueelle.....	5
Yritysten tukeminen ja kehittäminen.....	6
Tilastoja	
1. Cursorin toiminta-alue	8
2. Kotkan-Haminan seutu	9-12
2.1. Asukasluku, muuttoliike, työvoima, työttömyys.....	9
2.2. Työpaikat.....	10
2.3. Yritystilastoja.....	11
2.4. Matkailutilastoja.....	12
3. Loviisa	13-16
3.1. Asukasluku, muuttoliike, työvoima, työttömyys.....	13
3.2. Työpaikat.....	14
3.3. Yritystilastoja.....	15
3.4. Matkailutilastoja.....	16
4. Alue: Kotkan-Haminan seutu ja Loviisa	17-19
4.1. Uudet yritykset.....	17
4.2. Suurimmat työnantajat.....	18-19
5. Cursor	20-23
5.1. Asiakkaat.....	20
5.2. Kehittämishankkeet.....	21
5.3. Viestintä.....	22
5.4. Talous.....	23

CURSORIN TOIMINTA ALUE

- Kotka, Hamina, Pyhtää, Virolahti, Miehikkälä, Loviisa
- Cursor tuottaa elinkeinopalveluja. Keskeisenä tavoitteena on saada alueen yritystoiminta ja elinvoima kasvamaan hankkimalla lisää investointeja, matkailijoita ja matkailutuloa sekä tukemalla ja kehittämällä toimivien ja aloittavien yritysten toimintaa.

Toteutunut 2024

- Globaali poliittinen tilanne jatkui turbulenttina ja tämä näkyi myös Suomen taloudessa epävarmuutena.
- Nettomuuton ja asukasmäärän kehitys ei jatkunut yhtä hyvänä kuin vuonna 2023.
- Metsäteollisuuden haasteet ja niiden vaikutukset logistiikkaan jatkuivat vuonna 2024 ja pelättävissä on, että tulevaisuudessa voi tulla lisää kielteisiä uutisia
- Google julkisti päätöksen uudesta 1 Mrd euron investoinnista ja sadasta uudesta työpaikasta, akkuteollisuuden hankkeet etenivät suotuisasti yhdellä pienemmällä investointipäätökselläkin ja useampi puhtaan siirtymän hanke on käynnissä. Etelä-Kymenlaakso hyväksyttiin ns. ykköstukialueeksi.
- Ulko-Tammio sekä Kotkan lähisaaret valittiin vuoden kotimaan matkailukohteeksi ja yöpymisten määrässä saavutimme koronaa ja Venäjän hyökkäyssotaa edeltävän tason. Yksi seudulla kuvattu Hollywood-elokuva sai ensi-iltansa.
- Kotkan kaupunki vakinaisti asemansa Suomen yritysilmapiirin huipulla.
- Keskustelu ydinvoiman lisäämisestä tehostui ja Loviisa yhtenä vaihtoehtona sijoituspaikaksi.
- Saavutimme uusia merkittäviä vuokrasopimuksia, mutta toisaalta kiinteistöjen kokonaistäyttöaste on stabiloitunut aikaisempaa alhaisemmalle tasolle.
- Cursorille myönnettiin Great Place to Work-sertifikaatti ja henkilöstön sitoutuminen näkyi hyvänä asiakaspalautteena.

Cursorin perustietoja

	2022	2023	2024
Liikevaihto	8,8 M€	9,6 M€	8,5 M€
Asiakkaita	5 794	3 910	4 133
Asiakaskontakteja	15 501	13 147	14 779
Asiakastyytyväisyys (1-6)	5,4	5,4	5,4
Henkilöstötyytyväisyys (1-6)	5,2	5,3	5,3
Henkilöstö, htv	44	43	45

Kehittämishankkeet

	2022	2023	2024
Hankesalkku	3,9 M€	4,9 M€	3,6 M€
Toteutuneet kustannukset/v.	1,4 M€	2,2 M€	1,4 M€
Kpl	26	30	19

Cursorin kiinteistöt

Kiinteistöissä	2022	2023	2024
Vuokrausaste	92 %	74 %	72 %
Vuokralaisia, kpl	75	70	67
Työpaikkoja, kpl	902	834	799
Tilaa m ²	35 000	33 000	33 000

Toteutunut 2024

Invest In toimenpiteitä

Kotka-Haminan seutu kiinnosti sijoittuvia yrityksiä, vaikka kaikilla toimialoilla ei markkinatilanne ollutkaan hyvä. Uusia vihreän siirtymän sijoittumismahdollisuuksia on ollut keskusteluissa useampia jo olemassa olevien lisäksi.

- **Sunilan tehdasalue myyty** Aalto Development Oyille joulukuussa
- Solmar Consulting **aurinkovoimalainvestoinnin** tukemista Loviisaan
- **CNGR Finlandin investointien** tukemista Haminassa. Helmikuussa myönnetty ympäristö- ja aloituslupa, joihin liittyvät valitukset HO:ssa.
- Easpring Finland Oy perustettu **Kotkan CAM-laitoksen** investoriksi ja operaattoriksi. Ympäristölupa myönnetty ja rakennuslupaa haettu.
- **Tutustumismatka Kiinaan** Kotkan ja Haminan johdon kanssa toteutettu keväällä
- **Helsinki East Aerodromen** kehittämisen tukeminen edelleen odottaa HO:n päätöksiä valituksiin, mutta 5G infraan investoidaan noin 2 M€.
- Sitran hanke aloitettu, tavoitteena saada kansallinen toimintamalli **suurten investointiprojektien viestintään**
- **GOOGLEn datakeskuksen** 7. vaiheen rakentaminen aloitettu. 1 Mrd € ja 100 työpaikkaa.
- **Mussalon biojalostamo** -keskustelut jatkuvat toimijan kanssa.
- CarbonScape rakentaa **kovahiilen demolaitoksen** Sunilaan. 50M€ ja 40 työpaikkaa.
- Nohewa investoi 5M€ **hukkalämmön talteenottoon** Haminassa
- Mm. Fortum, BioAlpha, STR Tecoil, BASF, Vankkapuu ilmoittivat investointisuunnitelmistaan seudulle

Työn alla

- Akkuklusterin tuotantolaitoksia, useita kohteita ja toimijoita. Uusia keskusteluja aloitettu.
- CNGR Finlandin pCAM-laitoksen suunnittelu etenee. Valituksiin odotetaan HO:n vastauksia alkuvuodesta.
- Easpringin CAM-laitoksen suunnittelu etenee Keltakalliolle. Ympäristölupahakemus jätetty. Päätös 1Q25 aikana.
- Akkukennotehaan YVA-prosessi viety läpi Keltakalliolle sijoittumiselle. Teollista toimijaa haetaan hankkeelle.
- Helsinki-East lentopaikan ja yrityspuiston sekä Helsinki East Aerodromen LIFT-verkoston ja siihen liittyvän kansallisen digitaalisen lentoliiketoiminnan kehittäminen ovat työn alla.
- Useita Aurinkovoimaloita, joista esimerkkinä Loviisaan, Miehikkälään, Virolahdelle, Haminaan ja Kotkaan mediassakin tiedotetut suunnittelukohteet. Yhteensä noin 1500 ha.
- Ren-Gas vetylaitoksen suunnittelu etenee
- Helsinki-Eastiin suunnitellaan myös aurinkovoimalaa ja vetylaitosta
- Rantahaan alueen selvityksistä löytyneet alueet kaavoitussuunnitteluun

Invest In toiminnan tuloksia

Investoinnit	2022	2023	2024
Toteutuneet investoinnit			
- K-H seutu	52 M€	20 M€	1080 M€
- Loviisa	3 M€	1530 M€	0 €
Sijoittuneita yrityksiä			
- K-H seutu	5 kpl	3 kpl	2 kpl
- Loviisa	0 kpl	0 kpl	0 kpl
Sij.yrityksiin työpaikkoja			
- K-H seutu	48 kpl	17 kpl	140 kpl
- Loviisa	130 kpl	80 kpl	0 kpl

Investoinnit 2024	M€	Työpaikat
Kotkan-Haminan seutu		
Google, datakeskus 7	1000 M€	100 kpl
Kotkan Energia-MM Kotkamills, hukkalämpöratkaisu	13 M€	
KSO Seurahuone	10 M€	
CarbonScape biohiilen demolaitos	50 M€	40 kpl
HEA 5G	2 M€	
Nohewa	5 M€	
Loviisa		
-		

Asiakkaat	2022	2023	2024
Invest In asiakkaita, lkm	281	199	153



Toteutunut 2024

- Matkailutoimittajien Kilta ry on palkinnut **Haminan Ulko-Tammio ja muut Itäisen Suomenlahden saaret** vuoden kotimaan matkakohteeksi.
- Kaakon elokuvakomission** tuella kuvattu kansainvälinen Summer Book –elokuva. Yhdysvaltalais-brittiläis-suomalaisen elokuvan päänäyttämö on Kotkan edustalla sijaitseva Rankki. Kesäkirjan maailmanensi-ilta nähtiin Lontoon kansainvälisillä elokuvajuhlilla. Sitä on esitetty myös monilla muilla kansainvälisillä elokuvafestivaaleilla kuten Los Angelesissa, Tukholmassa ja Torinossa.
- Kotkan ja Haminan seudulla olemme vuonna 2024 ylittäneet vuoden 2019 yöpymiset!** Rekisteröidyttä ja rekisteröimättömät yöpymiset yhteensä kasvoivat vuodesta 2019 6,4%.

Markkinointi

- Kv-kampanjoita** Suomeen, Ruotsiin, Saksaan ja Viroon. Kokonaisuudessaan kampanjat tavoittivat yli 3 Milj. henkilöä. Kiinnostusta herättivät elämykselliset majoitukset, aktiviteetit ja kulttuurikohteet.
- 100 syytä matkailu Suomessa-kampanjassa** Malmgårdin kartano oli eniten katsotuin kohdesivu koko 100syytä.fi –sivustolla, Strömforsin ruukki oli 7. sijalla. Mukana kampanjassa oli 78 matkailukohdetta.
- Vaikuttajamatkojen** tuloksena vaikuttajasisältöjen tavoitettavuus 3,7 Milj., sisältö määrää 820 kpl, näkyvyysarvo (EMV) 1,14 M€.
- Seutu oli monipuolisesti esitetty medialle mediamatkoilla, joissa on ollut mukana paljon uusia toimittajia. Medianmatkojen tuloksena tänä vuonna 58 uutta artikkelia, joiden potentiaalinen tavoitettavuus oli yli 63 Milj. (Lähde: Meltwater).

Verkkokauppa

- Visitin verkkosivuilla olevassa **Johku-kauppapaikassa** on mukana 33 matkailutoimijaa, yhteensä 314 tuotetta. Vuoden 2024 myynti oli 12 165 €.

Travel Trade/ B2B myynti

- Suomalaisia ja kansainvälisiä ostajia on tavattu messuilla ja myyntitapahtumissa sekä kotimaassa että ulkomailla. Aktiviteettien ja tapaamismäärän osalta vuosi 2024 oli ennätysellinen. Yhteensä 1481 aktiviteettia. Toteutunut 40 matkanjärjestäjän vierailua seudulla.

Kaakon elokuvakomissio

- Mies, joka kuoli 2, post production -vaihe, Savotta –TV-sarjan kuvauksia syksyllä 2024

Vastuullisuustyö

- Alueelle 5 uutta STF-merkkiä ja ilmastotoimenpidesuunnitelman valmistuminen

Työn alla

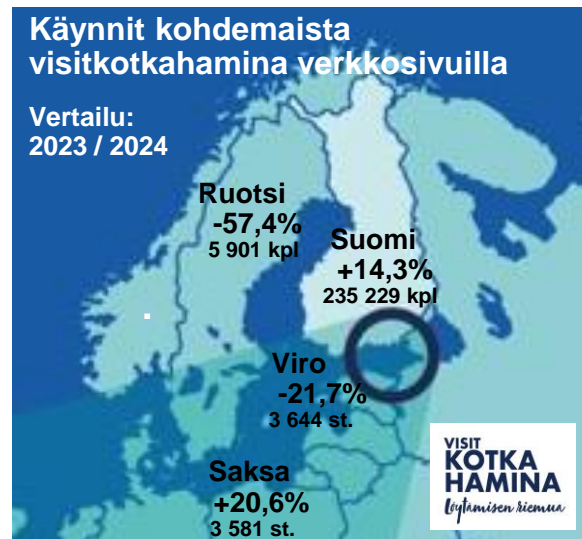
- Uusien matkatuotteiden kehitys kaikkien kuntien alueella. Työstössä on sekä kesä-, että talvikauden tuotteet. Myyntikanavana toimivat matkanjärjestäjätaho ja Visit Kotka-Haminan sivustolla toimiva verkkokauppa.
- Digitaaliseen kauppapaikkaan lisää alueen tarjontaa helpommin ostettavaksi, myös ENG
- Kotimaisten ja kansainvälisten matkanjärjestäjävierailuiden suunnittelu ja toteutus
- Mediatyö ja vaikuttajamarkkinointi
- STF-ohjelman edelleen vauhdittaminen alueella
- Digitaalisten kampanjoiden toteutus kotimaassa ja kansainvälisesti
- Kaakon luonto- ja kulttuurikeskus –hanke alkaa tammikuussa 2025

Matkailun verkkosivut visitkotkahamina.fi

Visitkotkahamina.fi	2023	2024	Muutos
Kävijämäärät, hlöä	243 330	271 669	+11,3%
Sivukatselut, kertoja	951 740	1 076 362	+13,0%
Uudet sisällöt, kpl	232	179	-22,8%

Käynnit kohdemaista visitkotkahamina verkkosivuilla

Vertailu:
2023 / 2024

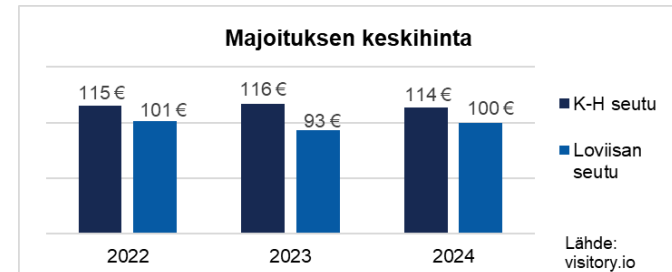
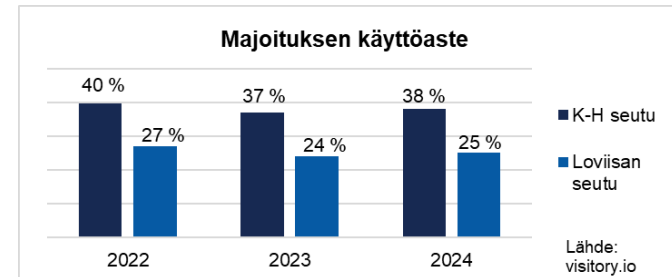
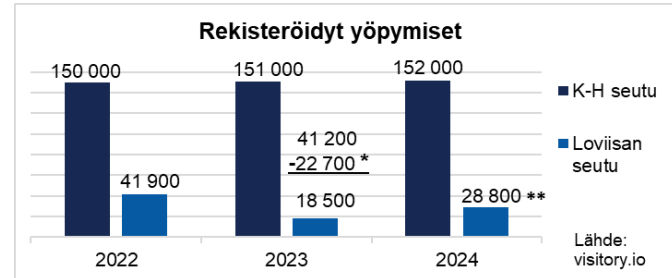


Kampanjat	2023	2024	Muutos
Digitaaliset kampanjat, tavoitti hlöä (FB, IG)	6 196 359	3 084 204	-50,22%

Some	2023	2024	Muutos
Facebook, seuraajat	14 848	15 201	+2,48%
Instagram, seuraajat	13 105	14 627	+11,6%
LinkedIn, seuraajat	1211	1448	+19,5%
TikTok seuraajat	14 386	15 362	+6,78%

Asiakkaat	2022	2023	2024
Cursor Matkailu, asiakkaita	2 475	1 210	1 572

Matkailun tuloksia



Toteutunut 2024

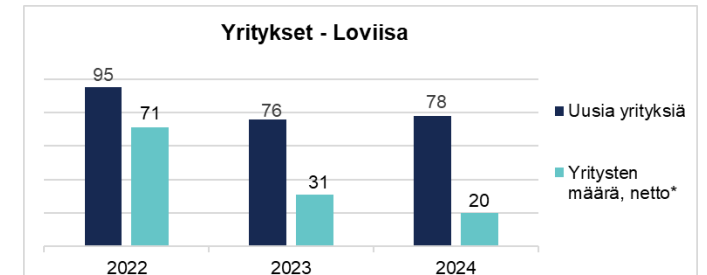
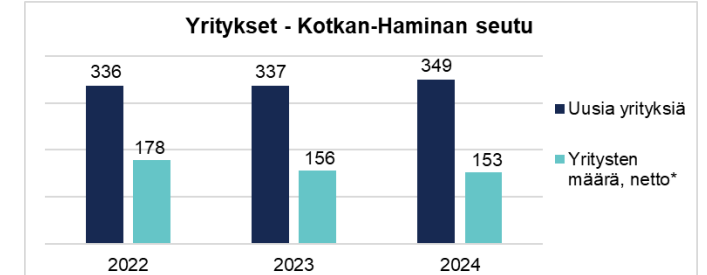
Inflaation hidastuminen, laskeva korkotaso ja koko Etelä-Kymenlaakson siirtyminen 1. tukialueeseen luovat suotuisat näkymät yritysten investointi- ja kehittämishankkeisiin. **Yritysten investointitukien haku kasvoi merkittävästi**, tukia Etelä-Kymenlaaksoon myönnettiin yli 3 M€. Palveluitamme kehitteäksemme **tutkimme alueemme työllistävien yritysten palvelutarpeita rekrytointeihin, koulutuksiin ja oppilaitosyhteistyöhön liittyen**, huomioiden myös alueemme suurten teollisten investointien vaikutuksen toimintaan. **Monikanavainen viestintä tuki alueemme yritysilmapiirin kehittämistä ja yrityspalveluiden toimintaa**, uutiskirje julkaistiin 10 kertaa ja tapahtumaviesti ilmestyi viikoittain. Yrittäjätarinoita julkaistiin nettisivuilla, uutiskirjeissä ja somekanavissa.

- **Yritysilmapiirin kehittämiseksi** järjestettiin mm. yrittäjien hyvinvointi-iltoja useassa kunnassa, vuoden kohokohta oli yrittäjänpäivänä järjestetty **Cursorin Yrittäjägaala** Satama Areenalla, juhlijoita gaalassa oli yli kuusisataa ja gaalaa tukeneita kumppaneita huikeat kaksikymmentäneljä.
- **Kotkan Kantasataman Yrityskeskusprojekti** eteni tilasuunnittelu- ja rahoitusmalli vaiheeseen, päätös projektin toteuttamisesta siirtyi vuodelle 2025. Projektiin liittyvän Eagle Accelerator kiihdyttämön kickoff Vellamossa kokosi paikalle kymmeniä yrittäjiä ja investoreita.
- **NATO yhteistyön** mahdollisuuksia ja toimintaohjeita alueemme yrityksille avattiin yhteistyössä puolustusministeriön ja Suomen Natoedustuksen erityisasiantuntijoiden toimesta.
- **Yrittäjyyskasvatuksen** kohokohtia olivat Uskalla Yrittää semifinaali Pasaatissa ja Junior *ship tapahtuma toisen asteen opiskelijoille järjestettiin ensimmäistä kertaa *ship StartUp festivaalin yhteydessä.
- **Omistajanvaihdosfoorumi** järjestettiin marraskuussa Xamk:in uudella kampuksella, osallistujia onnistuneessa tilaisuudessa oli 54.
- **Yritysten digitaalisuuden ja kyberturvan edistäminen** oli merkittävässä roolissa yrityspalveluiden toimenpiteissä vuoden aikana. Koulutuksien lisäksi yritykset saivat räätälöityä ja maksutonta asiantuntija-apua valkoiduilta palveluntuottajilta.
- **Alihankintaketjujen vastuullisuuden ja puhtaan siirtymän toimenpiteitä** tuettiin Vihreä Loikka -projektissa vuoden aikana, valmennusten lisäksi yrityksille tarjottiin maksutonta asiantuntija-apua esim. oman hiilijalan – tai kädenjäljen lasketaan.
- **TE24 uudistuksessa** Cursorin yrityspalvelut ja Etelä-Kymenlaakson Työelämäpalvelut kehittivät vuodenvaiheessa uudistuneita yritysten- ja työnantajien palvelumalleja.

Työn alla 2025

- **Yrittäjyyskasvatuksessa** on valmistelussa yrittäjyystiimit Etelä-Kymenlaaksossa, yrittäjyyskasvatuksen toimintaohjelma tuleville vuosille, junior *ship tapahtuma 2025 ja kaupunkien ja ohjaamoiden kesäyrittäjyyskonseptin yhtenäistäminen.
- **Varustamo** projektissa omistajanvaihdosten palvelumallin kehittäminen rakentuu seudullisesti, ylimaakunnallisesti ja valtakunnallisesti omistajanvaihdosten asiantuntijoiden kanssa. Yritykset saavat maksutonta asiantuntija-apua valikoiduilta palveluntuottajilta esimerkiksi yrityksen arvonmäärittäykseen.
- **YEEVES** –projekti, jossa edistetään yritysten vastuullisuustoimenpiteitä.
- Yritysten palveluiden kehittäminen Etelä-Kymenlaakson Työelämäpalveluiden kanssa

Alueen yritystoiminnan tuloksia



* Yritysten määrä, netto ilmoitettu ilman Kaupparekisterin tekemiä poistoja

Yrityspalvelun tuloksia

Asiakkaat	2022	2023	2024
Yrityspalvelu, asiakkaita	2 956	2 337	2 302
Yritysten huolenpitokampanja**	1 619	791	-
Koulutukset ja tapahtumat, osallistujia	1 850	2 323	2 454
Yrittäjyyskasvatus tapahtumat, osallistujia	1 668	2 520	1 390

* *muuttui peruspalveluksi vuonna 2024



Tilastoja

Tietoa yhtiöstä

Cursor Oy		
Kotka-Haminan seudun kehittämissyhtiö		
	2023	2024
Liikevaihto	9,6 M€	8,5 M€
Tase	24,5 M€	23 M€
Henkilöstö	43	45
Henkilöstötyytyväisyys (1-6)	5,3	5,3
Asiakkaita	3 910	4 133
Asiakaskontakteja	13 147	14 779
Asiakastyytyväisyys (1-6)	5,4	5,4

Cursorin asiakkaat

Kotka-Haminan seutu		
Kotka Hamina Pyhtää Virolahti Miehikkälä		
	Vuositaso	2024
Asukkaita	2023: 79 778	79 068 ennako
Nettomuutto	2023: +504	+154 ennako
Työpaikkoja	2022: 30 555	2023: 30 091
Työttömyysaste	2023: 14,3 %	15,2 %
Yrityskanta	2023 Q4: 5 066	2024 Q3: 5 050
Uusia yrityksiä	2023: 337	2024: 349
Yöpymiset	2023: 151 000	152 000
(rekisteröidyt majoitusliikkeet)		

Loviisa		
	Vuositaso	2024
Asukkaita	2023: 14 458	14 348 ennako
Nettomuutto	2023: +47	+52 ennako
Työpaikkoja	2022: 4 889	2023: 4 704
Työttömyysaste	2023: 12,3 %	12,1 %
Yrityskanta	2023 Q4: 1 488	2024 Q3: 1 466
Uusia yrityksiä	2023: 76	2024: 78
Yöpymiset	2023: 18 500 *	28 800 **
(rekisteröidyt majoitusliikkeet)		

* Loviisa 2023: Tilastokeskus on poistanut vuoden 2023 tilastosta pitkäaikaismajoituksen, vaikutus n. -22 700 yöpymistä

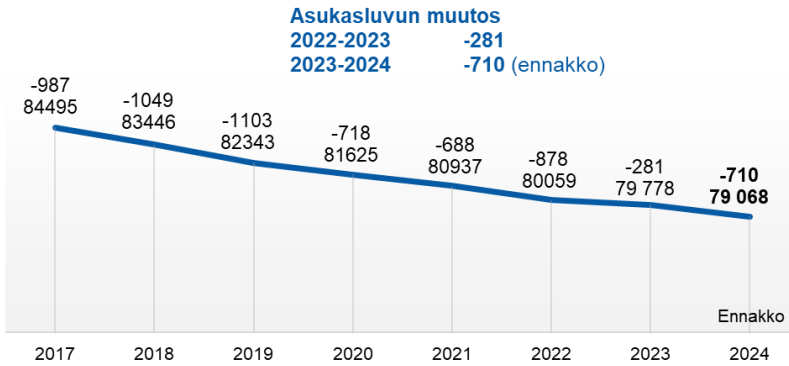
** Loviisa 2024: Leirintäalueiden majoitusluvut mukana tilastossa vuodesta 2024 alkaen.



2. KOTKAN-HAMINAN SEUTU

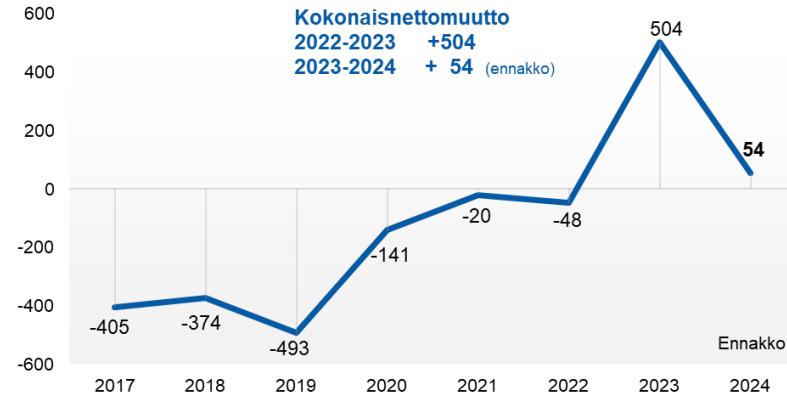
2.1. Asukasluku, muuttoliike, työvoima, työttömyys

Kotkan-Haminan seudun asukasluku ja muutos



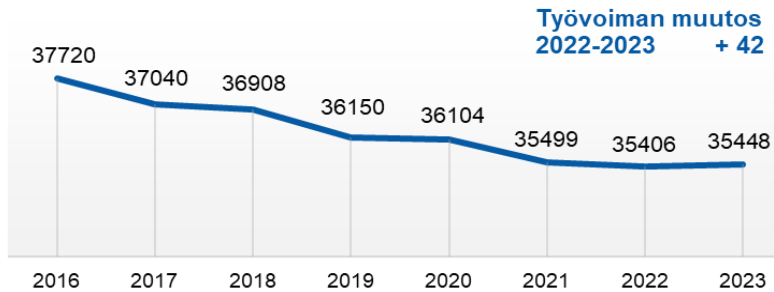
Lähde: Tilastokeskus 01.2025

Kotkan-Haminan seudun muuttoliike



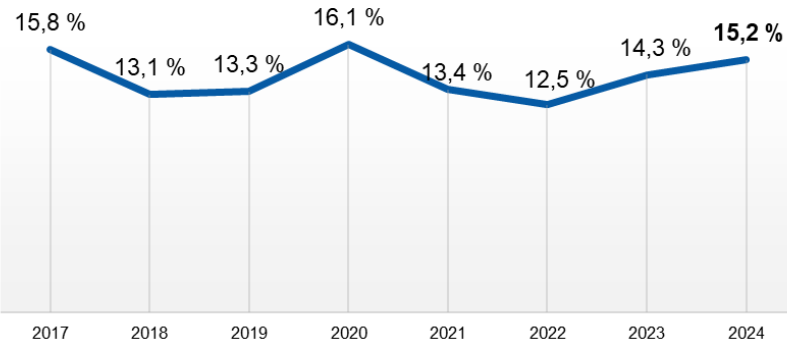
Lähde: Tilastokeskus 01.2025

	2017	2018	2019	2020	2021	2022	2023	Ennakko 2024
Kokonaisnettomuutto	-405	-374	-493	-141	-20	-48	504	54
Kuntien välinen muutto	-600	-556	-647	-425	-189	-357	-413	-414
Maahanmuutto	195	182	154	284	169	309	917	468

Kotkan-Haminan seudun työvoima
(työlliset ja työttömät)

Lähde: Tilastokeskus 12.2024

Kotkan-Haminan seudun työttömyysaste



Lähde: Tilastokeskus 01.2025

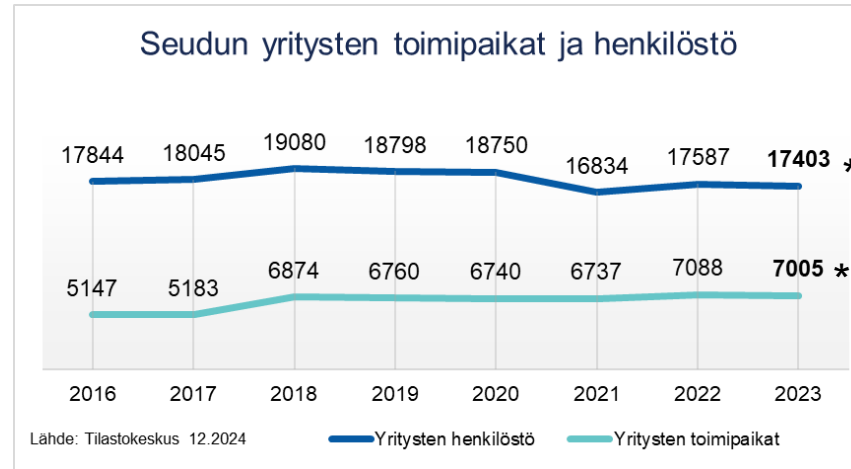
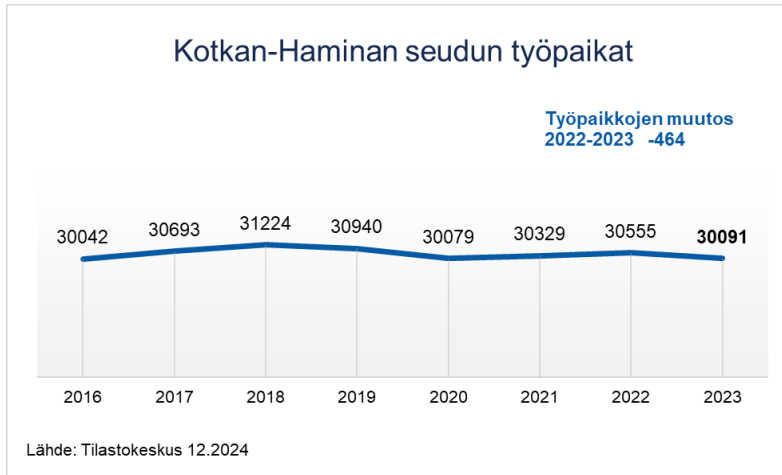
Seudun tilastoja

Asukkaat	2022	2023	2024
Seudun asukasluku			Ennakko
- Kotkan-Haminan seutu	80 059	79 778	79 068
- Muutos	-878	-281	-710

Muuttoliike	2022	2023	2024
Seudun muuttoliike			Ennakko
- Kotkan-Haminan seutu			
- Kuntien välinen nettomuutto	-357	-413	-414
- Nettomaahanmuutto	309	917	468
= Kokonaisnettomuutto	-48	+504	+54

Lähde: Tilastokeskus 01.2025

2.2. Työpaikat



* Tilastokeskuksen henkilöstötilastointia muutettu:

- Vuonna 2021 muutettu tilastointia ja valtakunnallisesti kyseinen muutos on ollut n. -9%.

** Tilastokeskuksen toimipaikka-tilastointia muutettu takautuvasti 2018-2022:

- Tilastosta on poistettu yritysten toiminta-aikaa sekä kokoa koskeneet rajoitukset.
- Yritysten toimipaikkojen lukumäärä on valtakunnallisesti kasvanut n. 50 %.

Seudulla työssäkäyvät - työpaikat kunnittain

	2018	2019	2020	2021	2022	2023	%
Kotka	22 087	21 960	21 301	21 545	21 867	21 513	71,49 %
Hamina	6 453	6 277	6 105	6 122	6 166	6 143	20,41 %
Virolahti	1 147	1 214	1 178	1 134	1 065	1 010	3,36 %
Pyhtää	1 080	1 074	1 062	1 094	1 007	983	3,27 %
Miehikkälä	457	415	433	434	450	442	1,47 %
SEUTU YHTEENSÄ	31 224	30 940	30 079	30 329	30 555	30 091	100,00 %

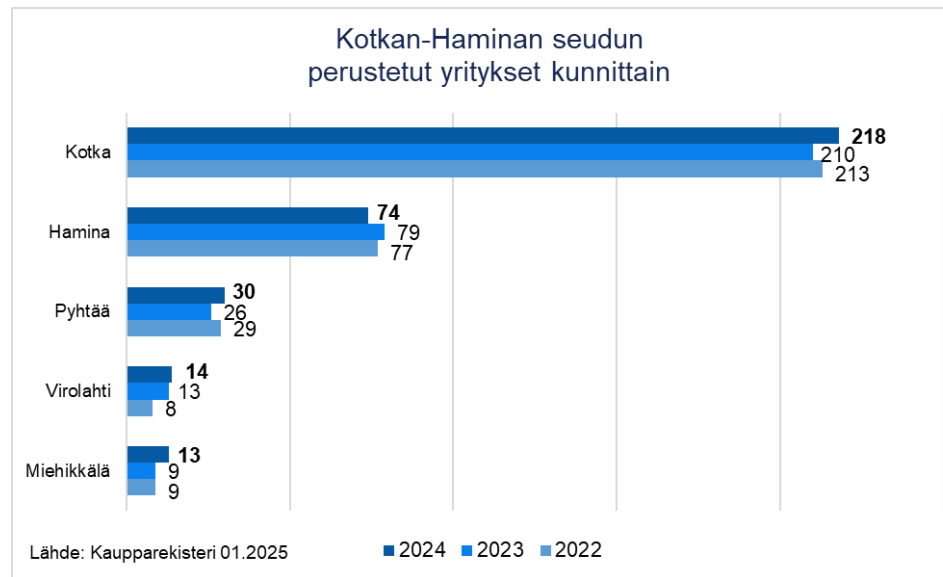
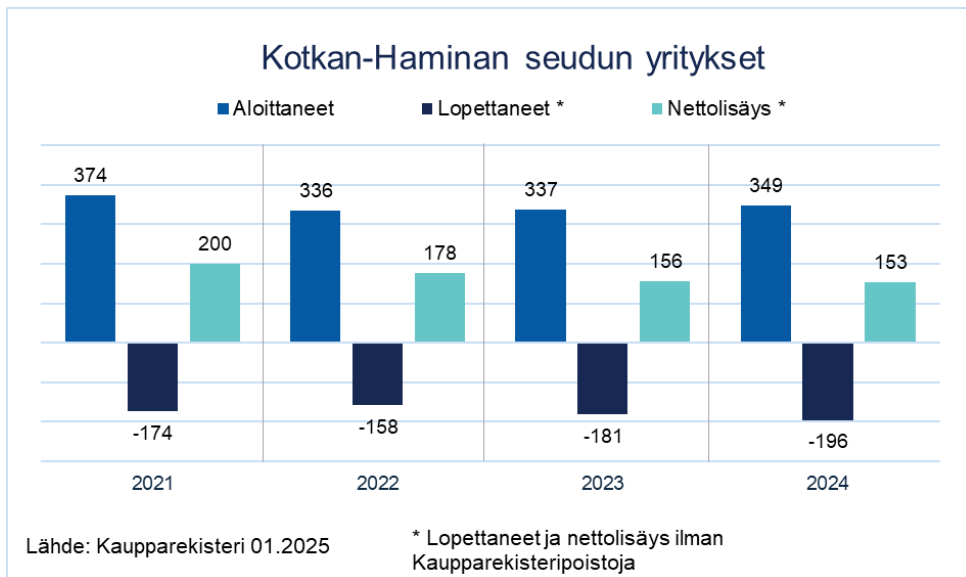
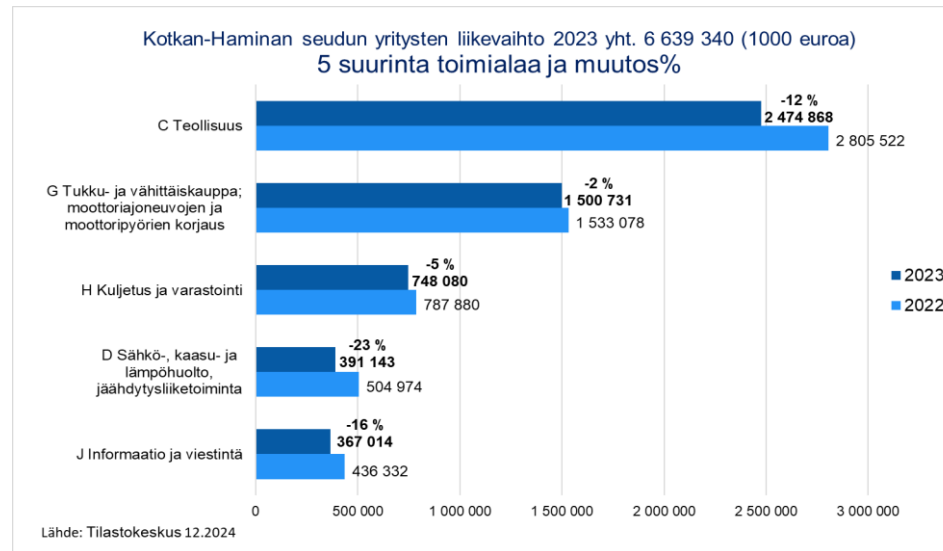
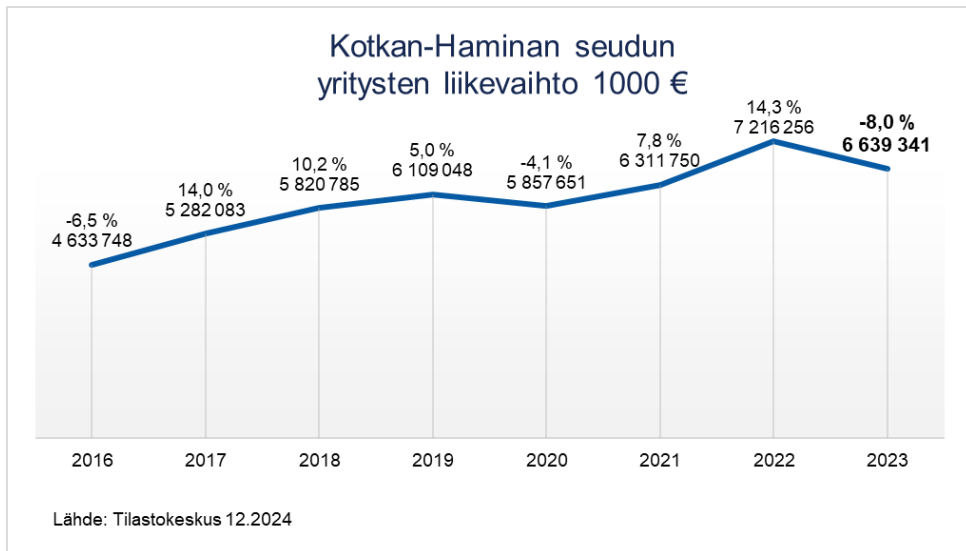
Seudulla työssäkäyvät - työpaikat sektoreittain

	2018	2019	2020	2021	2022	2023	%
Yksityinen sektori	17 984	17 477	16 520	17 218	17 460	16 467	54,72 %
Kunta / Paikallishallinto	8 502	8 741	8 946	8 512	8 616	9 220	30,64 %
Yrittäjät	2 923	2 875	2 766	2 808	2 707	2 650	8,81 %
Valtio	1 231	1 238	1 250	1 219	1 223	1 223	4,06 %
Valtioenemmistöinen Oy	537	523	508	507	499	460	1,53 %
Tuntematon	47	86	89	65	50	71	0,24 %
SEUTU YHTEENSÄ	31 224	30 940	30 079	30 329	30 555	30 091	100,00 %

Työpaikkojen muutos

2022-2023 -464
 2021-2022 +226
 2020-2021 +250
 2019-2020 -861
 2018-2019 -284

2.3. Yritystilastoja



Seudun yritysten liikevaihto 2022-2023 -8,0 %

Yritystilastoja 2024

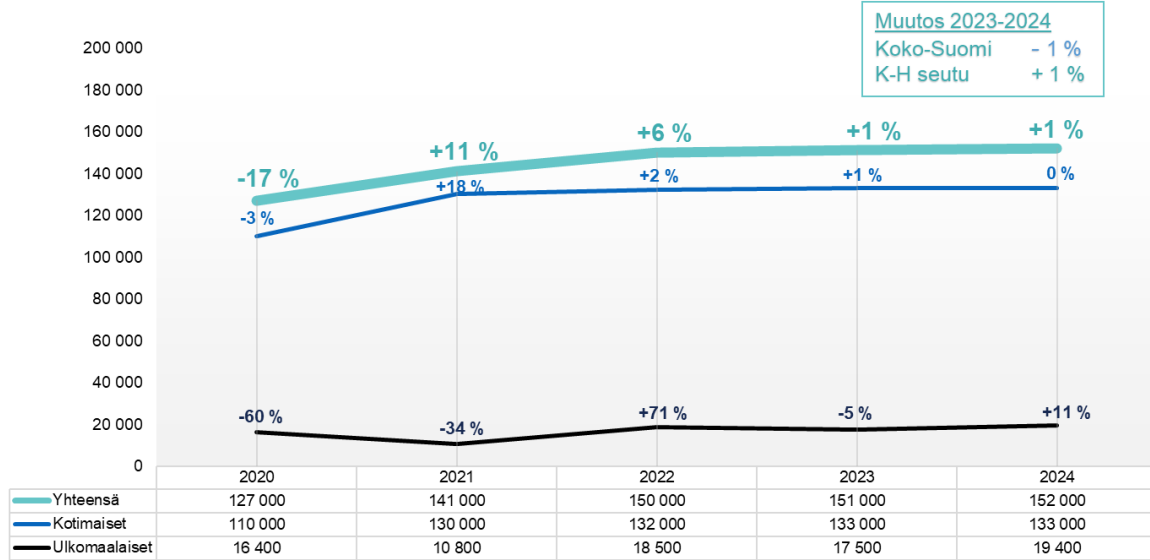
Uusia yrityksiä 349
Lopettaneet * -196
Nettolisäys * 153

* Lopettaneet ja nettolisäys ilman Kaupparekisteripoistoja

2.4. Matkailutilastoja

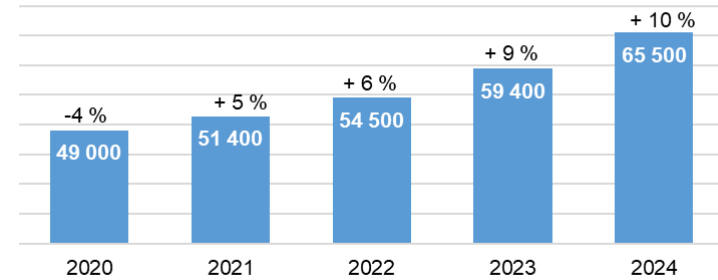
Rekisteröityjen yöpymisten määrä Kotkan-Haminan seudulla

Rekisteröityjen yöpymisten määrä nousi seudulla 1 % edelliseen vuoteen verrattuna



Lähde: visitory.io 01.2025

Yöpymiset, rekisteröimätön majoitus Kotkan-Haminan seudulla

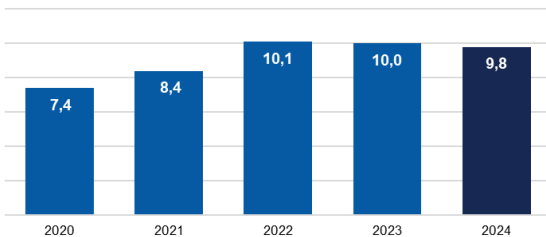


Lähde: visitory.io 01.2025

Rekisteröimätön majoitus Kotkan-Haminan seudulla

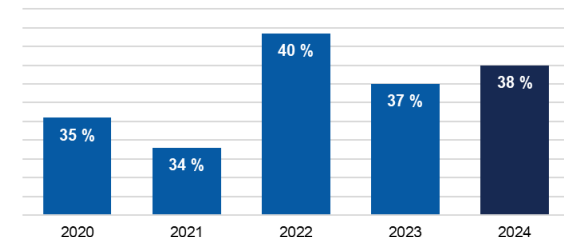
	2020	2021	2022	2023	2024
Majoitusmyynti	2,3 M€	2,1 M€	1,9 M€	2,0 M€	2,4 M€
Käyttöaste	47 %	43 %	41 %	40 %	40 %
Majoitusliikkeitä	142 kpl	157 kpl	158 kpl	176 kpl	175 kpl
Huoneita	290 kpl	300 kpl	290 kpl	310 kpl	300 kpl

Rekisteröity majoitusmyynti Kotkan-Haminan seudulla, Milj. €



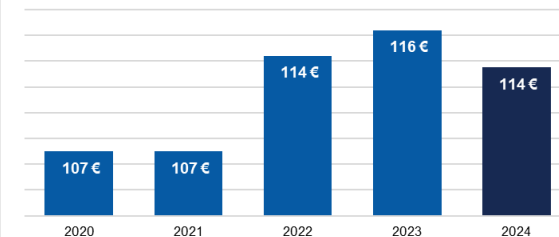
Lähde: visitory.io 01.2025

Rekisteröidyn majoituksen käyttöaste Kotkan-Haminan seudulla



Lähde: visitory.io 01.2025

Rekisteröityjen huoneiden keskihinta Kotkan-Haminan seudulla



Lähde: visitory.io 01.2025



Rekisteröidyt tilastot 2024

- yöpymiset 152 000
- käyttöaste 38 %
- huon. keskihinta 114 €
- majoitusmyynti 9,8 M€

Rekisteröity majoituskapasiteetti

- majoitusliikkeitä 18 kpl
- huoneita 590 kpl
- vuodepaikkoja 1 500 kpl

Matkailutulo 2023

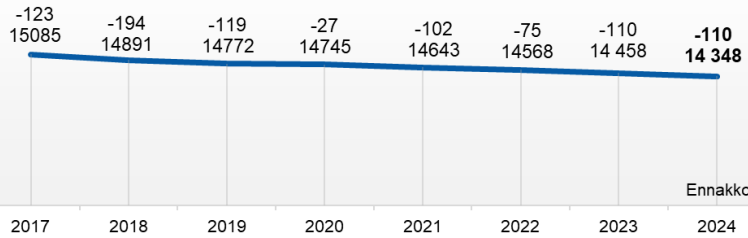
Välitön matkailutulo 86.740 M€
 Muutos (vuoteen 2022) -3,18 %

Matkailun tulo- ja työllisyysvaikutukset 2023
 Lähde: TAK

3.1. Asukasluku, muuttoliike, työvoima, työttömyys

Loviisa asukasluku ja muutos

Asukasluvun muutos
 2022-2023 -110
 2023-2024 -110 (ennakko)



Lähde: Tilastokeskus 01.2025

Loviisan muuttoliike

Kokonaisnettomuutto
 2022-2023 +47
 2023-2024 +52 (ennakko)

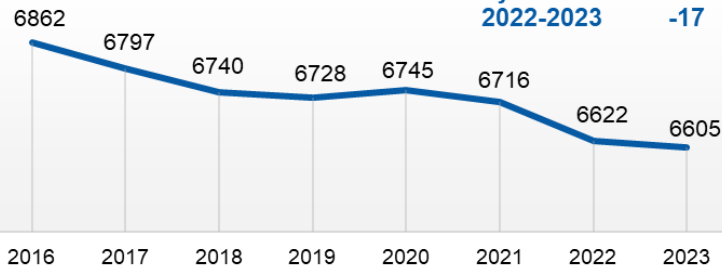


Lähde: Tilastokeskus 01.2025

	2017	2018	2019	2020	2021	2022	2023	2024
Kokonaisnettomuutto	-11	-78	-7	71	10	12	47	52
Kuntien välinen muutto	-25	-78	-15	43	-12	-25	-59	-85
Maahanmuutto	14	0	8	28	22	37	106	137

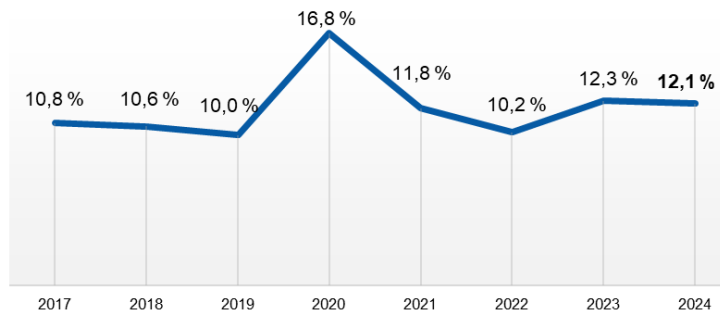
Loviisan työvoima
(työlliset ja työttömät)

Työvoiman muutos
 2022-2023 -17



Lähde: Tilastokeskus 12.2024

Loviisan työttömyysaste



Lähde: TEM Ely-keskus 01.2025

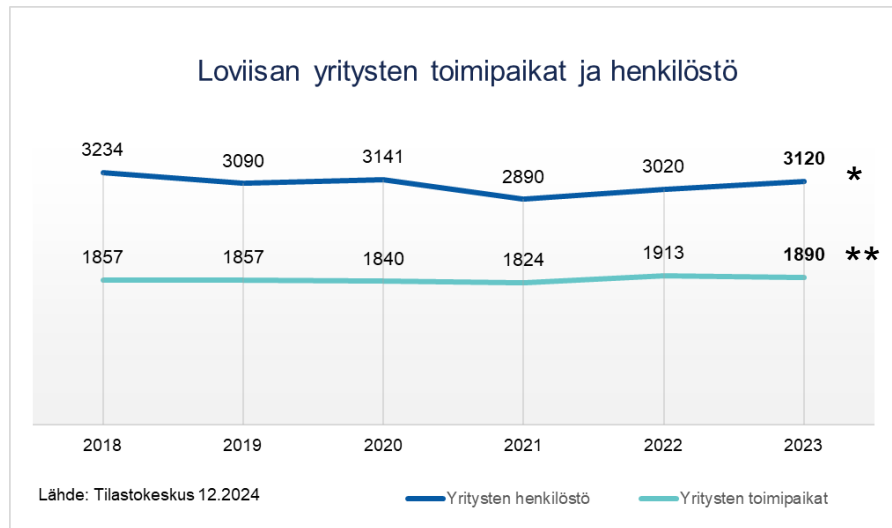
Loviisan tilastoja

Asukkaat	2022	2023	2024
Loviisan asukasluku			Ennakko
- Loviisa	14568	14 458	14 348
- Muutos	-75	-110	-110

Muuttoliike	2022	2023	2024
Loviisan muuttoliike			Ennakko
- Loviisa			
- Kuntien välinen nettomuutto	-25	-59	-85
- Nettomaahanmuutto	37	106	137
= Kokonaisnettomuutto	12	47	52

Lähde: Tilastokeskus 01.2025

3.2. Työpaikat



* Tilastokeskuksen henkilöstötilastointia muutettu:

- Vuonna 2021 muutettu tilastointia ja valtakunnallisesti kyseinen muutos on ollut n. -9%.

** Tilastokeskuksen toimipaikka-tilastointia muutettu takautuvasti 2018-2022:

- Tilastosta on poistettu yritysten toiminta-aikaa sekä kokoa koskeneet rajoitukset.

- Yritysten toimipaikkojen lukumäärä on valtakunnallisesti kasvanut n. 50 %.

Loviisassa työssäkäyvät - työpaikat sektoreittain

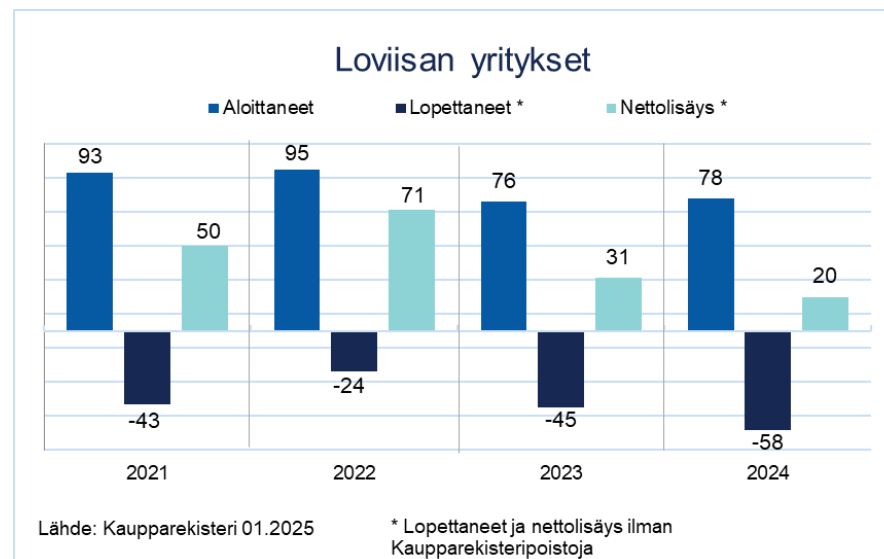
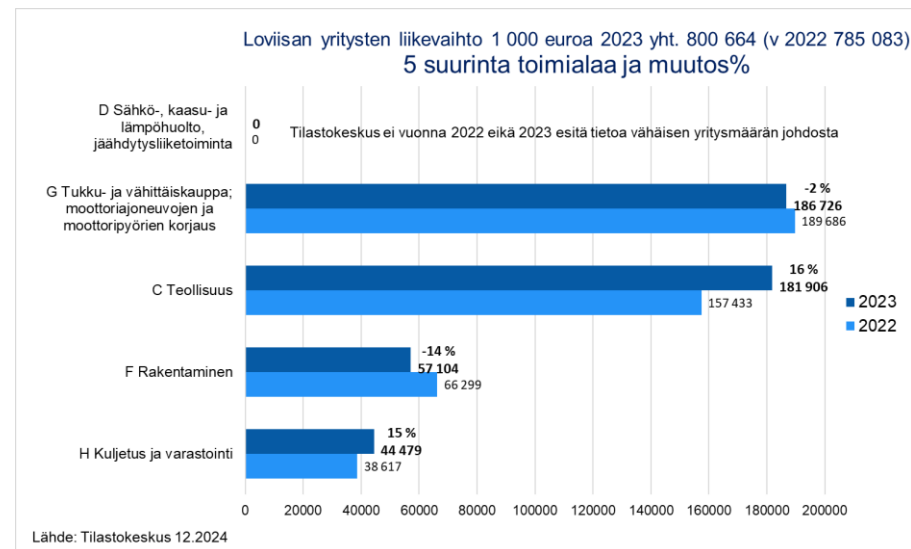
	2018	2019	2020	2021	2022	2023	%
Yksityinen sektori	2 260	2 208	2 036	2 243	2 256	2 140	45,5 %
Kunta / Paikallishallinto	1 197	1 270	1 135	1 126	1 170	1 110	23,6 %
Yrittäjät	848	843	831	846	817	827	17,6 %
Valtioenemmistöinen Oy	598	594	617	621	625	607	12,9 %
Valtio	24	21	18	14	11	7	0,1 %
Tuntematon	17	21	11	17	10	13	0,3 %
LOVIISA YHTEENSÄ	4 944	4 957	4 648	4 867	4 889	4 704	100,0 %

Lähde: Tilastokeskus 01.2025

Työpaikkojen muutos

2022-2023	-185
2021-2022	+22
2020-2021	+219
2019-2020	-309
2018-2019	+13

3.3. Yritystilastoja



Loviisan yritysten
liikevaihto
2022-2023 +2,0 %

Yritystilastoja 2024

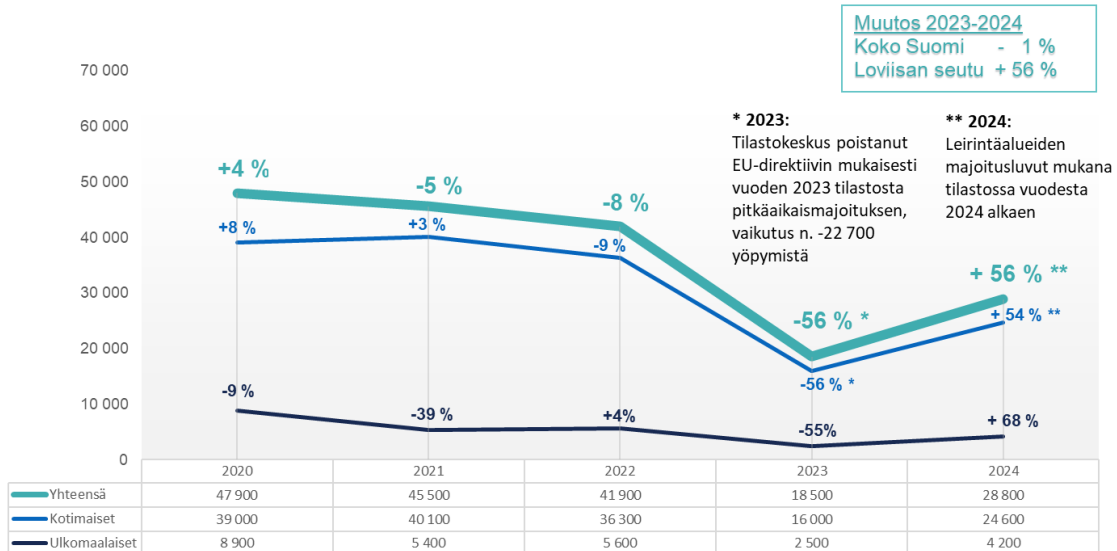
Uusia yrityksiä 78
Lopettaneet - 58
Nettolisäys 20

* Lopettaneet ja nettolisäys ilman
Kaupparekisteripoistoja

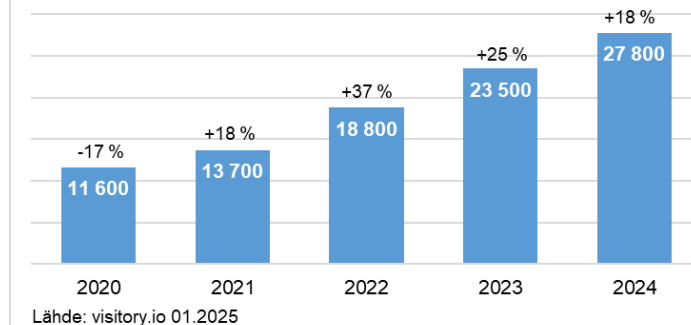
3.4. Matkailutilastoja

Rekisteröityjen yöpymisten määrä Loviisan seudulla

Rekisteröityjen yöpymisten määrä Loviisan seudulla vuonna 2024 nousi 56 % ** edellisvuoteen verrattuna



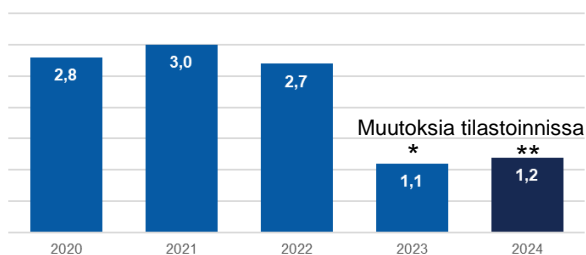
Yöpymiset, rekisteröimätön majoitus Loviisan seudulla



Rekisteröimätön majoitus Loviisan seudulla

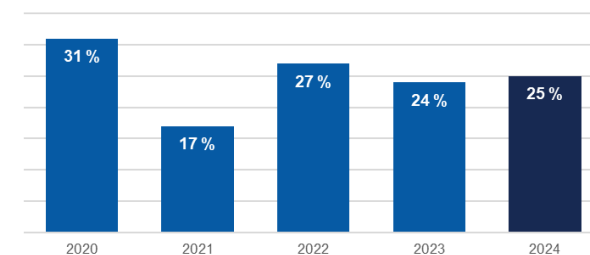
	2020	2021	2022	2023	2024
Majoitusmyynti	361 000€	349 000€	454 000€	790 000€	1,2 M€
Käyttöaste	37 %	40 %	45 %	43 %	40 %
Majoitusliikkeitä	54 kpl	54 kpl	53 kpl	77 kpl	74 kpl
Huoneita	97 kpl	88 kpl	87 kpl	132 kpl	137 kpl

Rekisteröity majoitusmyynti Loviisan seudulla, Milj. €



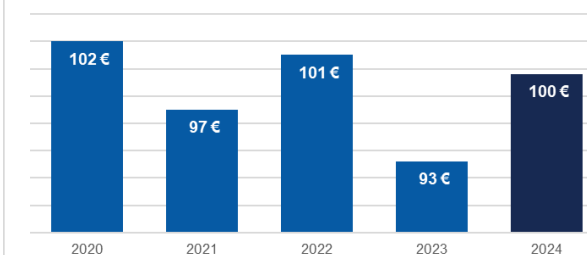
Lähde: visitory.io 01.2025

Rekisteröityjen huoneiden käyttöaste Loviisan seudulla



Lähde: visitory.io 01.2025

Rekisteröityjen huoneiden keskihinta Loviisan seudulla



Lähde: visitory.io 01.2025

VISIT
KOTKA
HAMINA
Löytämisen riemua

Rekisteröidyt tilastot 2024

- yöpymiset 28 800
- käyttöaste 25 %
- huon. keskihinta 100 €
- majoitusmyynti 1,2 M€

Rekisteröity majoituskapasiteetti

- majoitusliikkeitä 7,3 kpl
- huoneita 116 kpl
- vuodepaikkoja 290 kpl

Matkailutulo 2023

- Välitön matkailutulo 15.157 M€
- Muutos (vuoteen 2022) -12 %

Matkailun tulo- ja työllisyysvaikutukset 2023
Lähde: TAK

4.1. Uudet yritykset

Uusien yritysten vertailu kunnittain Kotkan - Haminan seudulla ja Loviisassa 2024 ja 2023

Toimiala	Hamina		Kotka		Miehikkälä		Pyhtää		Virolahti		Seutu yhteensä		Loviisa		Toimialue yhteensä	
	2024	2023	2024	2023	2024	2023	2024	2023	2024	2023	2024	2023	2024	2023	2024	2023
A = 01 - 03 Maa-, metsä- ja kalatalous	3	6	3	8	4	4	1	1	1	2	12	21	4	4	16	25
B - E = 05 - 40 Teollisuus	4	4	12	12	0	0	2	0	2	1	20	17	7	6	27	23
F = 41 - 43 Rakennustoiminta	13	11	23	19	1	2	1	2	2	0	40	34	10	13	50	47
G = 45 - 47 Tukku- ja vähittäiskauppa sekä moottoriajoneuvojen korjaus	6	9	32	29	2	0	7	2	3	3	50	43	11	7	61	50
H = 49 - 53 Kuljetus ja varastointi (liikenne ja liikennettä palveleva toiminta)	5	1	6	8	0	1	0	1	0	2	11	13	1	5	12	18
I = 55 - 56 Majoitus- ja ravitsemistoiminta	7	6	19	15	0	0	2	4	0	1	28	26	6	4	34	30
J = 58 - 63 Informaatio ja viestintä (ICT)	0	1	9	8	1	0	1	2	0	0	11	11	2	0	13	11
K - L = 64 - 68 Rahoitus- ja vakuutustoiminta sekä kiinteistöalan toiminta	8	8	14	21	1	0	1	0	2	1	26	30	2	7	28	37
M - N = 69 - 82 Ammatillinen, tieteellinen ja tekninen toiminta sekä hallinto- ja tukipalvelutoiminta (ml. Liike-elämää palveleva toiminta)	17	18	40	31	2	0	10	8	1	1	70	58	17	16	87	74
O - P = 84 - 85 Julkinen hallinto ja maanpuolustus sekä koulutus	2	0	6	1	0	0	2	0	1	0	11	1	2	1	13	2
Q = 86 - 88 Terveys- ja sosiaalipalvelut	2	7	19	24	1	1	0	2	0	0	22	34	3	4	25	38
R - X = 90 - 99 Taiteet, viihde ja virkistys sekä muu palvelutoiminta	7	8	35	34	1	1	3	4	2	2	48	49	13	9	61	58
Uudet yritykset yhteensä kunnittain	74	79	218	210	13	9	30	26	14	13	349	337	78	76	427	413
Lakanneet ilman poistoja	57	40	109	110	8	2	10	16	12	13	196	181	58	45	254	226
Yritysten nettolisäys ilman poistoja	17	39	109	100	5	7	20	10	2	0	153	156	20	31	173	187
Poistoja	23	6	67	5	1	3	7	1	3	0	101	15	21	3	122	18
Lakanneet yhteensä, sisältää poistot	80	46	176	115	9	5	17	17	15	13	297	196	79	48	376	244
Yritysten nettolisäys, sisältää poistot	-6	35	42	95	4	4	13	9	-1	0	52	141	-1	28	51	169

Cursorin asiakkaita uusista kpl	13	12	44	49	2	1	9	5	4	1	72	68	13	19	85	87
Cursorin asiakkaita uusista %	18 %	15 %	20 %	23 %	15 %	11 %	30 %	19 %	29 %	8 %	21 %	20 %	17 %	25 %	20 %	21 %

Yritystilastoja 2024

Kotkan-Haminan seutu

Uusia yrityksiä 349

Lakanneet * -196

Nettolisäys * 153

Loviisa

Uusia yrityksiä 78

Lopettaneet * -58

Nettolisäys * 20

* Lopettaneet ja nettolisäys ilman Kaupparekisterin tekemiä poistoja

Lähde: Kaupparekisteri 01.2025

4.2. Suurimmat työllistäjät: Hamina, Kotka, Loviisa

SUURIMMAT TYÖLLISTÄJÄT ALUEITTAIN VUOSI 2023

Lähde: Tilastokeskus 01.2025

	Nimi	Oikeudellinen muoto	Omistajatyyppi	Sijaintikunta	Henkilöstö
1	Haminan kaupunki	Kunta	Kunta	Hamina	747
2	Kymenlaakson hyvinvointialue	Hyvinvointialue	Hyvinvointialue	Hamina	489
3	Puolustusvoimat	Valtio ja sen laitokset	Valtio	Hamina	253
4	Tuikie Finland Oy	Osakeyhtiö	Ulkomaalaisomisteinen	Hamina	101
5	Enersense IN Oy	Osakeyhtiö	Yksityinen kotimainen	Hamina	99
6	Evonik Silica Finland Oy	Osakeyhtiö	Ulkomaalaisomisteinen	Hamina	92
7	Oy Rakennuspartio	Osakeyhtiö	Yksityinen kotimainen	Hamina	86
8	Kymen Seudun Osuuskauppa	Osuuskunta	Yksityinen kotimainen	Hamina	81
9	Oy Saimaa Terminals Ab	Osakeyhtiö	Yksityinen kotimainen	Hamina	79
10	Prefere Resins Finland Oy	Osakeyhtiö	Ulkomaalaisomisteinen	Hamina	77
1	Kymenlaakson hyvinvointialue	Hyvinvointialue	Hyvinvointialue	Kotka	2994
2	Kotkan kaupunki	Kunta	Kunta	Kotka	1721
3	Steveco Oy	Osakeyhtiö	Yksityinen kotimainen	Kotka	535
4	MM Kotkamills Boards Oy	Osakeyhtiö	Ulkomaalaisomisteinen	Kotka	430
5	Sulzer Pumps Finland Oy	Osakeyhtiö	Ulkomaalaisomisteinen	Kotka	377
6	Kymenlaakson hyvinvointialueen tuki- ja kiinteistöpalvelut Oy	Osakeyhtiö	Hyvinvointialue	Kotka	342
7	Kotkan-Haminan seudun koulutuskuntayhtymä	Kuntayhtymä	Kunta	Kotka	309
8	Kymen Seudun Osuuskauppa	Osuuskunta	Yksityinen kotimainen	Kotka	305
9	Andritz Oy	Osakeyhtiö	Ulkomaalaisomisteinen	Kotka	273
10	Kaakkois-Suomen Ammattikorkeakoulu Oy	Osakeyhtiö	Kunta	Kotka	229
1	Loviisan kaupunki	Kunta	Kunta	Loviisa	628
2	Fortum Power and Heat Oy	Osakeyhtiö	Valtio	Loviisa	553
3	Loyal Oy	Osakeyhtiö	Ulkomaalaisomisteinen	Loviisa	416
4	Itä-Uudenmaan hyvinvointialue	Hyvinvointialue	Hyvinvointialue	Loviisa	262
5	Eltete TPM Oy	Osakeyhtiö	Yksityinen kotimainen	Loviisa	70
6	Teampac Oy	Osakeyhtiö	Yksityinen kotimainen	Loviisa	58
7	Osuuskauppa Varuboden-Osla Handelslag	Osuuskunta	Yksityinen kotimainen	Loviisa	57
8	Boomeranger Boats Oy	Osakeyhtiö	Yksityinen kotimainen	Loviisa	46
9	Loviisansseudun seurakuntayhtymä	Evankelis-luterilainen kirkko	Yksityinen kotimainen	Loviisa	43
10	Valkon Hoitokoti Oy	Osakeyhtiö	Yksityinen kotimainen	Loviisa	40

Suurimmat työllistäjät 2023

Hamina
Haminan kaupunki 747

Kotka
Kymenlaakson hyvinvointi-
alue 2 994

Loviisa
Loviisan kaupunki 628

4.2. Suurimmat työllistäjät: Miehikkälä, Pyhtää, Virolahti

SUURIMMAT TYÖLLISTÄJÄT ALUEITTAIN VUOSI 2023

Lähde: Tilastokeskus 01.2025

	Nimi	Oikeudellinen muoto	Omistajatyyppi	Sijaintikunta	Henkilöstö
1	Kymenlaakson hyvinvointialue	Hyvinvointialue	Hyvinvointialue	Miehikkälä	80
2	Miehikkälän kunta	Kunta	Kunta	Miehikkälä	57
3	Liikenne Vuorela Oy	Osakeyhtiö	Yksityinen kotimainen	Miehikkälä	24
4	Roimola Oy	Osakeyhtiö	Yksityinen kotimainen	Miehikkälä	9
5	Bernitz Oy	Osakeyhtiö	Yksityinen kotimainen	Miehikkälä	7
6	Metsänhoitoyhdistys Kaakko ry	Metsänhoitoyhdistys	Yksityinen kotimainen	Miehikkälä	7
7	Veljekset Takala Oy	Osakeyhtiö	Yksityinen kotimainen	Miehikkälä	7
8	PanuBuilding Oy	Osakeyhtiö	Yksityinen kotimainen	Miehikkälä	7
9	Kymijoen Ravintopalvelut Oy	Osakeyhtiö	Kunta	Miehikkälä	6
10	Kymen Seudun Osuuskauppa	Osuuskunta	Yksityinen kotimainen	Miehikkälä	5
1	Pyhtään kunta	Kunta	Kunta	Pyhtää	152
2	Konvertia Group Oy	Osakeyhtiö	Yksityinen kotimainen	Pyhtää	73
3	Attendo Oy	Osakeyhtiö	Ulkomaalaisomisteinen	Pyhtää	46
4	Terveystalo Kuntaturva Oy	Osakeyhtiö	Yksityinen kotimainen	Pyhtää	42
5	Pyhtään Mäntyrinne ry	Aatteellinen yhdistys	Yksityinen kotimainen	Pyhtää	37
6	Kaakon Hoiva Oy	Osakeyhtiö	Yksityinen kotimainen	Pyhtää	24
7	Kymen Seudun Osuuskauppa	Osuuskunta	Yksityinen kotimainen	Pyhtää	24
8	A-klinikka Oy	Osakeyhtiö	Yksityinen kotimainen	Pyhtää	21
9	Etelä-Suomen kaluste- ja laatoitusmestarit Oy	Osakeyhtiö	Yksityinen kotimainen	Pyhtää	20
10	Yläräkköla Logistics Oy	Osakeyhtiö	Yksityinen kotimainen	Pyhtää	18
1	Rajavartiolaitos	Valtio ja sen laitokset	Valtio	Virolahti	199
2	Tulli	Valtio ja sen laitokset	Valtio	Virolahti	126
3	Virolahden kunta	Kunta	Kunta	Virolahti	107
4	Kymenlaakson hyvinvointialue	Hyvinvointialue	Hyvinvointialue	Virolahti	55
5	Harjun Oppimiskeskus Oy	Osakeyhtiö	Yksityinen kotimainen	Virolahti	43
6	Vaalimaan Kauppakartano Oy	Osakeyhtiö	Yksityinen kotimainen	Virolahti	27
7	Kymen Seudun Osuuskauppa	Osuuskunta	Yksityinen kotimainen	Virolahti	12
8	WCargo Oy	Osakeyhtiö	Yksityinen kotimainen	Virolahti	10
9	JK-Louhinta Oy	Osakeyhtiö	Yksityinen kotimainen	Virolahti	9
10	Kymijoen Ravintopalvelut Oy	Osakeyhtiö	Kunta	Virolahti	9

Suurimmat työllistäjät 2023

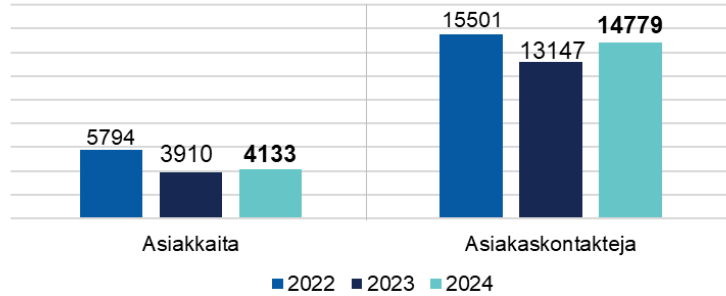
Miehikkälä
**Kymenlaakson hyvinvointi-
 alue** 80

Pyhtää
Pyhtään kunta 152

Virolahti
Rajavartiolaitos 199

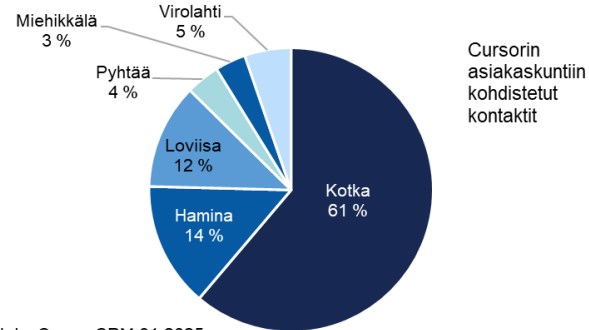
5.1. Asiakkaat

Cursorin asiakkaat ja asiakaskontaktit



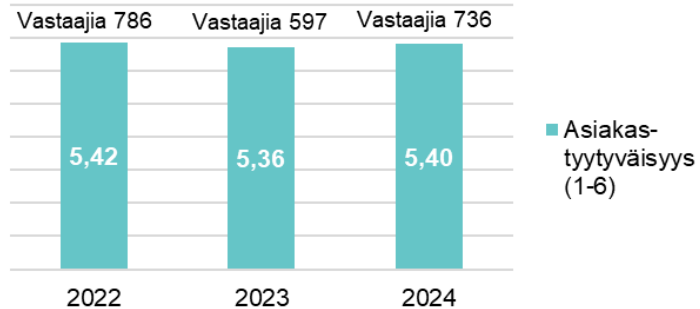
Lähde: Cursor CRM 01.2025

Asiakaskontaktit kunnittain 2024

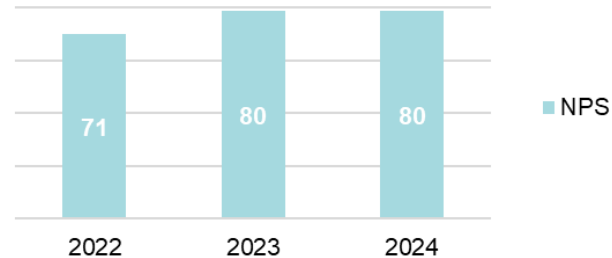


Lähde: Cursor CRM 01.2025

Cursorin asiakastyytyväisyys, KA



Cursorin asiakastyytyväisyys, NPS



Cursorin järjestämiin koulutuksiin ja tilaisuuksiin osallistujat

		2022	2023	2024
Yrityspalvelut	Koulutukset ja tapahtumat, osallistujia	1 850	2 323	2 454
Yrityspalvelut	Yrittäjyyskasvatus tapahtumat, osallistujia	1 668	2 520	1 390
Matkailu	Yrittäjien koulutukset ja tilaisuudet	295	471	215
Matkailu	Yrittäjien aamukahvit	106	154	146
Invest In	Invest In -yrittäjätilaisuudet		275	420
YHTEENSÄ		3 919	5 743	4 625

Cursorin asiakkaat 2024

Asiakkaita 4 133
Asiakaskontakteja 14 779

Asiakaskontakteista:

- Yrityskontakteja 13 142
- Sidosryhmäkontakteja 1 637
Yht. 14 779

5.2. Kehittämishankkeet

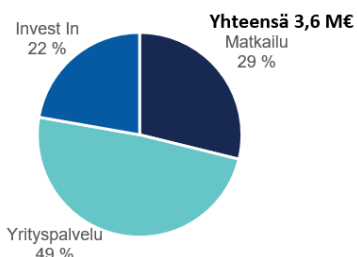
CURSORIN KAUTTA RAHOITETUT HANKKEET

M€	2024	2023	2022	2021	2020
Hankkeiden kokonaisbudjetti	3,6	4,9	3,9	3,9	5,5
Kustannukset / vuosi	1,4	2,2	1,4	1,2	1,4
Rahoitettu kehittämisrahastosta / vuosi	0,4	0,5	0,4	0,3	0,3
Vipuvaikutuskerroin	3,6	4,1	4,0	3,7	4,4

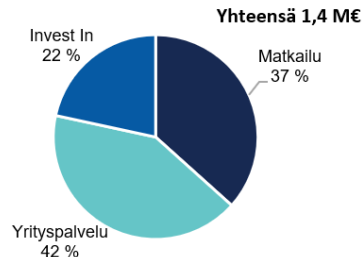
ALUEEN HANKKEET, kpl	2024	2023	2022	2021	2020
Cursorin hallinnoimat	13	19	13	12	12
Yhteishankkeet, Cursorin hallinnoimat	2	5	4	5	5
Yhteishankkeet, Cursor osatoteuttajana	4	6	8	10	10
Cursor toteuttajana	19	30	25	27	27
Muut Cursorin kautta rahoitettavat	0	1	1	1	0
Yhteensä	19	31	26	28	27

ALUEEN HANKKEET, tuloksia	2024	2023	2022	2021	2020
Projektiaikaiset henkilöt	18	19	21	19	13
Uudet työpaikat	6	58	17	27	18
Uudet yritykset	2	8	6	8	5

Hankkeiden kokonaisbudjetti



Hankkeiden kustannukset 2024



Esimerkkejä vaikuttavista kehittämishankkeista alueella 2024

MATKAILU

Kalaverkko

Kalastusmatkailupalveluiden ja tuotteiden kehittäminen sekä markkinointi.

Light in the Dark

Itämeren alueen kestävä matkailun vahvistaminen, matkailusesongin pidentäminen, uudet sesongit, ympärivuotisuus.

Matkailukompassi

Kestävä matkailun mukaisten, hiilineutraaliin talouteen liittyvien uusien tuote- ja palvelukonseptien ja niiden ostopolun kehittäminen yritysten ja kuntien kanssa.

Reiteistä vetovoimaa rajaseudulle

Salpapolun nykytilan kartoitus ja reittien uudistamissuunnitelma. Salpalinjamuseon palvelujen ja reittien kehittäminen matkailijoille.

Kaakon elokuvakomissio

Elokuvakomissio etsii kuvauspaikkoja ja tiloja elokuvatuotannoille, yhdistää tuotantoja paikallisiin yrityksiin ja osajiin, sekä tarjoaa apua elokuvatuotantojen valmistelu- ja kuvausvaiheessa yhteistyössä kuntien kanssa.

INVEST IN

Power Coast United – Kaakkois-Suomen akkuklusteria rakentamassa

Kaakkois-Suomen akkutiekartan toteutus: teollisuuspuistokonsepti, paikallinen yritysten välinen yhteiskehittämisen tuki, teollisuustonttitarjonta, viestintä.

Sähköisen ja digitaalisen ilmailun yritysklusteri

Kaupallisten ilmaliikennepalveluiden kehittäminen Helsinki-East Aerodromen ympärille syntyvään yrityspuistoon.

Sosiaalinen hyväksyttävyys – asukkaiden ja yritysten yhteinen toimintamalli

Seudun asukkaiden ja kolmannen sektorin toimijoiden vuorovaikutuksen vahvistaminen vihreän siirtymän investointihankkeiden lupaprosesseissa ennakoivasti ja oikea-aikaisesti, sekä investointihankkeiden lupaprosessien sujuvoittaminen.

YRITYSPALVELUT

CCI4Change

Uudenlainen yhteistyö luovien alojen ammattilaisten ja julkisen sektorin toimijoiden kesken tavoitteena muuttaa asukkaiden energiankulutuskäyttäytymistä.

DIH Kymenlaakso – Digibuusteri

Tilannekuva alueen yritysten digitaalisten osaamisesta ja kehittämistarpeista. Yritysten ohjaaminen digipalveluihin.

Muuttajat- Muutosjoustavuutta Kymenlaakson yrityksiin

Sunilan tehtaan hankintaketjussa toimivien yritysten liiketoiminnan jatkuvuuden varmistaminen, työpaikkojen säilyttäminen sekä yritystoiminnan uudistaminen.

Varustamo

Kymenlaaksoon luodaan yritysten omistajanvaihdoksia edistävä ja tukeva palvelumalli, jossa yritysneuvonnan ja oppilaitosten palvelut muodostavat saumattoman kokonaisuuden.

Vihreä loikka - kestävydestä kilpailukykyä

Tulevaan akkuklusteriin liittyvien alihankinta- ja arvoketjuyritysten vihreän siirtymän edistäminen.

Yritysten kotisatama - Kotkan Kantasatama yritys- ja kokeilu ympäristönä

Kotkan Kantasataman yrityskeskuksen toiminta- ja rahoitussuunnitelma, joka huomioi sekä opiskelijoiden, opiskelijajärittäjyyden että alueelle sijoittuvien ja siellä toimivien yritysten tarpeet.

Rakennemuutosalojen tulevaisuusnäkömät

Täsmennetty kokonaiskuva Kymenlaakson viiden merkittävimmän toimialan, mm. prosessiteollisuuden linkittyvien yritysten tulevaisuusnäkömistä sekä osaamis- ja rekrytointitarpeista ja -haasteista.

Loviisan yritysten tulevaisuusnäkömät

Täsmennetty kokonaiskuva Loviisan yritysten tulevaisuusnäkömistä sekä osaamis- ja rekrytointitarpeista ja -haasteista.

5.3. Viestintä 2024

Verkkosivut

Käyttäjät

cursor.fi	visitkotkahamina.fi	businesskotkahamina.fi
-5,8%	+11,3%	+36,9%
20 219 vrt. 21 460	271 669 vrt. 244 060	11 439 vrt. 8 353

Istunnot

cursor.fi	visitkotkahamina.fi	businesskotkahamina.fi
-3,5%	+22,7%	+64,5%
33 587 vrt. 34 814	399 638 vrt. 325 747	15 868 vrt. 9 649

Suosituimmat verkkosivut

cursor.fi

1. Etusivu
2. Henkilöstö
3. Yrityspalvelut
4. Englanninkielinen etusivu

visitkotkahamina.fi

1. Etusivu
2. Saaristoliikenteen aikataulut
3. Ravintolat ja kahvilat
4. Elämyksellinen majoitus

businesskotkahamina.fi

1. Etusivu
2. Alueen toimialat: akkuteollisuus
3. Palvelut sijoittujalle: toimialat ja tontit
4. Blogit

Sosiaalinen media

Kattavuus Facebook

cursor.fi	visitkotkahamina.fi
+30,4%	-52,7%
181 528 vrt. 139 251	2 530 690 vrt. 5 344 704

Kattavuus Instagram

cursor.fi	visitkotkahamina.fi
+99,8%	-70,6%
59 369 vrt. 29 711	821 507 vrt. 2 792 610

Kattavuus Tiktok

visitkotkahamina.fi
-5,0%
2 600 492 vrt. 2 738 270



VISIT
KOTKA
HAMINA
Löytämisen riemua

KOTKA-HAMINA REGION
Southeast Finland  CURSOR

Verkkosivujen käyttäjät

Verkkosivujen käyttäjät on kävijämäärät

Verkkosivujen istunnot

Istunto on käyttäjän toimintaa sivustolla tietyn ajan kuluessa.

Sosiaalinen media - kattavuus

Kattavuus on sivun sisältöä tai sivuun liittyvää sisältöä nähneiden ihmisten määrä

5.4. Talous

TULOSLASKELMA	2024	2023
LIKEVAIHTO	8 514 667 €	9 646 803 €
Liiketoiminnan muut tuotot	0 €	213 326 €
Henkilöstökulut	-3 377 291 €	-3 038 765 €
Poistot ja arvonalentumiset	-838 148 €	-909 528 €
Liiketoiminnan muut kulut	-4 083 708 €	-5 037 804 €
LIIKEVOITTO	215 519 €	874 032 €
Rahoitustuotot ja -kulut	-186 227 €	-119 233 €
Osuus osakkuusyhtiöiden tuloksista	-14 735 €	-835 €
Tuloverot	-5 923 €	-69 457 €
Vähemmistöosuus	-182 €	-73 €
TILIKAUDEN VOITTO	8 452 €	684 433 €

TASE	31.12.2024	31.12.2023
Pysyvät vastaavat	21 934 956 €	22 787 839 €
Vaihtuvat vastaavat	1 405 082 €	1 758 172 €
VASTAAVAA	23 340 038 €	24 546 012 €
Oma pääoma	11 947 987 €	11 939 535 €
Vähemmistöosuus	2 057 105 €	2 056 923 €
Vieras pääoma	9 334 946 €	10 549 554 €
VASTATTAVAA	23 340 038 €	24 546 012 €

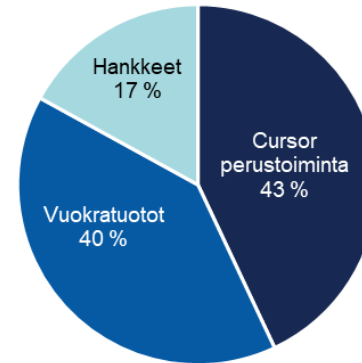
OMAVARAISUUSASTE	2024	2023
	60 %	57 %

HENKILÖSTÖ	2024	2023
Henkilöstö keskimäärin	45	43

Liikevaihdon jakautuminen

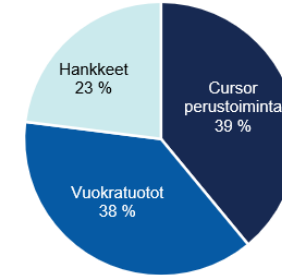
Liikevaihto 2024

8,5 Milj. €



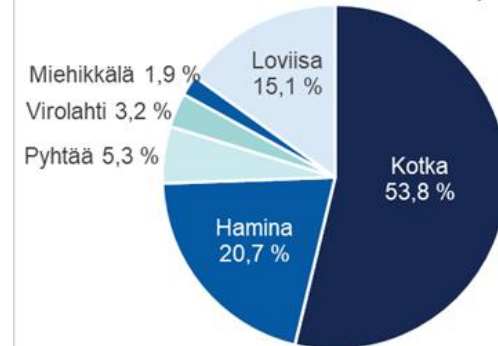
Liikevaihto 2023

9,6 Milj. €



Alueen kuntien maksuosuudet 2024

3,8 Milj.€



Cursor 2024

Liikevaihto 8,5 M€
Tase 23 M€
Henkilöstö 45

Cursor Oy
Kotkan-Haminan seudun kehittämissyhtiö

Lisätietoja raportoinnista:
Talous- ja hallintojohtaja Tiina Suni

tiina.suni@cursor.fi
Puh. 040 190 2591

