



dnro 543/14.01.00/2023

LIITE-BILAGA 51
EKIL-NLIN 25.5.2023/§ 91

Cursor Kundrapportering 2023 Q1

15.5.2023

INNEHÅLLSFÖRTECKNING

Cursor som bolag.....	3
Bolagets tre huvuduppgifter	
Mera investeringar i regionen.....	4
Mera turister och turismintäkter till regionen.....	5
Att stödja och utveckla företag.....	6
Statistik	
1. Cursors verksamhetsområde	8
2. Kotka–Fredrikshamnregionen	
2.1. Invånarantal, migration, arbetskraft, arbetslöshet	9
2.2. Arbetsplatser.....	10
3. Lovisa	
3.1. Invånarantal, migration, arbetskraft, arbetslöshet.....	11
3.2. Arbetsplatser.....	12

CURSORS VERKSAMHETSOMRÅDE

- Kotka, Fredrikshamn, Pyttis, Vederlax, Miehikkälä, Lovisa
- Cursor producerar näringstjänster. Bolagets centrala mål är att skapa tillväxt och livskraft för områdets företagsverksamhet genom att skaffa fler investeringar, turister och turismintäkter samt genom att stödja och utveckla etablerade företags och uppstartföretags verksamhet.

Utfall 2023 Q1

- Finland blev fullvärdig medlem i Nato. Detta förstärker Finlands ställning i den globala konkurrensen om t.ex. investeringar.
- Flyttningsrörelsen var positiv, både i Kotka-Fredrikshamn och i Lovisa. Helheten påverkades av nettomigrationen, men även flyttningsrörelsen inom Finland utvecklades positivt, särskilt i Kotka.
- Särskild uppmärksamhet har fästs vid fastigheterna efter coronatiden, och Q1/23 hyresgraden sjönk en aning, liksom även antalet arbetsplatser i fastigheterna.
- Kundnöjdheten uppmärksammas kontinuerligt och i de första enkäterna under året höll sig kundnöjdheten på en god nivå.
- Batterifabrikprojekten framskred och ett nytt projekt rörande en battericellsfabrik offentliggjordes, som medför mer investeringar och arbetsplatser än de andra offentliggjorda projekten tillsammans, om det genomförs. Inom Fredrikshamns pCam-projekt inlämnades en ansökan om miljötillstånd.
- Inom turismen ökade både antalet övernattningar och beläggningsgraden, liksom även medelpriset jämfört med Q1/22. Både i Kotka-Fredrikshamn och i Lovisa. Besöken från nya destinationsländer har klart ökat procentuellt, men mängderna är fortfarande anspråkslösa.
- Antalet deltagare i företagsinfoutbildningar ökade, medan antalet deltagare i företagsfostrandande evenemang minskade i motsvarande grad.

Grundläggande uppgifter om Cursor

	2021	2022	2022 Q1	2023 Q1
Omsättning	8,3 M€	8,8 M€	2,1 M€	2,3 M€
Kunder	4 716	5 794	1 771	1 253
Kundkontakter	14 296	15 501	3981	3 785
Kundnöjdhet (1-6)	5,3	5,5	5,4	5,4
Personalnöjdhet (1-6)	5,0	5,1	mätning på hösten	
Personal	40	44	43	44

Utvecklingsprojekt

	2021	2022	2022 Q1	2023 Q1
Projektportfölj	3,9 M€	3,9 M€	3,2 M€	3,9 M€
Faktiska kostnader/år	1,2 M€	1,4 M€	0,3 M€	0,4 M€
St.	28	26	20	24

Cursors fastigheter

I fastigheter	2021	2022	2022 Q1	2023 Q1
Uthyrningsgrad	94 %	92 %	93 %	90 %
Hyresgäster	78	75	75	75
Arbetsplatser	1 013	902	1 010	902
Utrymme m ²	35 000	35 000	35 000	35 000

Utfall 2023 Q1

- Rysslands krigshandlingar i Ukraina påverkar fortfarande så att ärenden framskrider långsammare, men det verkar inte som om framskridandet av någon investering är hotad.
- Flera nya energiproduktionsmöjligheter i regionen har väckt stort intresse.
- Invest In-åtgärder:
- Haminan Merivesi Oy investeringsbeslut i Fredrikshamn; 10 M€
- Googles nya MKB har inletts för skedena 8–11, varigenom den nuvarande kapaciteten fördubblas
- Ökning av Loval affärsverksamheten genom investering samt utökande av personalen +47

Under arbete

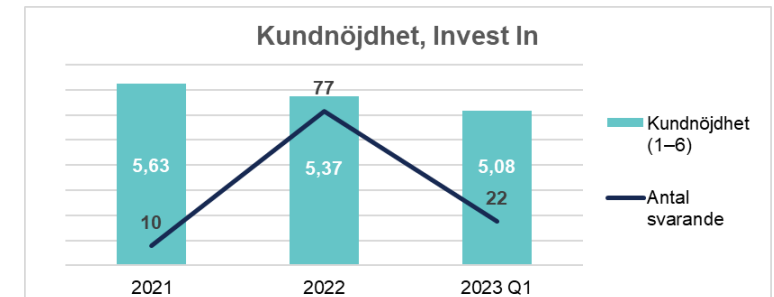
- Produktionsanläggningar för batterikluster, flera objekt och aktörer. Mycket stor potential.
- Uppbyggnaden av batteriklustret framskrider: investering säkras genom att stödja processen och nätverksbyggande
- Batteriklustrets vägkarta för de kommande fem åren med Ramboll
- Konceptualisering av batteriindustrins industripark planeras
- Ett datacenter till Abborrfors: tomten är reserverad
- Helsingfors East flygplats och företagspark och Helsinki East Aerodromes LIFT-nätverk med utveckling av tillhörande nationell digital flygtrafikverksamhet är under arbete.
- Flera solkraftverk, exempelvis planeringsobjekt i Lovisa, Miehikkälä och Kotka, har också uppmärksammats i medierna. Anläggningar för produktion av vätgas och biobränsle diskuteras också.
- Produktifiering av hela regionens utvecklingsområden
- Totalt 60+ placeringsvarianter diskuteras

Resultat från Invest in-verksamheten

Investeringar	2021	2022	2022 Q1	2023 Q1
- K-F-regionen	80 M€	52,4 M€	0 €	10 M€
- Lovisa	1 M€	3,0 M€	0 €	30 M€
Omplacerade företag				
- K-F-regionen	18 kpl	5 kpl	0 kpl	1 kpl
- Lovisa	3 kpl	-	0 kpl	-
Arbetsplatser vid ompl. företag				
- K-F-regionen	85 kpl	48 kpl	0 kpl	-
- Lovisa	20 kpl	130 kpl	0 kpl	47 kpl

Investeringar 2023 Q1	M€
Kotka-Fredrikshamns region	
Haminan Merivesi Oy	10
Lovisa	
Loval -utvidgning	30

Kunder	2021	2022	2022 Q1	2023 Q1
Invest in-kunder, st.	352	281	62	64



Utfall 2023 Q1

- Turismutbudet på östkusten lockar turister såväl från hemlandet som från utlandet, registrerade övernattningar Q1 2023 + 27 %.
- Förutom finländska turister har estniska, tyska och svenska turister övernattnat i regionen.
- Vi bjöd in journalister till regionens turistmål och de publicerade totalt 9 artiklar om våra turistmål bland annat i följande tidningar: Iltalehti och Maaseudun Tulevaisuus.

Evenemang

- Vi har satsat på utbildningar och evenemang för turismföretag. Totalt har 220 personer deltagit i evenemang och utbildningar.
- Resemässan 19–22.1.2023 lyckades bra med Lovisas och Fredrikhamns representanters gemensamma avdelning, över 4 000 kontakter och positiv respons från kunder och partner.
- Vi har för första gången deltagit i Tourest-mässan i Estland, där 3 av regionens tjänsteleverantörer deltog och 20 möten med resebyråköpare genomfördes.
- Evenemanget Vaalimaa23: cirka 70 gäster på plats, Cursors strömning av evenemanget har setts cirka 700 gånger (en separat strömning även i Kymen Sanomat).

På turismwebbplatsen visitkotkahamina.fi

- Har vi det gångna året planerat och genomfört ett stort antal digitala marknadsföringsåtgärder för att locka inhemska och internationella turister De populäraste innehållen: Stugor, Unika boenden, Inkvartering, Evenemang, Restauranger, Santalahti, Åt och drick, Erämys, Lovisa.
- I sociala medier har vi syns aktivt på Facebook, Instagram, LinkedIn och TikTok

Under arbete

- Digitala riktade marknadsföringskampanjer: i hemlandet, Tyskland, Sverige och Estland
- Influencersamarbete och mediasamarbete: Finland och internationellt
- Turistrådgivning där kunden finns
- B2B-åtgärder riktas till den svenska och tyska marknaden
- Utveckling av segmentet evenemangs- och konferensturism
- Nya skärgårdsprodukter
- Researrangörsbesök från hemlandet och utlandet
- Turismföretagens tillväxtprogram: internationalisering, införande av digitala bokningssystem, förbättrande av b2b-tjänster/produkter tillsammans med de företag som deltar i programmet.
- Bostadsmässan i Lovisa
- > Vi ökar intresset för resmålet genom strategiska och taktiska åtgärder

Turismwebbplatsen visitkotkahamina.fi

Visitkotkahamina.fi	2022 Q1	2023 Q1	Förändring
Besökantaral, pers.	22 613	29 173	+29,01%
Sidvisningar, gånger	102 467	112 226	+9,52%
Nya innehåll, st.	102	65	-36%

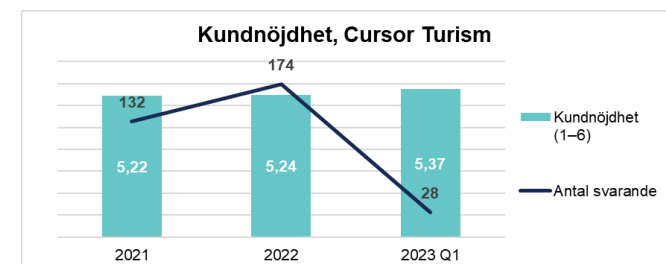
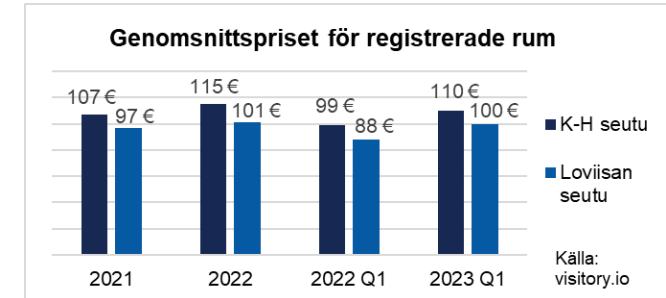
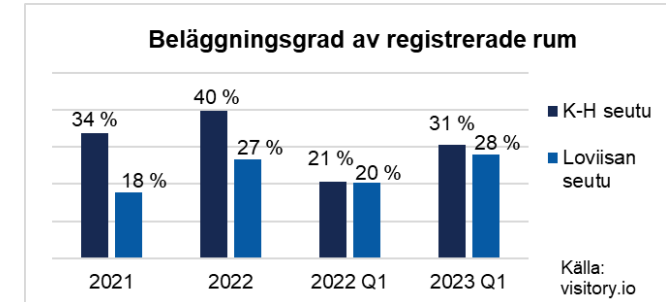
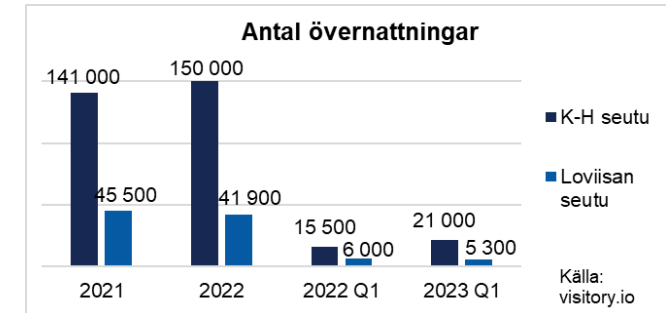


Kampanjer	2022 Q1	2023 Q1	Förändring
Digitala kampanjer, nådde personer (FB och IG)	737 270	1 683 841	+128,4%

Sociala medier	2022 Q1	2023 Q1	Förändring
Facebook, följare	11 621	13 708	+3%
Instagram, följare	11 261	12 281	+9%
LinkedIn, följare	664	990	+7,8%
TikTok följare	Tilä ei ollut	10 200	

Kunder	2021	2022	2022 Q1	2023 Q1
Turismkunder, st.	1 737	2 475	509	627

Turismens resultat



Utfall 2023 Q1

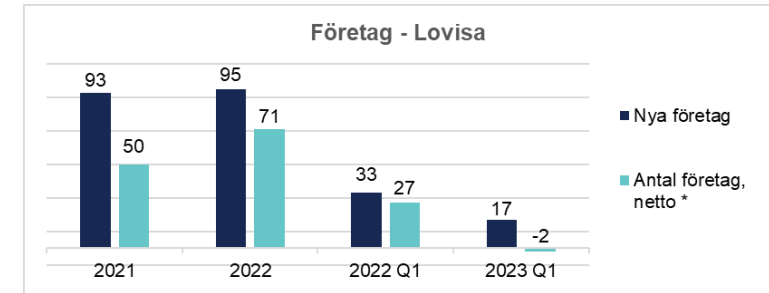
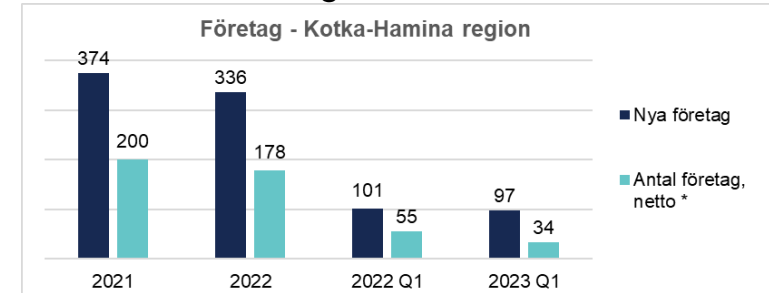
I början av året påverkade den stigande inflationen, de stigande räntorna, det höga priset på energi och den allmänna ekonomiska osäkerheten fortfarande företagens utvecklingsplaner och antalet företag som grundades. Framtidsutsikterna är dock försiktigt positiva i vår region.

- Utvecklingen av företagsklimatet fortsätter och nätverkanter för företagare främjades under välbefinnandekvällar i Kotka, Miehikkälä, Virolahti och Fredrikshamn.
- Utvecklandet av Starttisatamas verksamhet fortsatte i samarbete mellan gemenskapsmanagern och våra företagsexperter.
- Förbättrandet av möjligheterna för företagare inom social- och hälsovårdsbranschen fortsatte i gott samarbete med välfärdsområdets ledning
- För att underlätta ukrainarnas sysselsättning ordnade vi två tillställningar i Lovisa.
- I samarbete med Haaga-Helias AI-Tie-projekt kunde ett antal företag i vårt område utveckla sin affärsverksamhet med hjälp av artificiell intelligens.
- I åtgärderna inom företagarlostran deltog 590 lärande och 112 andra. Vi ordnade regiontävlingen Våga vara företagsam i köpcentret Pasaati och företagsbesöksdagen Opot on the road.

Under arbete

- Företagens omsorgskampanj fortsätter till slutet av 2023
- Företagarnas välbefinnandekväll i Pyttis i april
- För att främja utnyttjandet av offentlig upphandling ordnas träning för företagare och olika evenemang vid kommunerna inom vårt verksamhetsområde.
- I Lovisa fortsätter vi att stödja och utveckla företagens verksamhet genom försöket Rohkeus kasvaa som en del av tillväxtprogrammet för tillväxt i Lovisa
- TE24-reformen, förbättrande av företagarnas tjänster och främjande av tillgången till dem
- Cursors företagargala på företagardagen 5.9.2023
- Projektfinansiering erhöles för strategiskt viktiga helheter:
 - främjande av digitalisering och cybersäkerhet
 - främjande av ägarbyten
 - coachning av lokala företag till batteriklustrets underleverantörer/samarbetspartner
 - utredning av möjligheterna för företag i Kymmenedalen vad gäller återuppbyggnaden av Ukraina
 - planering av Kotka företagscenters projekt och byggandet av konceptet

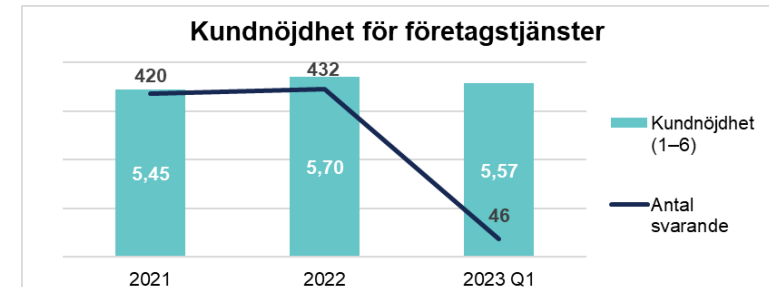
Resultat för näringsverksamhet i området



* Antal företag, netto har anmälts utan de borttagningar som görs av Handelsregistret

Resultat för företagstjänster

Kunder	2021	2022	2022 Q1	2023 Q1
Företagsservice, kunder	2755	2 956	1 183	520
Företagens omsorgskampanj, aktiviteter	-	1 619	666	235
Företagsinfo-utbildningar, deltagare	1 225	1 850	520	742
Entreprenörskapsfostran-evenemang, deltagare	1 753	1 668	1015	692



Statistik

Om företaget

Cursor Oy		
Kotka-Fredrikshamn-regionens utvecklingsbolag		
	2022	2023 Q1
Omsättning	8,8 M€	2,3 M€
Balansräkning	26 M€	25 M€
Personal	44	44
Kunder	5 794	1 253
Kundkontakter	15 501	3 785
Kundnöjdhet (1-6)	5,51	5,39

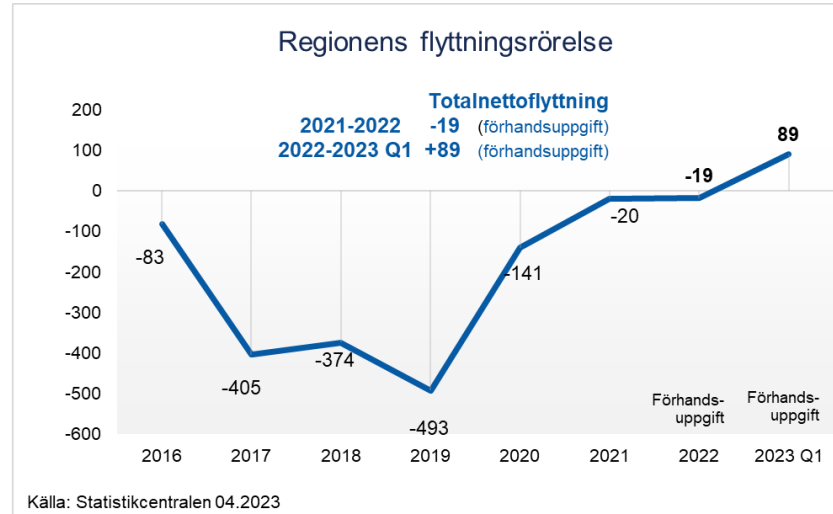
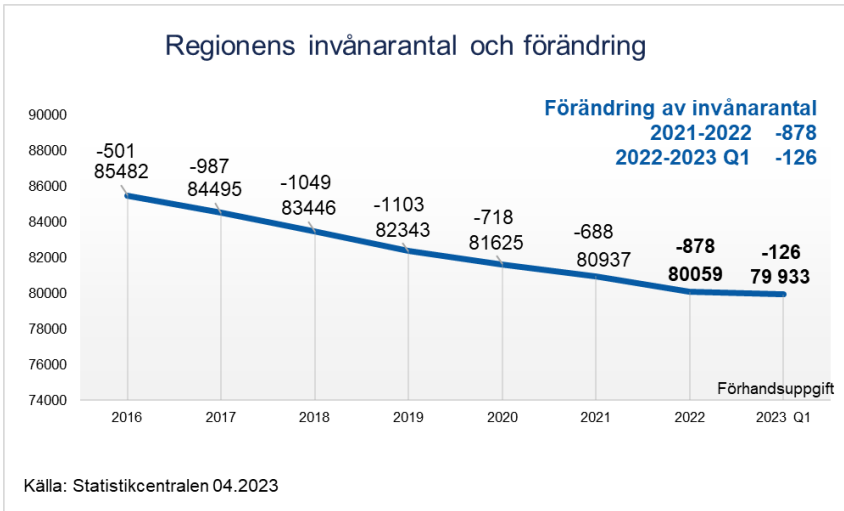
Cursors kunder

Kotka-Fredrikshamn regionen		
Kotka Fredrikshamn Pyttis Vederlax Miehikkälä		
	Årsnivå	2023 Q1
Invånare	2022: 80 059	79 933 Förhands-
Totalnettoflyttning	2022: -19	+89 uppgift
Arbetsplatser	2021: 30 329	
Arbetslöshet	2022: 12,5 %	11,9 %
Företagsstock	2021: 4871	2022 Q4: 4 961
Nya företag	2022: 336	97
Övernattningar (registrerade inkvarteringsanläggningar)	2022: 150 000	21 000

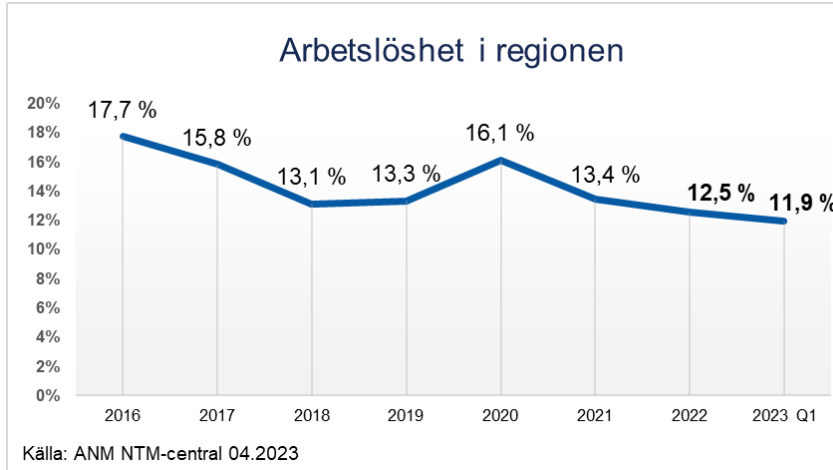
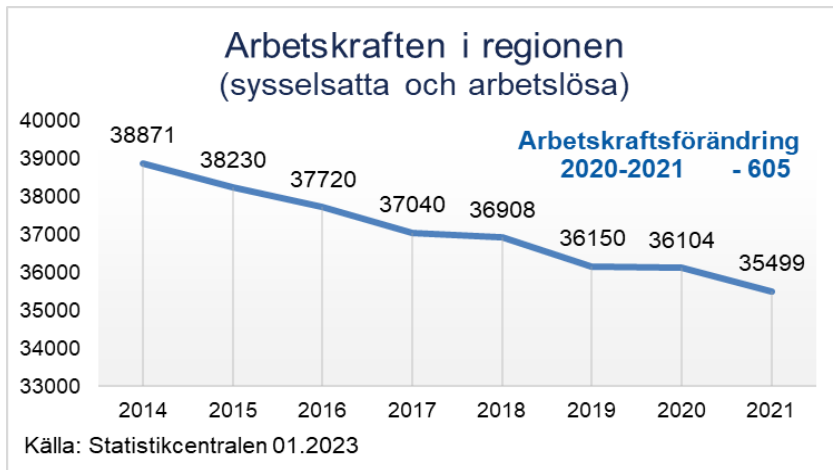
Lovisa		
	Årsnivå	2023 Q1
Invånare	2022: 14 568	14 548 Förhands-
Totalnettoflyttning	2022: +9	+7 uppgift
Arbetsplatser	2021: 4 867	
Arbetslöshet	2022: 10,2 %	9,5 %
Företagsstock	2021: 1 407	2022 Q4: 1 427
Nya företag	2022: 95	17
Övernattningar (registrerade inkvarteringsanläggningar)	2022: 41 900	5 300



2.1. Invånarantal, migration, arbetskraft, arbetslöshet



	2016	2017	2018	2019	2020	2021	2022	2023 Q1
Totalnettoflyttning	-83	-405	-374	-493	-141	-20	-19	89
Flyttning mellan kommuner	-642	-600	-556	-647	-425	-189	-337	-13
Immigration	559	195	182	154	284	169	318	102



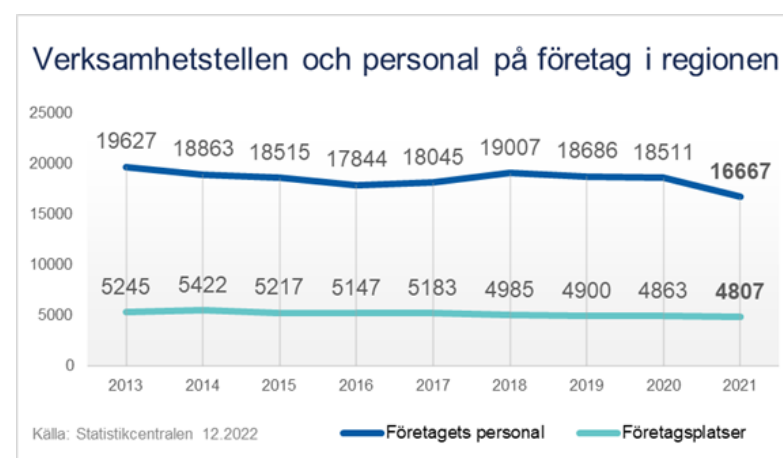
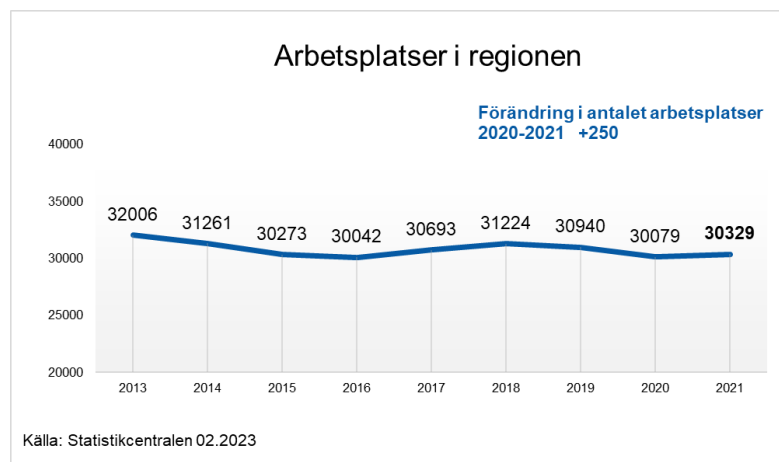
Regionens statistik

Invånare	2021	2022	2023 Q1
Regionens invånarantal - Kotka-Fredrikshamn regionen	80 937	80 059	79 933
- Förändring	-688	-878	-126

Migration	2021	2022	2023 Q1
Regionens migration - Kotka-Fredrikshamn regionen			
- Nettomigration mellan kommuner	-189	-337	-13
- Nettoinvandring	169	318	102
= Nettomigration totalt	-20	-19	89

Källa: Statistikcentralen 04.2023

2.2. Arbetsplatser



Företagsstatistik,
personalförändring
i regionen -10 %

* Förändring av antalet anställda i företagsstatistik beror huvudsakligen på Statistikcentralens förändrade statistikföring.

På riksnivå är denna förändring ca -9 %.

Arbetsplatser kommunvis

	2014	2015	2016	2017	2018	2019	2020	2021
Kotka	21 625	20 971	20 926	21 729	22 087	21 960	21 301	21 545
Fredrikshamn	6 722	6 504	6 409	6 272	6 453	6 277	6 105	6 122
Vederlax	1 333	1 291	1 208	1 171	1 147	1 214	1 178	1 134
Pyttis	1 048	989	1 004	1 056	1 080	1 074	1 062	1 094
Miehikkälä	533	518	495	465	457	415	433	434
REGIONEN TOTALT	31 261	30 273	30 042	30 693	31 224	30 940	30 079	30 329

Arbetsplatser enligt sektor

	2014	2015	2016	2017	2018	2019	2020	2021
Privata sektorn	17 864	17 301	16 917	17 500	17 984	17 477	16 520	17 218
Kommun	8 182	8 001	8 225	8 461	8 502	8 741	8 946	8 512
Företagare	3 124	3 020	3 000	2 871	2 923	2 875	2 766	2 808
Staten	1 343	1 260	1 279	1 246	1 231	1 238	1 250	1 219
Ab med statlig majoritet	697	642	568	562	537	523	508	507
Okänd	51	49	53	53	47	86	89	65
REGIONEN TOTALT	31 261	30 273	30 042	30 693	31 224	30 940	30 079	30 329

Källa: Statistikcentralen 02.2023

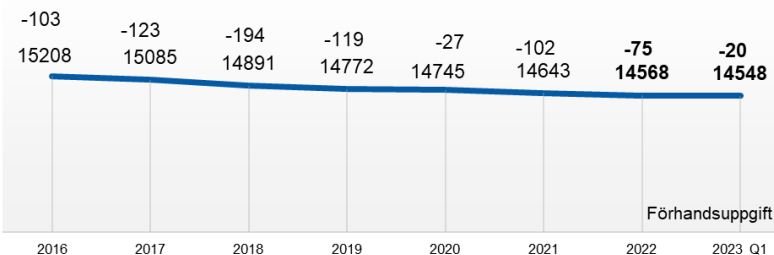
Förändring i antalet
arbetsplatser

2020-2021 +250
2019-2020 -861
2018-2019 -284
2017-2018 +531
2016-2017 +651

3.1. Invånarantal, migration, arbetskraft, arbetslöshet

Lovisas invånarantal och förändring

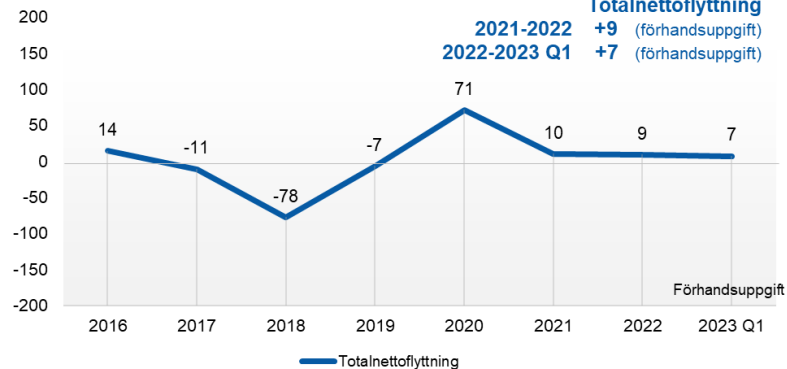
Förändring av invånarantal
2021-2022 -75
2022-2023 Q1 -20



Källa: Statistikcentralen 04.2023

Lovisas flyttningsrörelse

Totalnettoflyttning
2021-2022 +9 (förhandsuppgift)
2022-2023 Q1 +7 (förhandsuppgift)

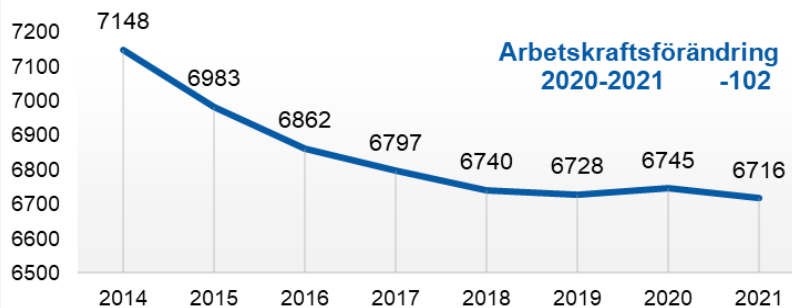


Källa: Statistikcentralen 04.2023

	2016	2017	2018	2019	2020	2021	2022	2023 Q1
Totalnettoflyttning	14	-11	-78	-7	71	10	9	7
Flyttning mellan kommuner	-35	-25	-78	-15	43	-12	-26	7
Immigration	49	14	0	8	28	22	35	0

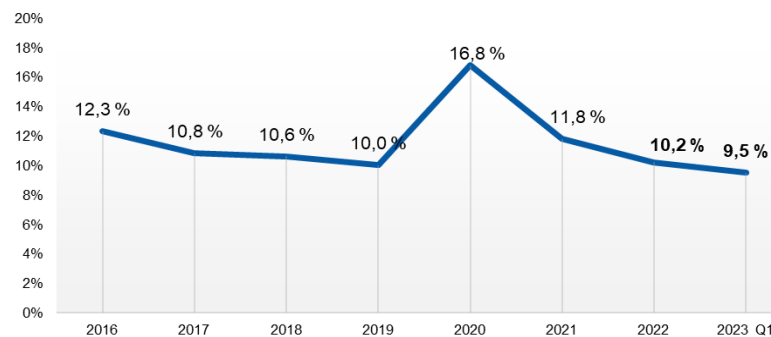
Arbetskraften i Lovisa (sysselsatta och arbetslösa)

Arbetskraftsförändring
2020-2021 -102



Källa: Statistikcentralen 01.2023

Arbetslöshet i Lovisa



Källa: ANM NTM-central 04.2023

Statistik för Lovisa

Invånare	2021	2022	2023 Q1
Invånarantal i Lovisa			Förhandsuppgift
- Lovisa	14 643	14 568	14 548
- Förändring	-102	-75	-20

Migration	2021	2022	2023 Q1
Migration i Lovisa			Förhandsuppgift
- Lovisa			
- Nettomigration mellan kommuner	-12	-26	7
- Nettoinvandring	22	35	0
= Nettomigration totalt	10	9	7

Källa: Statistikcentralen 04.2023

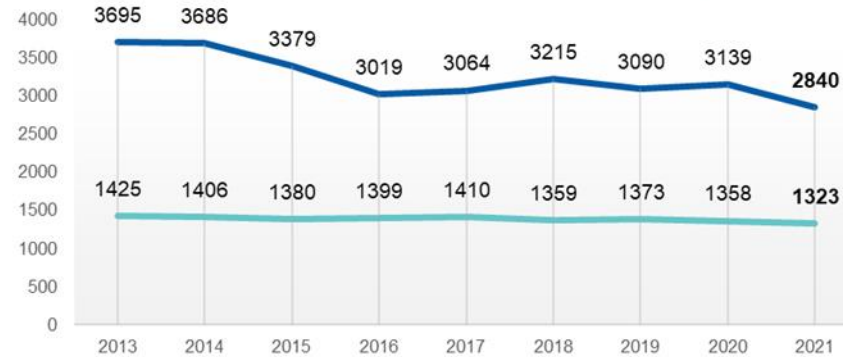
3.2. Arbetsplatser

Arbetsplatser i Lovisa

Förändring i antalet arbetsplatser
2020-2021 +219

Källa: Statistikcentralen 02.2023

Verksamhetställen och personal på företag i Lovisa



Källa: Statistikcentralen 12.2022

Företagets personal Företagsplatser

Företagsstatistik,
personalförändring
i Lovisa -9,5 %* Förändring av antalet anställda i
företagsstatistik beror huvudsakligen
på Statistikcentralens förändrade
statistikföring.På riksnivå är denna förändring
ca -9,5 %.Förändring i antalet
arbetsplatser

2020-2021	+219
2019-2020	-309
2018-2019	+13
2017-2018	+63
2016-2017	+2

Arbetsplatser i Lovisa enligt sektor

	2014	2015	2016	2017	2018	2019	2020	2021
Privata sektorn	2 449	2 189	2 215	2 224	2 260	2 208	2 036	2 243
Kommun	1 179	1 179	1 194	1 213	1 197	1 270	1 135	1 126
Företagare	879	849	850	831	848	843	831	846
Ab med statlig majoritet	592	585	576	568	598	594	617	621
Staten	47	37	29	28	24	21	18	14
Okänd	11	14	15	17	17	21	11	17
LOVISA TOTALT	5 157	4 853	4 879	4 881	4 944	4 957	4 648	4 867

Källa: Statistikcentralen 02.2023

Cursor Oy
Kotka-Fredrikshamn-regionens
utvecklingsföretag

Ytterligare information om rapporteringen:
Ekonomi- och förvaltningschef Tiina Suni

tiina.suni@cursor.fi
Tfn 040 190 25 91

