

Morgon- och eftermiddagsverksamhet 2022-2023

Svarstid 23.1-5.2.2023

Besvara endast de frågor gällande morgon- och eftermiddagsverksamheten som ditt barn har deltagit i läsåret 2022-2023.

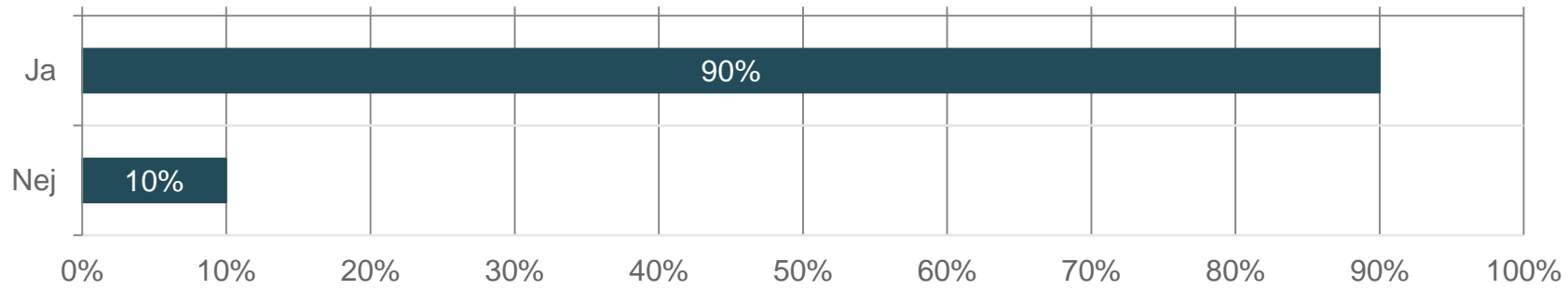
Totala antalet respondenter: 61

1. Verksamhetsställe

	Procent
Forsby skola, morgonverksamhet	0,0%
Forsby skola, eftermiddagsverksamhet	4,9%
Generalshagens skola, morgonverksamhet	6,6%
Generalshagens skola, eftermiddagsverksamhet	29,5%
Harjurinteen koulu, morgonverksamhet	8,2%
Harjurinteen koulu, eftermiddagsverksamhet	26,2%
Isnäsins koulu/Isnäs skola	0,0%
Koskenkylän koulu, morgonverksamhet	0,0%
Koskenkylän koulu, eftermiddagsverksamhet	11,5%
Ruukin koulu, morgonverksamhet	1,6%
Ruukin koulu, eftermiddagsverksamhet	4,9%
Sävträsk skola, morgonverksamhet	3,3%
Sävträsk skola, eftermiddagsverksamhet	6,6%
Tesjoen koulu	4,9%
Tessjö skola	6,6%
Valkon koulu	3,3%
toi	0,0%
vom	0,0%

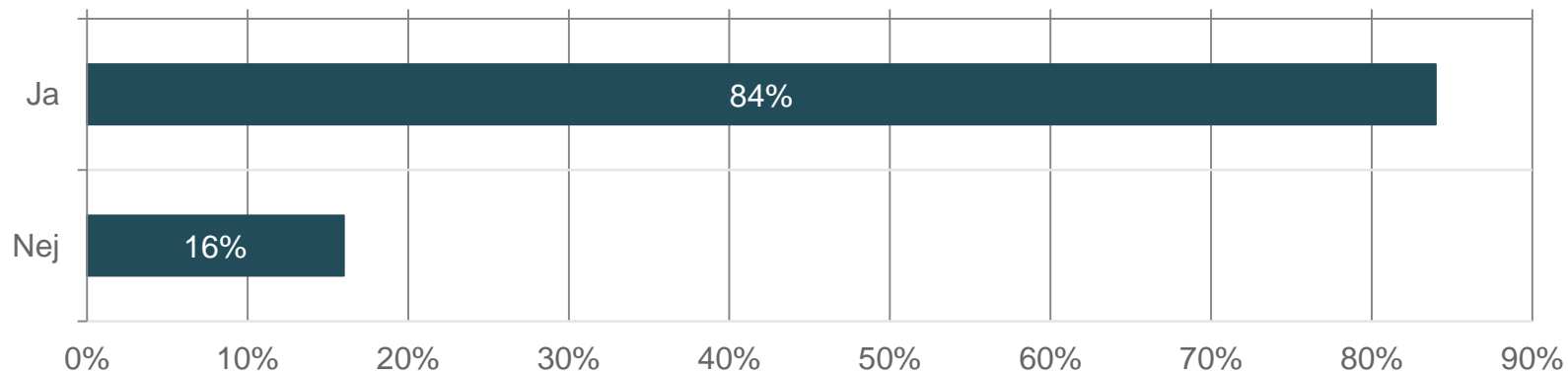
Svarare:	st. (% deltagare)
2018-2019	46 (36%)
2019-2020	45 (25%)
2020-2021	65 (42%)
2021-2022	47 (32 %)
2022-2023	61 (36 %)

2. Fick ni tillräckligt med information då Ni ansökte om plats inom verksamheten?



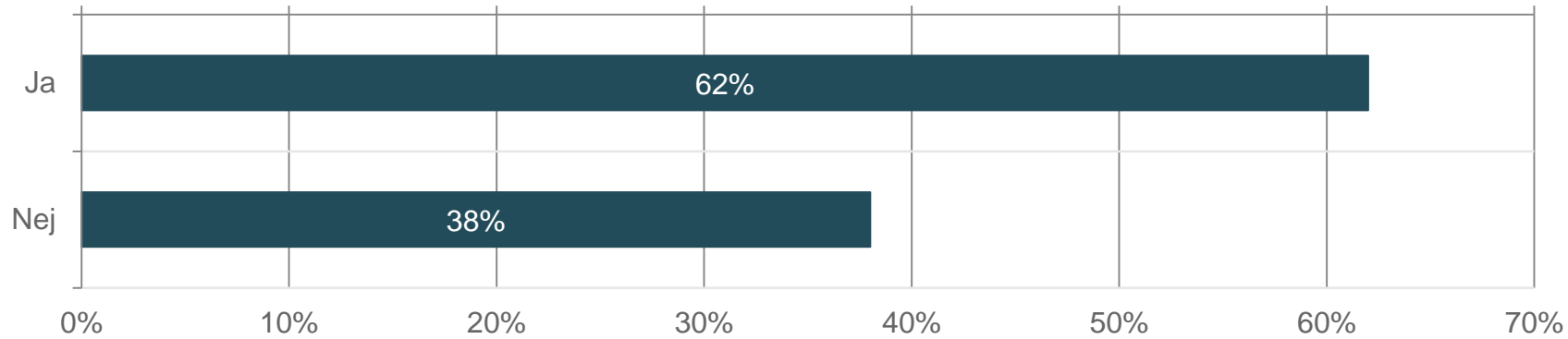
Ja svaren	%
2018-2019	83 %
2019-2020	93 %
2020-2021	92 %
2021-2022	100 %

3. Har Ni fått tillräckligt med information om hur Ni säger upp platsen?



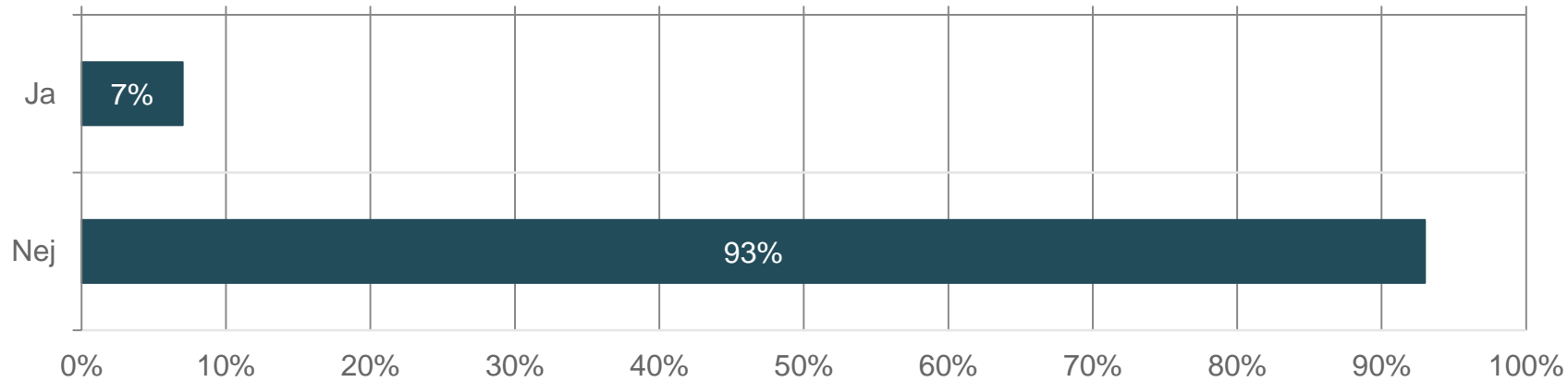
Ja svaren	%
2018-2019	78 %
2019-2020	79 %
2020-2021	83 %
2021-2022	89 %

4. Har Ni fått tillräckligt med information om verksamhetsplanen?



Ja svaren	%
2018-2019	46 %
2019-2020	51 %
2020-2021	55 %
2021-2022	68 %

5. Hade ni problem med den elektroniska ansökan via Wilma?



Nej svaren	%
2018-2019	82 %
2019-2020	96 %
2020-2021	98 %
2021-2022	96 %

6. Den dagliga morgonverksamheten (medelvärde)

	2018-2019	2019-2020	2020-2021	2021-2022	2022-2023
Har den information som klubben har gett varit tillräcklig?	7,4	8,0	8,0	8,6	6,8
Har ni varit belåten med innehållet i verksamheten?	7,4	8,7	8,8	9,0	7,3
Har ni varit belåten med reglerna?	7,4	9,1	8,7	8,8	8,0
Har ni varit belåten med ledarna?	8,0	9,1	9,2	9,3	8,3
Är det möjligt att diskutera med ledarna om frågor som anknyter till ert barn?	8,1	9,2	8,7	9,0	7,4
Har tillräcklig uppmärksamhet fästs vid ert barns säkerhet inom morgonverksamheten?	7,9	9,2	8,8	8,9	7,7
Har ert barn trivts i morgonverksamheten?	8,1	9,4	9,1	9,2	7,4
Har ni varit belåten med verksamhetens stöd fostringsarbetet i hemmet	7,3	8,7	8,4	8,0	7,1
Klubbens läge	8,7	9,6	9,4	10,0	8,9
Klubblokalernas trivsel	7,0	9,0	8,6	8,2	8,0
Gårdplanens trivsel	8,1	8,4	8,6		
Lokalernas säkerhet	8,0	8,7	8,8	8,8	8,1
Tillräcklig belysning inomhus och på gårdsplanen	8,1	8,3	8,6	8,8	7,7
Inneluften	7,9	8,6	8,8	8,2	7,8
Hämtnings tillfälle	8,0	8,9	8,3	9,7	8,2
Allmänt vitsord för morgonverksamheten	7,7	9,1	8,8	9,1	7,7

7. Den dagliga morgonverksamheten

Antal svar: 10

	4	5	6	7	8	9	10	Medelvärde	Median
Har den information som klubben har gett varit tillräcklig?	30,0%	0,0%	10,0%	10,0%	30,0%	10,0%	10,0%	6,8	7,5
Har ni varit belåten med innehållet i verksamheten ?	20,0%	0,0%	10,0%	10,0%	30,0%	20,0%	10,0%	7,3	8,0
Har ni varit belåten med reglerna?	10,0%	0,0%	10,0%	10,0%	20,0%	30,0%	20,0%	8,0	8,5
Har ni varit belåten med ledarna?	0,0%	0,0%	20,0%	10,0%	10,0%	40,0%	20,0%	8,3	9,0
Är det möjligt att diskutera med ledarna om frågor som anknyter till ert barn?	10,0%	10,0%	20,0%	20,0%	0,0%	10,0%	30,0%	7,4	7,0

	4	5	6	7	8	9	10	Medelvärde	Median
Har tillräcklig uppmärksamhet fästs vid ert barns säkerhet inom morgonverksamheten?	0,0%	0,0%	30,0%	0,0%	40,0%	30,0%	0,0%	7,7	8,0
Har ert barn trivts i morgonverksamheten?	20,0%	0,0%	10,0%	10,0%	10,0%	50,0%	0,0%	7,4	8,5
Har ni varit belåten med verksamhetens stöd fostringsarbetet i hemmet	10,0%	20,0%	10,0%	0,0%	30,0%	30,0%	0,0%	7,1	8,0
Klubbens läge	0,0%	0,0%	10,0%	0,0%	20,0%	30,0%	40,0%	8,9	9,0
Klubblokalernas trivsel	0,0%	0,0%	10,0%	30,0%	20,0%	30,0%	10,0%	8,0	8,0
Lokalernas säkerhet	0,0%	0,0%	20,0%	10,0%	30,0%	20,0%	20,0%	8,1	8,0
Tillräcklig belysning inomhus och på gårdsplanen	0,0%	0,0%	10,0%	40,0%	30,0%	10,0%	10,0%	7,7	7,5
Inneluften	0,0%	0,0%	20,0%	10,0%	40,0%	30,0%	0,0%	7,8	8,0

	4	5	6	7	8	9	10	Medelvärde	Median
Hämtnings tillfälle	0,0%	0,0%	20,0%	0,0%	40,0%	20,0%	20,0%	8,2	8,0
Allmänt vitsord för morgonverksa mheten	0,0%	0,0%	30,0%	0,0%	50,0%	10,0%	10,0%	7,7	8,0

8. Den dagliga eftermiddagsverksamheten (medelvärde)

	2018-2019	2019-2020	2020-2021	2021-2022	2022-2023
Har den information som klubben har gett varit tillräcklig?	7,8	8,4	8,1	8,5	7,8
Har ni varit belåten med innehållet i verksamheten?	8,0	8,6	8,6	8,9	8,1
Har ni varit belåten med reglerna?	8,2	8,9	8,6	8,8	8,5
Har ni varit belåten med ledarna?	8,3	9,0	8,8	9,1	8,6
Är det möjligt att diskutera med ledarna om frågor som anknyter till ert barn?	8,4	8,7	8,5	8,9	8,7
Har tillräcklig uppmärksamhet fästs vid ert barns säkerhet inom eftermiddagsverksamheten?	8,4	8,8	8,7	9,0	8,5
Har ert barn trivts i eftermiddagsverksamheten?	8,6	9,0	8,9	9,1	8,5
Har ni varit belåten med verksamhetens stöd fostringsarbetet i hemmet	8,0	8,5	8,3	8,7	8,0
Klubbens läge	9,1	9,4	9,1	9,6	9,2
Klubblokalernas trivsel	8,2	8,6	8,1	8,6	8,1
Gårdplanens trivsel	8,4	8,4	8,2	8,8	8,3
Lokalernas säkerhet	8,2	8,8	8,5	8,8	8,4
Tillräcklig belysning inomhus och på gårdsplanen	8,3	8,4	8,0	8,7	8,2
Inneluften	8,1	8,4	8,3	8,5	7,9
Hämtnings tillfälle	8,4	9,0	8,6	9,0	8,4
Allmänt vitsord för eftermiddagsverksamheten	8,2	8,9	8,7	9,0	8,3

9. Den dagliga eftermiddagsverksamheten

Antal svar: 59

	4	5	6	7	8	9	10	Medelvärde	Median
Har den information som klubben har gett varit tillräcklig?	3,4%	0,0%	10,2%	25,4%	32,2%	16,9%	11,9%	7,8	8,0
Har ni varit belåten med innehållet i verksamheten ?	1,7%	1,7%	8,5%	20,3%	32,2%	17,0%	18,6%	8,1	8,0
Har ni varit belåten med reglerna?	1,7%	0,0%	8,5%	10,2%	25,4%	28,8%	25,4%	8,5	9,0
Har ni varit belåten med ledarna?	0,0%	1,7%	6,8%	8,5%	28,8%	22,0%	32,2%	8,6	9,0
Är det möjligt att diskutera med ledarna om frågor som anknyter till ert barn?	0,0%	6,8%	5,1%	6,8%	16,9%	25,4%	39,0%	8,7	9,0

	4	5	6	7	8	9	10	Medelvärde	Median
Har tillräcklig uppmärksamhet fästs vid ert barns säkerhet inom eftermiddagsverksamheten?	1,7%	1,7%	8,5%	8,5%	27,1%	20,3%	32,2%	8,5	9,0
Har ert barn trivts i eftermiddagsverksamheten?	3,4%	0,0%	1,7%	20,3%	17,0%	32,2%	25,4%	8,5	9,0
Har ni varit belåten med verksamhetens stöd fostringsarbetet i hemmet	3,4%	3,4%	8,5%	15,3%	30,5%	20,3%	18,6%	8,0	8,0
Klubbens läge	0,0%	0,0%	0,0%	5,1%	20,3%	25,4%	49,2%	9,2	9,0
Klubblokalernas trivsel	1,7%	3,4%	3,4%	25,4%	27,1%	17,0%	22,0%	8,1	8,0
Gårdplanens trivsel	1,7%	0,0%	5,1%	20,3%	25,4%	30,5%	17,0%	8,3	8,0
Lokalernas säkerhet	0,0%	0,0%	5,1%	15,3%	32,2%	25,4%	22,0%	8,4	8,0
Tillräcklig belysning inomhus och på gårdsplanen	1,7%	1,7%	6,8%	18,7%	25,4%	23,7%	22,0%	8,2	8,0

	4	5	6	7	8	9	10	Medelvärde	Median
Inneluften	5,1%	1,7%	5,1%	18,6%	33,9%	22,0%	13,6%	7,9	8,0
Hämtnings tillfälle	1,7%	5,1%	3,4%	13,6%	23,7%	22,0%	30,5%	8,4	9,0
Allmänt vitsord för eftermiddagsv erksamheten	0,0%	1,7%	8,5%	10,2%	32,2%	28,8%	18,6%	8,3	8,0