



Cursor Kundrapportering 2023

15.2.2024

INNEHÅLLSFÖRTECKNING

Cursor som bolag.....	3
Bolagets tre huvuduppgifter	
Mera investeringar i regionen.....	4
Mera turister och turismintäkter till regionen.....	5
Att stödja och utveckla företag.....	6
Statistik	
1. Cursors verksamhetsområde	8
2. Kotka–Fredrikshamnregionen	9–12
1.1. Invånarantal, migration, arbetskraft, arbetslöshet.....	9
1.2. Arbetsplatser.....	10
1.3. Företagsstatistik.....	11
1.4. Turismstatistik.....	12
3. Lovisa	13–16
2.1. Invånarantal, migration, arbetskraft, arbetslöshet.....	13
2.2. Arbetsplatser.....	14
2.3. Företagsstatistik.....	15
2.2. Turismstatistik.....	16
4. Område: Kotka–Fredrikshamnregionen och Lovisa	17–19
3.1. Nya företag.....	17
3.2. Största arbetsgivarna.....	18–19
5. Cursor	20–23
4.1. Kunder.....	20
4.2. Utvecklingsprojekt.....	21
4.3. Kommunikation.....	22
4.4. Ekonomi.....	23

CURSOR VERKSAMHETSOMRÅDE

- Kotka, Fredrikshamn, Pyttis, Vederlax, Miehikkälä, Lovisa
- Cursor producerar näringstjänster. Bolagets centrala mål är att skapa tillväxt och livskraft för områdets företagsverksamhet genom att skaffa fler investeringar, turister och turismintäkter samt genom att stödja och utveckla etablerade företag och uppstartföretags verksamhet.

Utfall 2023

- **De utmaningar som skogsindustrin står inför**, särskilt i Östra Finland, har haft en negativ inverkan på Kotka-Fredrikshamn-regionen. Därtill har Stora Enso stängt Sunila cellulosafabrik i Kotka. Situationen inom skogsindustrin har återspeglat sig också på logistikföretagen. Naturligtvis spelar den nationella ekonomiska situationen, till exempel inom byggbranschen, också en roll.
- Staten beslöt om ett program för **plötslig strukturomvandling** vars resurser riktas mot utvecklingen av batteriindustrin.
- **Kund- och ägarkommunernas strukturer förändrades** i och med att Miehikkälä och Virolahti avslutade sitt samarbete och Virolahti och Fredrikshamn inledde diskussionerna om en kommunsammanslagning.
- Samtidigt med dessa utmaningar **pågår flera större investeringsprojekt**, och särskilt batteribranschen har en enorm potential. Även Googles planer och det nya driftstillstånd som Fortum fick för Lovisa kärnkraftverk lovar en bättre framtid.
- **Situationen vid gränsen** var fortsatt utmanande och köpcentret Zsar förblev stängt.
- **Investeringarna i influencerkommunikation har fortsatt** och vi har träffat bland annat alla de viktigaste ministrarna i den nya regeringen.
- **Antalet kunder och kundkontakter** minskade som planerat, då Cursor har i sin Invest-In-verksamhet, istället för att starta nya projekt, satsat mer på att genomföra större projekt. Också i företagstjänsterna har vi satsat mer på att ge företag djupgående stöd i stället för att öka kundvolymen. Volymerna har dock minskat mer än väntat.
- Cursor har spelat en viktig roll i den samhälleligt viktiga **reformen av TE-tjänsterna** i Kotka-Fredrikshamn-regionen. Vi har också deltagit i detta utvecklingsarbete på Nylands sida som partner till Lovisa.
- Cursor tilldelades **två utmärkelser inom turism**: Finnish Comms Awards och Årets inhemska resmål. De hade anknytning till Ulko-Tammio och östra Finska vikens skärgård.
- Cursor **står på en ekonomiskt stabil grund** och personalen är mycket engagerad. Detta ger en bra grund för att utveckla verksamheten vidare.

Grundläggande uppgifter om Cursor

	2021	2022	2023
Omsättning	8,3 M€	8,8 M€	9,6 M€
Kunder	4 716	5 794	3 910
Kundkontakter	14 296	15 501	13 147
Kundnöjdhet (1-6)	5,3	5,4	5,4
Personalnöjdhet (1-6)	5,0	5,2	5,3
Personal	40	44	43

Utvecklingsprojekt

	2021	2022	2023
Projektportfölj	3,9 M€	3,9 M€	4,9 M€
Faktiska kostnader/år	1,2 M€	1,4 M€	2,2 M€
St.	28	26	30

Cursors fastigheter

I fastigheter	2021	2022	2023
Uthyrningsgrad	94 %	92 %	74 %
Hyresgäster	78	75	70
Arbetsplatser	1 013	902	834
Utrymme m ²	35 000	35 000	33 000

Utfall 2023

Invest In-åtgärder

- Haminan Merivesi Oy investeringsbeslut i Fredrikshamn; 10 M€
- Ökning av Loval affärsverksamheten genom investering samt utökande av personalen +80. Under året rapporterade företaget emellertid en minskad efterfrågan.
- SSH Sahala Oy öppnade ett regionkontor i Kotka; 2 htv
- Fortums kärnkraftverk i Lovisa fick nytt driftstillstånd, vilket för med sig investeringar på uppskattningsvis 1,5 miljarder euro.
- Kotka Säkerhetspark färdigställdes och togs i bruk
- Fortum planerar ett stort solkraftverk i Vederlax (80 MW / 160 ha / 40 M€)
- Forus-solkraftverk planeras i Fredrikshamn (55 MW / 59 ha)
- Forus-solkraftverk planeras i Röjsjö, Lovisa (151 MW / 190 ha)
- Ilmailuopistos helikopterskola @ HEA 2 htv
- Utbyggnad av maskinverkstaden i Haavisto och maskininvesteringar 4M€ / 6 htv
- Utbyggnad av Colombier 6 M€ / 7 htv

Under arbete

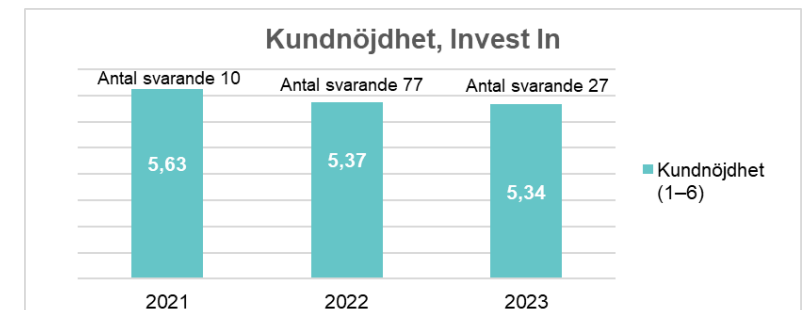
- Case Sunila
- Produktionsanläggningar för batterikluster, flera objekt och aktörer. Mycket stor potential.
- Planeringsarbetet och tillstånden angående CNGR Finlands pCAM-anläggning fortskrider
- Planeringen av Easprings CAM-anläggning i Keltakallio fortskrider
- MKB-processen för battericellsfabriken har inletts för placering i Keltakallio
- Datacenter till Ahvenkoski – tomtreservationen har förlängts
- Helsinki East Aerodrome och företagspark och Helsinki East Aerodromes LIFT-nätverk med utveckling av tillhörande nationell digital flygtrafikverksamhet är under arbete.
- Flera solkraftverk, exempelvis i Lovisa, Miehikkälä, Vederlax och Kotka, projekten har också uppmärksammats i medierna. Anläggningar för produktion av vätgas och biobränsle diskuteras också.
- Produktifiering av hela regionens utvecklingsområden
- Totalt cirka 60 placeringsvarianter diskuteras

Resultat från Invest in-verksamheten

Investeringar	2021	2022	2023
Realiserade investeringar			
- K-F-regionen	80 M€	52 M€	20 M€
- Lovisa	1 M€	3 M€	1530 M€
Omplacerade företag			
- K-F-regionen	18 st.	5 st.	3 st.
- Lovisa	3 st.	0 st.	0 st.
Arbetsplatser vid ompl. företag			
- K-F-regionen	85 st.	48 st.	17 st.
- Lovisa	20 st.	130 st.	80 st.

Investeringar 2023	M€
Kotka-Fredrikshamns region	
Haminan Merivesi Oy / 2 arbetsplatser	10 M€
Ilmailuopisto, Heli-koulutus @HEA / 2 arbetsplatser	
Haaviston konepaja, utvidgning / 6 arbetsplatser	4 M€
Colombier, utvidgning / 7 arbetsplatser	6 M€
Lovisa	
Loval -utvidgning / 80 arbetsplatser	30 M€
Fortum	1500 M€

Asiakkaat	2021	2022	2023
Invest in-kunder, st.	352	281	199



Utfall 2023

- Förutom **finländska turister har estniska, tyska och svenska turister övernattnat i regionen**. Antalet registrerade övernattningar låg på ungefär samma nivå som föregående år.
- Förtjänad synlighet via medieresor** var sammanlagt 70 artiklar med en räckvidd på 60,7 miljoner. Ulko-Tammios specialkampanj fick en utmärkt mediesynlighet både nationellt och internationellt.
- Antalet museibesök var rekordhögt**, och antalet besökare i bland annat Strömfors bruk och Maritimcentret Vellamo var avsevärt högre jämfört med det föregående året.
- Synligheten ökades med hjälp av digitala kampanjer**, såsom mat- och vinterkampanjer och olika kampanjer som riktade sig mot den internationella marknaden.
- Regionen besöktes av inhemska och internationella influencers och researrangörer**. Vi bjöd in flera mötes- och evenemangsinköpare från huvudstadsregionen att bekanta sig med regionen.
- Sammanlagt 620 personer deltog i reseföretagens utbildningar** och möten.
- Vi träffade konsumenter vid flera olika mässor, och träffade proffs och internationella inköpare vid olika **mässor och försäljningsevenemang** såväl på hemmaplan som i Europa.
- Regionen tilldelades 10 nya **certifikat för hållbar turism**.
- I regionen ordnades **två nya evenemang**: Evenemanget Vaalimaa23 och Ruokagaala.
- Vi investerade i **utvecklingen av skärgårdsturism**, särskilt i dess produktifiering, vilket ledde till nya produkter inom skärgårdsturismen och aktiverade samarbetet mellan olika skärgårdsföretag.
- Vi utvecklade reserutten** i samarbete med Kouvola och Saimenregionen och marknadsförde dem på den inhemska och tyska marknaden. Därtill utvecklade vi ett brett utbud av dagsprogram som vi erbjuder till inhemska och internationella researrangörer.
- Vi skapade Kymmenedalen-menyn** tillsammans med regionens restaurangentreprenörer för att lyfta fram regionens matkultur.
- En internationell film spelades in i området**, vilket sysselsatte lokalbefolkningen och produktionsbolaget utnyttjade områdets tjänster mångsidigt.

Under arbete


- Omarbetning av den digitala marknadsplatsen för att göra regionens utbud mer tillgängligt för shoppare.
- Planering av mediarbete och influencermarknadsföring: viktiga innehåll, teman och timing
- Planering av digitala kampanjer på hemmaplan och internationellt
- Främjande av evenemangsturism som en naturlig nästa åtgärd efter öppnandet av mötessegmentet.
- Turismutvecklingen har ett starkt fokus på skärgårdsturism, hållbar turism och turistrutten (bl.a. cykelrutten)
- Organisera besök för researrangörer och planera B2B-försäljning.
- Koordinera framtida TV-produktioner och försäljningsarbete för produktionsbolag.

Turismwebbplatsen visitkotkahamina.fi

Visitkotkahamina.fi	2022	2023	Förändring
Besökarantal, pers.	220 750	243 330	+10,2%
Sidvisningar, gånger	766 944	952 740	+24,2
Nya innehåll, st.	389	327	-15,9%

Besök från destinationslandet på visitkotkahamina-webbplatsen

Jämförelse:
2022 / 2023

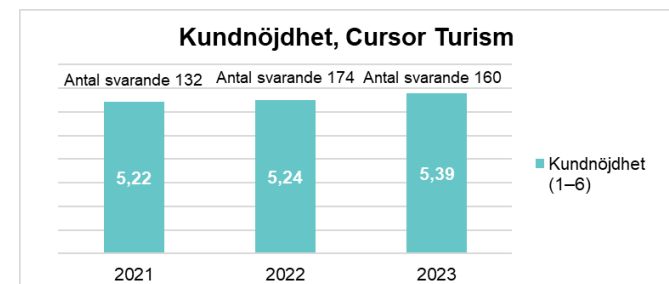
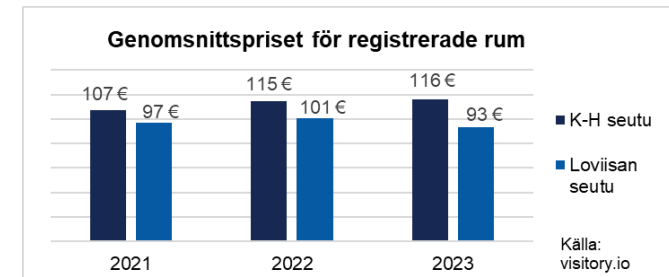
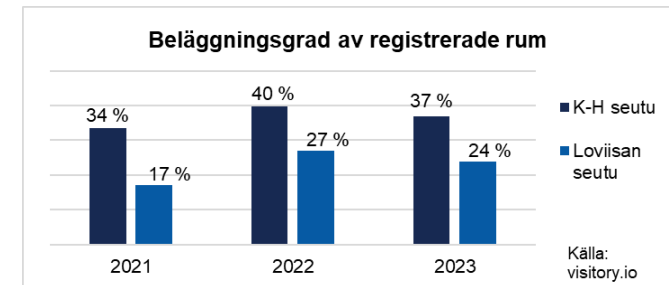
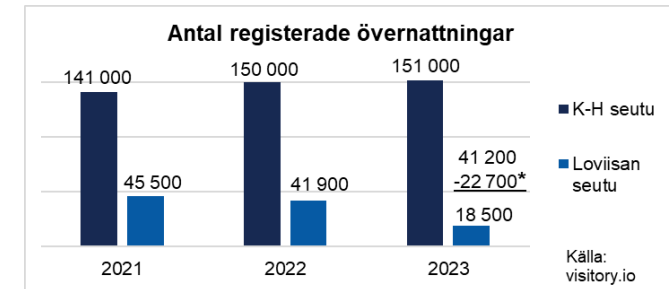


Kampanjer	2022	2023	Förändring
Digitala kampanjer, nådde personer (FB och IG)	3 424 373	6 110 504	+78,4%

Sociala medier	2022	2023	Förändring
Facebook, följare	13 454	14 848	+10,4%
Instagram, följare	11 739	13 105	+11,6%
LinkedIn, följare	918	1211	+31,9%
TikTok följare (konto aktiverat 6/2022)	3960	14 386	+263,3%

Kunder	2021	2022	2023
Turismkunder, Cursor, st.	1 737	2 475	1 210

Turismens resultat



ATT STÖDJA OCH UTVECKLA FÖRETAG

Utfall 2023

Den ekonomiska osäkerheten återspeglades fortfarande i antalet nya företag och företagens investeringsvilja.

Stora Ensos nyheter om fabriken i Sunila i slutet av det andra kvartalet kastade en mörk skugga över sommaren. Underleverantörerna kontaktades under sommaren och i början av hösten. Underleverantörsnätverket kom fram med bra utvecklingsplaner och, med hjälp av våra företagsexperter, ansökte om ett stöd på cirka 2 M€ från JTF-fonden.

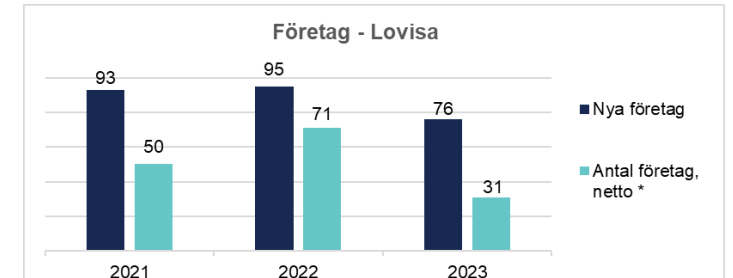
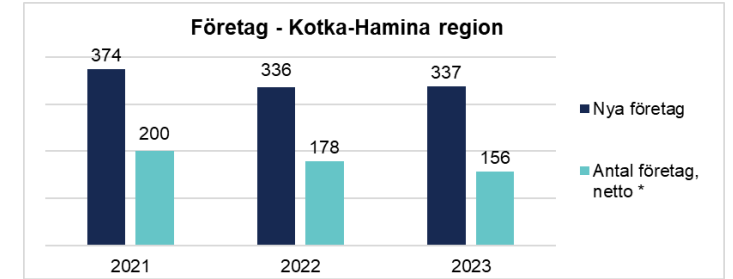
Flerkanalskommunikation stödjer företagstjänsternas verksamhet. År 2023 kommer vi att lyfta regionens entreprenörers berättelser på vår webbplats, i våra nyhetsbrev och i sociala medier. På våren 2023 genomförde vi en kampanj om företagsanda tillsammans med Steveco, Kotkamills och Kymmenedalens handelskammare. Företagsanda var temat också i marknadsföringen kring Företagargalan och pristagarnas videor. På hösten intensifierades marknadsföringen av Cursors tjänster med videokampanjen "Arbete för framtiden" Under året 2023 skickade vi 11 nyhetsbrev och ett evenemangsbrev varje vecka, med undantag för semesterperioden.

- **Arbetet för att utveckla regionens företagsanda** fortsatte i form av kvällar med temat företagarnas välbefinnande som ordnades i kommunerna, och på företagardagen ordnade vi Cursors populära **företagargala**, som möjliggjordes av flera av våra partners.
- Vi genomförde flera hybridevenemang i samarbete med välfärdsområdets operativa ledning för att säkerställa framgång för entreprenörer inom social- och hälsovårdsbranschen.
- **Förberedelser inför TE24-reformen**; chefen för företagstjänster deltog i styrgruppens verksamhet, och Cursors företagstjänster var ordförande för underarbetsgruppen för sysselsättning och företagstjänster.
- **I Urheat-projektet** tog vi reda på lokala företags potential i återuppbyggnaden av Ukraina.
- För att underlätta ukrainarnas sysselsättning ordnade vi två tillställningar i Lovisa. Företagen fick konkreta råd om hur de skulle rekrytera personer med tillfälligt skydd.
- **20 företag deltog i tillväxtprogrammet Rohkeus kasvaa.** Företagen stärkte sin förmåga till förändring och utvecklade sin verksamhet. 72 företag i Lovisa-regionen fick stöd för sin verksamhet genom projektets öppna evenemang.
- **I samarbete med Haaga-Helias Al-Tie-projekt kunde** ett antal företag i vårt område utveckla sin affärsverksamhet med hjälp av artificiell intelligens.
- **I åtgärderna för företagarlostran** deltog 2345 studerande och 175 andra personer. Genomförandet av företagarlostran främjades under året på många olika nivåer: Nätverksamarbetet intensifierades och entreprenörsteam skapades för att stödja de konkreta åtgärderna. Utbildning, workshops, sparring, företagsbesök, evenemang och andra aktiviteter anordnades. Programmet Ett år som företagare genomfördes i sex skolor och läroanstalter. Semifinalen Våga vara företagsam och det regionala evenemanget ordnades i köpcentret Pasaati i Kotka i februari 2023, varefter vinnarna deltog i finalen i Helsingfors i april. TET-periodernas innehåll utvecklades i samarbete med studiehandledare och företagsbesöksdagen Opot on the Road ordnades. Ett gemensamt företagsamhets- och innovationsläger ordnades i Lovisa för områdets gymnasieskolor. Den kommunspecifika Livskraftsdagen för barn och ungdomar ordnades i Miehikkälä. Företagarlostran ingår i Kotkas plan för småbarns pedagogik. Ledningen och lärare utbildades i företagspedagogik och fick lära sig hur man använder bl.a. Chat GPT i planeringen.
- ***ship Startup-festivalen** ordnades i samarbete med Xamk
- **Kotka stad, TE-tjänsterna, Ekami och rekryterande företag ordnade två informationsmöten i Vellamo för den personal som inte längre arbetar vid Stora Ensos fabrik i Sunila.** För företaget i underleverantörsnätverket ordnades därtill ett eget informationsmöte om framtida möjligheter i regionen.

Under arbete

- Syftet för projektet Rakennemuutosalueen tulevaisuus är att skapa en övergripande bild om de största arbetsgivarna i Kymmenedalen och deras personalresurser och utbildningsbehov, också med hänsyn till batteriklustrets behov. Projektet genomförs i samarbete med Kymmenedalens Handelskammare.
- Kommunbarometer-kampanjen 2024
- Cursors Entreprenörgala 2024
- Stöd och utveckling av affärsverksamheten för underleverantörer till Sunilafabriken fördjupas med hjälp av projektet Muuttujat som pågår till slutet av mars
- I Kotka Företagscenterprojektet har vi skapat ett verksamhetskoncept, till följande fokuserar vi på att skapa en hållbar finansieringsmodell vad gäller lokaler.
- Åtgärderna för att coacha lokala företag till att bli underleverantörer för batteriklusterprojektet framskrider i Vihreä loikka-projektet till slutet av året
- Utvecklingsarbetet i samband med TE24-reformen kommer att fortsätta hela året i samarbete med välfärdsområdets operativa ledning
- Digiasemas åtgärder för att främja digitaliseringen och cybersäkerheten hos företag i vårt verksamhetsområde har inletts
- Rederiprojektet, som är ett samarbete med Kinno och landskapets läroanstalter, inleds i oktober i syfte att skapa ett fungerande nätverk som stöder landskapets företag vid ägarförändringar.
- Det internationella projektet CCI4Change, där Kotka stads invånare och företagare inom kreativa yrken tillsammans letar efter sätt att bli mer energieffektiva

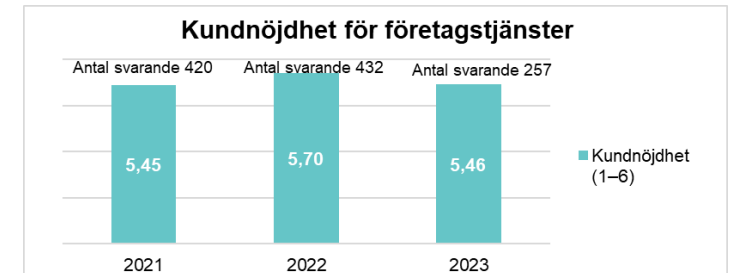
Resultat för näringsverksamhet i området



* Antal företag, netto har anmälts utan de borttagningar som görs av Handelsregistret

Resultat för företagstjänster

Kunder	2021	2022	2023
Företagstjänster, kunder	2755	2 956	2 337
Företagens omsorgskampanj, aktiviteter	-	1 619	791
Företagsinfo-utbildningar, deltagare	1 225	1 850	2287
Entreprenörskapsfostran-evenemang, deltagare	1 753	1 668	2520



Statistik

Om företaget

Cursor Oy		
Kotka-Fredrikshamn-regionens utvecklingsbolag		
	2022	2023
Omsättning	8,8 M€	9,6 M€
Balansräkning	26 M€	24,5 M€
Personal	44	43
Personalnöjdhet (1-6)	5,2	5,3
Kunder	5 794	3 910
Kundkontakter	15 501	13 147
Kundnöjdhet (1-6)	5,4	5,4

Cursors kunder

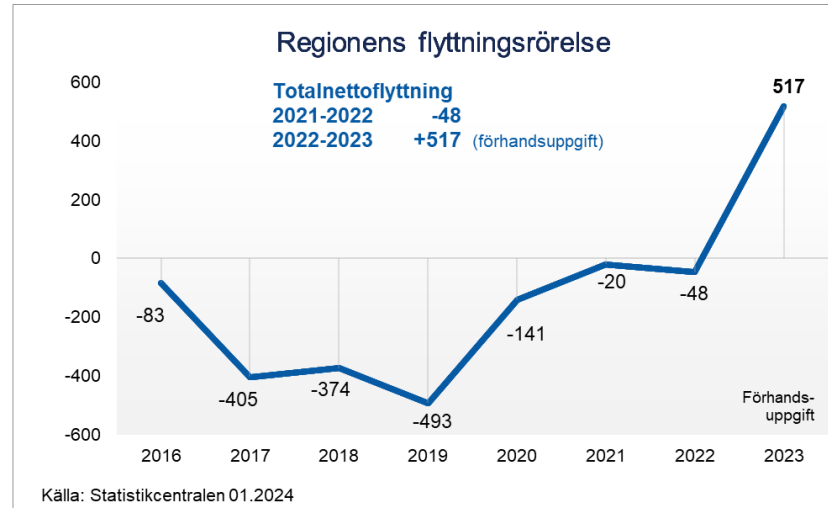
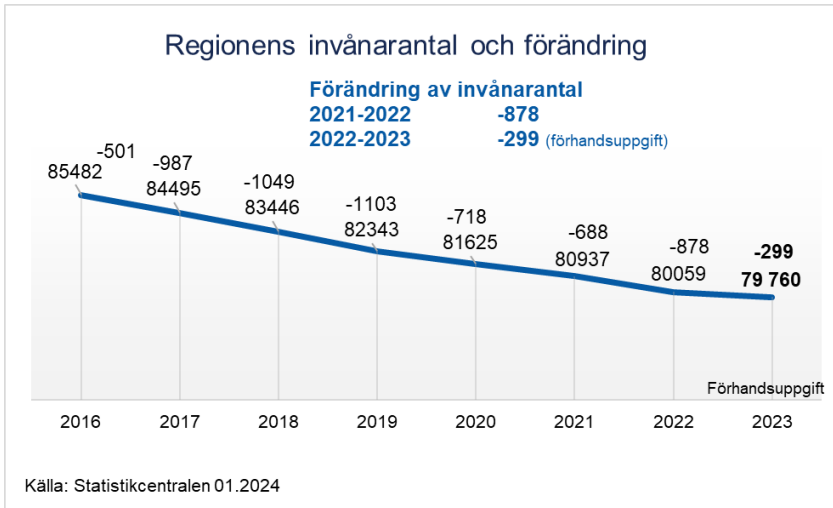
Kotka-Fredrikshamn regionen		
Kotka Fredrikshamn Pyttis Vederlax Miehikkälä		
	Årsnivå	2023
Invånare	2022: 80 059	79 760 förhands-
Totalnettoflyttning	2022: -48	+517 uppgift
Arbetsplatser	2021: 30 329	2022: 30 555
Arbetslöshet	2022: 12,5 %	14,3 %
Företagsstock	2022 Q4: 4 996	2023 Q3: 4 996
Nya företag	2022: 336	337
Övernattningar (registrerade inkvarteringsanläggningar)	2022: 150 000	151 000

Lovisa		
	Årsnivå	2023
Invånare	2022: 14 568	14 458 förhands-
Totalnettoflyttning	2022: +12	+45 uppgift
Arbetsplatser	2021: 4 867	2022: 4 889
Arbetslöshet	2022: 10,2 %	12,3 %
Företagsstock	2022 Q4: 1 454	2023 Q3: 1 477
Nya företag	2022: 95	76
Övernattningar (registrerade inkvarteringsanläggningar)	2022: 41 900	18 500 *

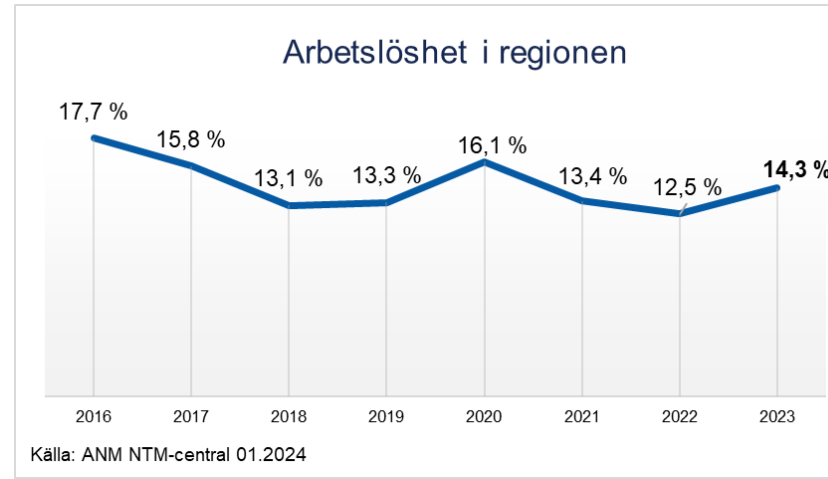
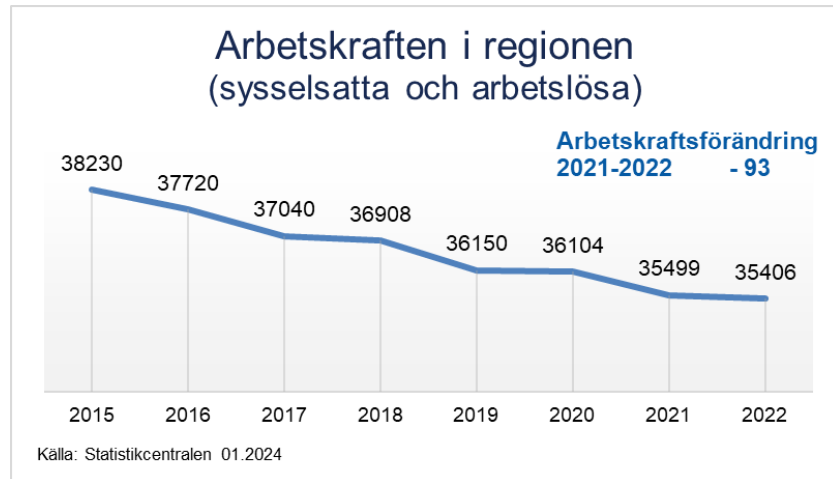
* I enlighet med EU-direktivet har Statistikcentralen tagit bort långtidsboende från 2023 års statistik, med cirka -22 700 övernattningar



2.1. Invånarantal, migration, arbetskraft, arbetslöshet



	2016	2017	2018	2019	2020	2021	2022	2023
Totalnettoflyttning	-83	-405	-374	-493	-141	-20	-48	517
Flyttning mellan kommuner	-642	-600	-556	-647	-425	-189	-357	-410
Immigration	559	195	182	154	284	169	309	927



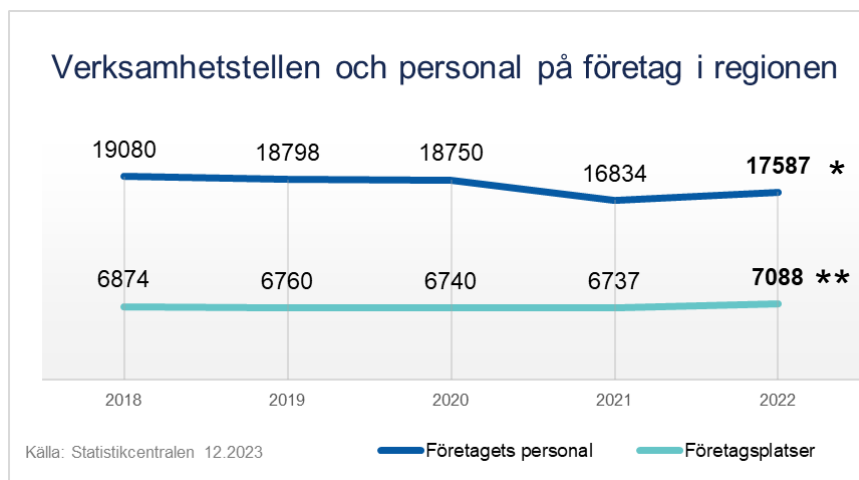
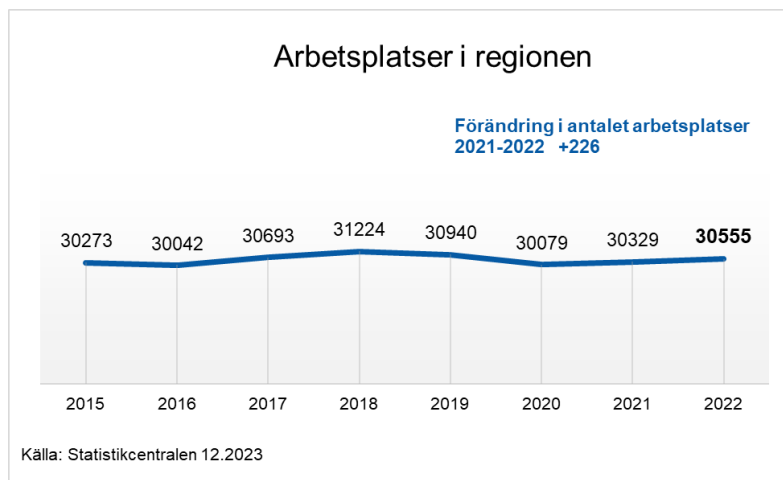
Regionens statistik

Invånare	2021	2022	2023
Regionens invånarantal			Förhandsuppgift
- Kotka-Fredrikshamn regionen	80 937	80 059	79 760
- Förändring	-688	-878	-299

Migration	2021	2022	2023
Regionens migration			Förhandsuppgift
- Kotka-Fredrikshamn regionen			
- Nettomigration mellan kommuner	-189	-357	-410
- Nettoinvandring	169	309	927
= Nettomigration totalt	-20	-48	517

Källa: Statistikcentralen 01.2024

2.2. Arbetsplatser



Arbetsplatser kommunvis

	2018	2019	2020	2021	2022	%
Kotka	22 087	21 960	21 301	21 545	21 867	72 %
Fredrikshamn	6 453	6 277	6 105	6 122	6 166	20 %
Vederlax	1 147	1 214	1 178	1 134	1 065	3 %
Pyttis	1 080	1 074	1 062	1 094	1 007	3 %
Miehikkälä	457	415	433	434	450	1 %
REGIONEN TOTALT	31 224	30 940	30 079	30 329	30 555	100 %

Arbetsplatser enligt sektor

	2018	2019	2020	2021	2022	%
Privata sektorn	17 984	17 477	16 520	17 218	17 460	57 %
Kommun	8 502	8 741	8 946	8 512	8 616	28 %
Företagare	2 923	2 875	2 766	2 808	2 707	9 %
Staten	1 231	1 238	1 250	1 219	1 223	4 %
Ab med statlig majoritet	537	523	508	507	499	2 %
Okänd	47	86	89	65	50	0 %
REGIONEN TOTALT	31 224	30 940	30 079	30 329	30 555	100 %

Källa: Statistikcentralen 02.2024

* [Statistikcentralens personalstatistik har ändrats:](#)

- Statistiken ändrades år 2021 och nationellt har förändringen varit cirka -9 %.

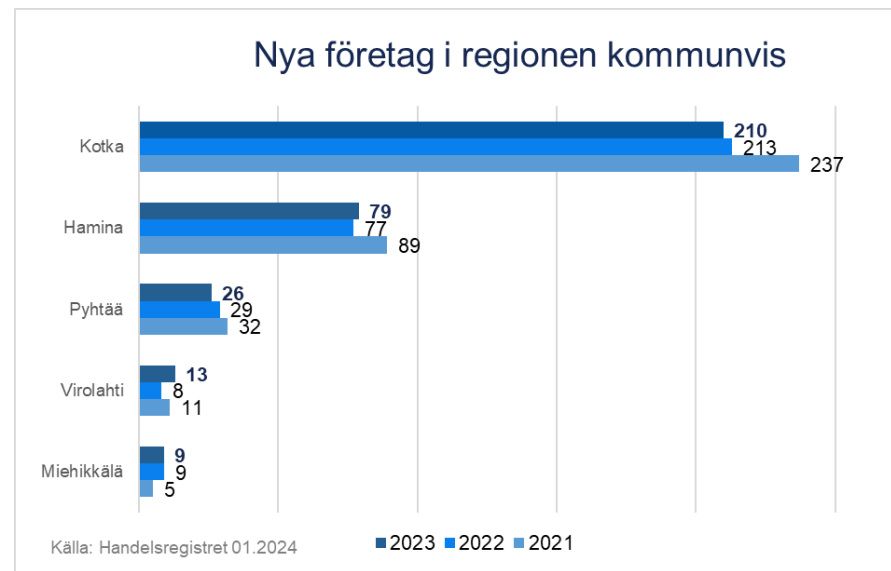
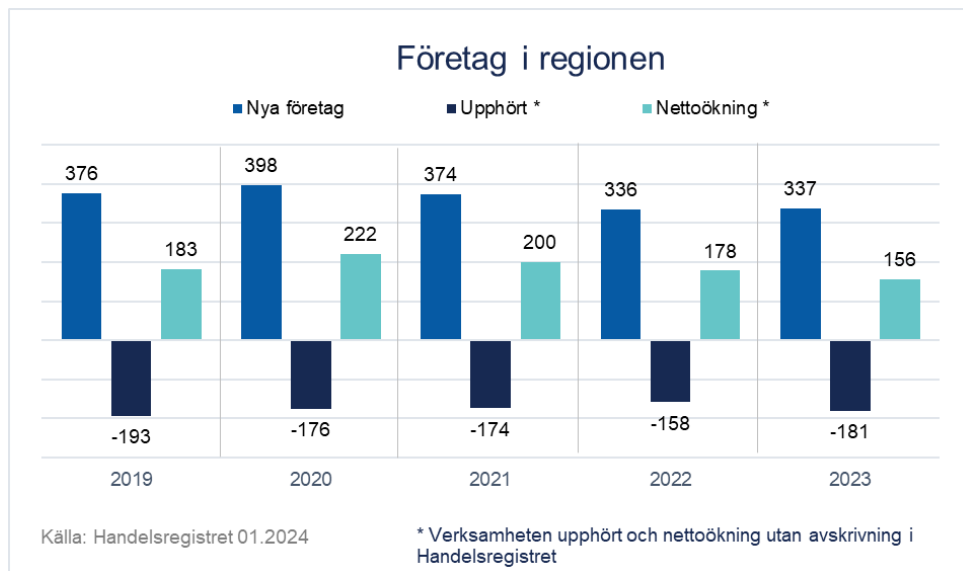
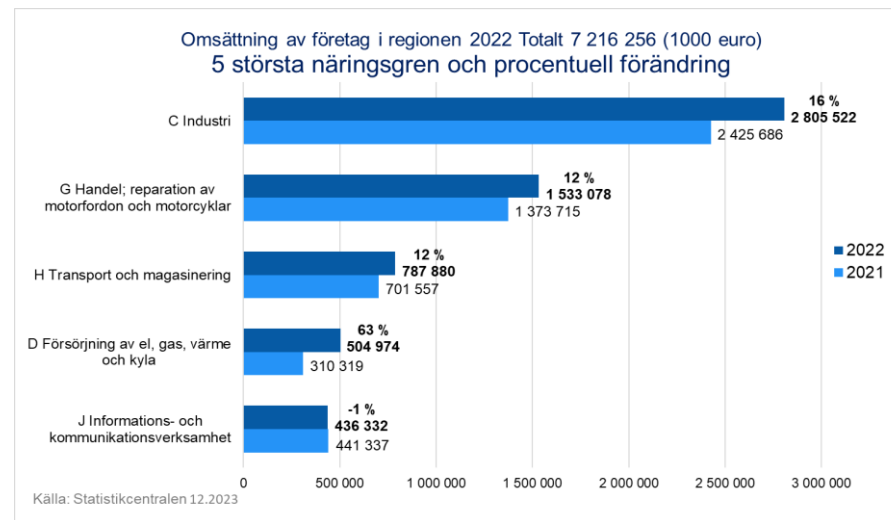
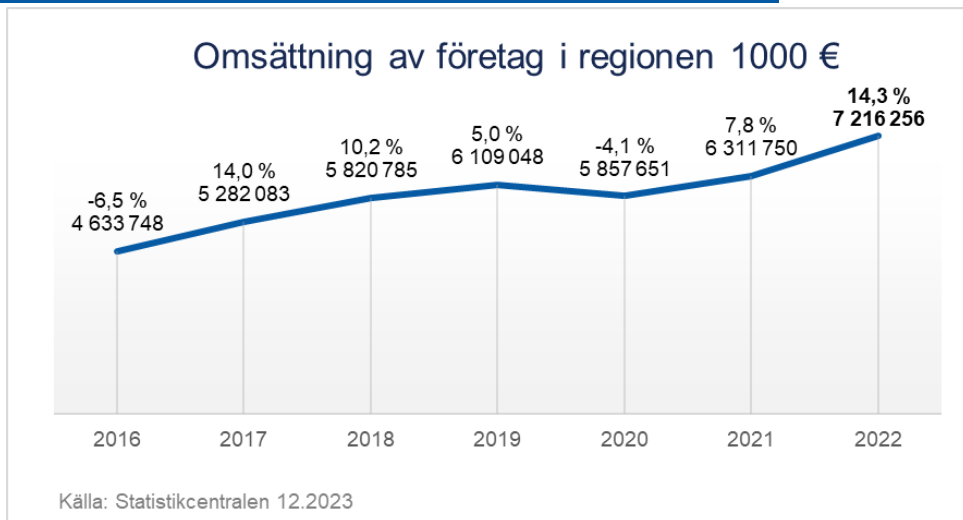
** [Statistikcentralens statistik över arbetsställen har ändrats:](#)

- Begränsningarna angående företagens verksamhetstid och storlek har tagits bort från statistiken.
 - Antalet arbetsställen har ökat med cirka 50 %.
 - Statistiken har modifierats retroaktivt 2018–2022.

Förändring i antalet arbetsplatser

2021-2022	+226
2020-2021	+250
2019-2020	-861
2018-2019	-284

2.3. Företagsstatistik



Regionens statistik omsättning
2021-2022 +14,3 %

Företagsstatistik 2023

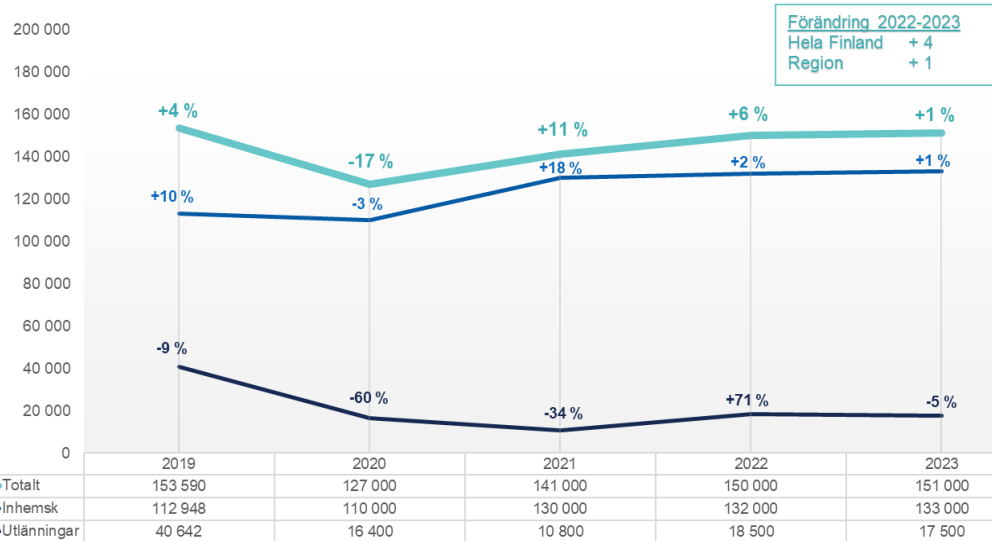
Nya företag 337
Upphört * -181
Nettoökning * 156

* Upphörda och nettoökning exklusive avskrivna i handelsregistret

2.4. Turismstatistik

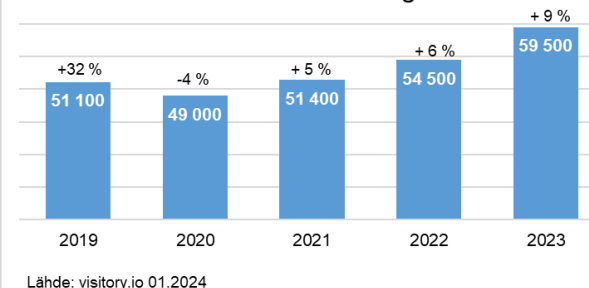
Antal registrerade övernattningar i regionen

Antalet registrerade övernattningar i regionen ökade med 1 % jämfört med föregående år



Källa: visitory.io 02.2024

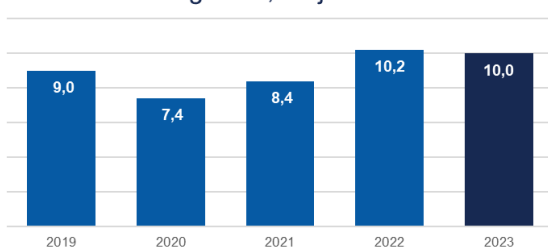
Antal registrerade övernattningar i Kotka-Hamina region



Oregistrerade övernattningar i regionen

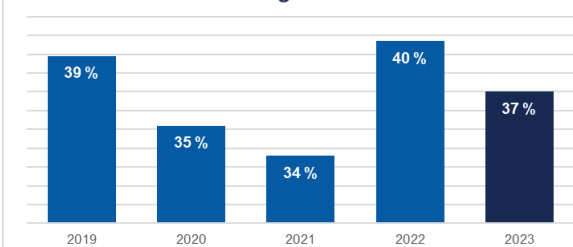
	2019	2020	2021	2022	2023
Logiförsäljning	1,8 M€	2,3 M€	2,1 M€	1,9 M€	2,0 M€
Beläggingsgrad	47 %	47 %	43 %	41 %	40 %
Inkvarteringsanläggningar	142 st.	142 st.	157 st.	158 st.	177 st.
Antal rum	280 st.	290 st.	300 st.	290 st.	320 st.

Registrerad logiförsäljning i regionen, Miljoner €



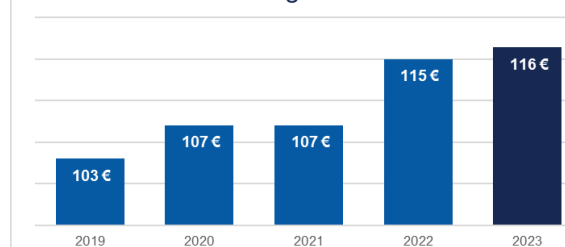
Källa: visitory.io 02.2024

Beläggingsgrad av registrerade rum i regionen



Källa: visitory.io 02.2024

Genomsnittspriset för registrerade rum i regionen



Källa: visitory.io 02.2024



Registrerad statistik 2023

- övernattningar 151 000
- beläggingsgrad 37 %
- rummets genomsnittspris 116 €
- logiförsäljning 10,0 M€

Registrerad inkvarteringskapacitet

- Inkvarteringsanläggningar 17 st.
- antal rum 590 st.
- antal bäddar 1 500 st.

Tillväxt i turismintäkter 2022

- Direkta turismintäkter 89,59 M€
- Förändring (till 2021) +22,6 %

Turismens inverkan på inkomster och sysselsättning 2022
 Källa: TAK 08.2023

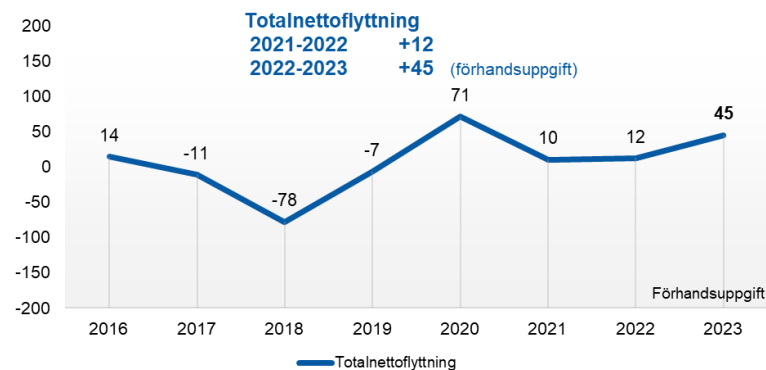
3.1. Invånarantal, migration, arbetskraft, arbetslöshet

Lovisas invånarantal och förändring



Källa: Statistikcentralen 01.2024

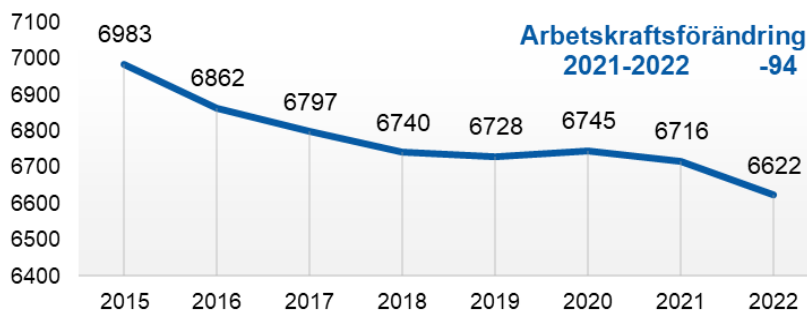
Lovisas flyttningsrörelse



Källa: Statistikcentralen 01.2024

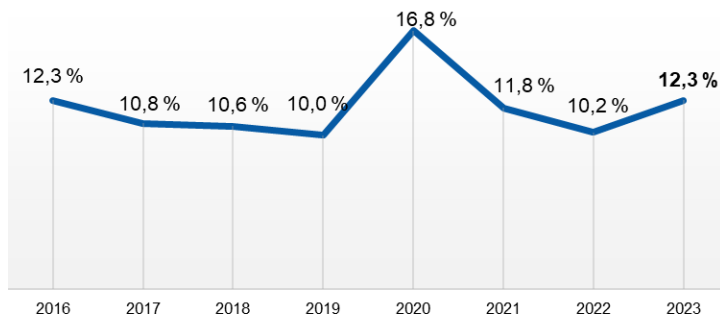
	2016	2017	2018	2019	2020	2021	2022	2023
Totalnettoflyttning	14	-11	-78	-7	71	10	12	45
Flyttning mellan kommuner	-35	-25	-78	-15	43	-12	-25	-59
Immigration	49	14	0	8	28	22	37	104

Arbetskraften i Lovisa
(sysselsatta och arbetslösa)



Källa: Statistikcentralen 01.2024

Arbetslöshet i Lovisa



Källa: ANM NTM-central 01.2024

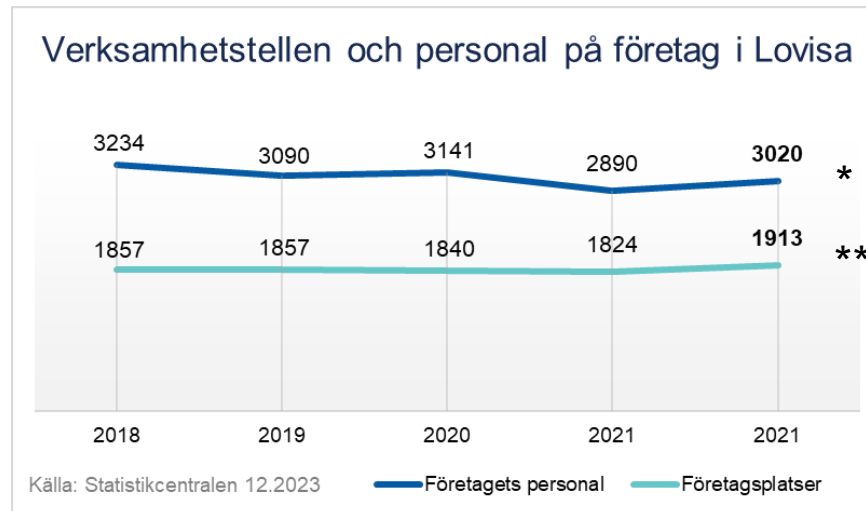
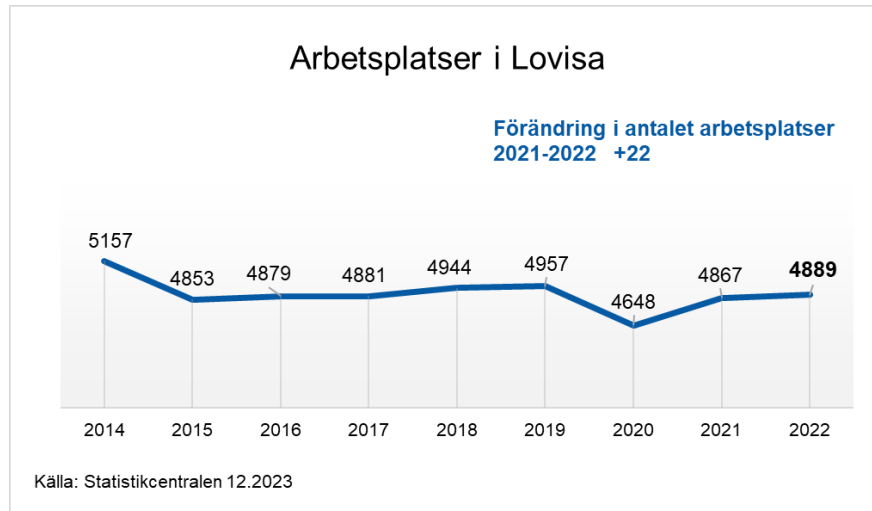
Statistik för Lovisa

Invånare	2021	2022	2023
Invånarantal i Lovisa			Förhandsuppgift
- Lovisa	14 643	14 568	14 458
- Förändring	-102	-75	-110

Muuttoliike	2021	2022	2023
Migration i Lovisa			Förhandsuppgift
- Lovisa			
- Nettomigration mellan kommuner	-12	-25	-59
- Nettoinvandring	22	37	104
= Nettomigration totalt	10	12	45

Källa: Statistikcentralen 01.2024

3.2. Arbetsplatser



* [Statistikcentralens personalstatistik](#) har ändrats:

- Statistiken ändrades år 2021 och nationellt har förändringen varit cirka -9 %.

** [Statistikcentralens statistik över arbetsställen](#) har ändrats:

- Begränsningarna angående företagens verksamhetstid och storlek har tagits bort från statistiken.
- Antalet arbetsställen har ökat med cirka 50 %.
- Statistiken har modifierats retroaktivt 2018–2022.

Arbetsplatser i Lovisa enligt sektor

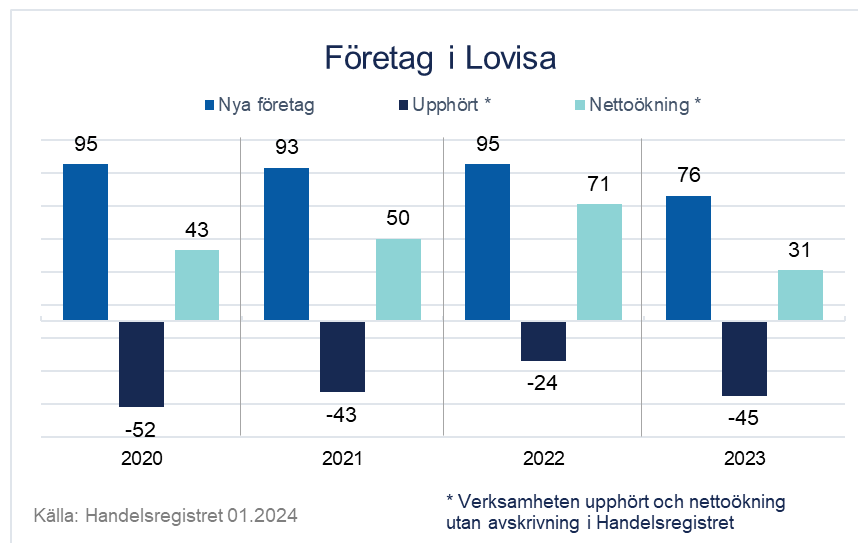
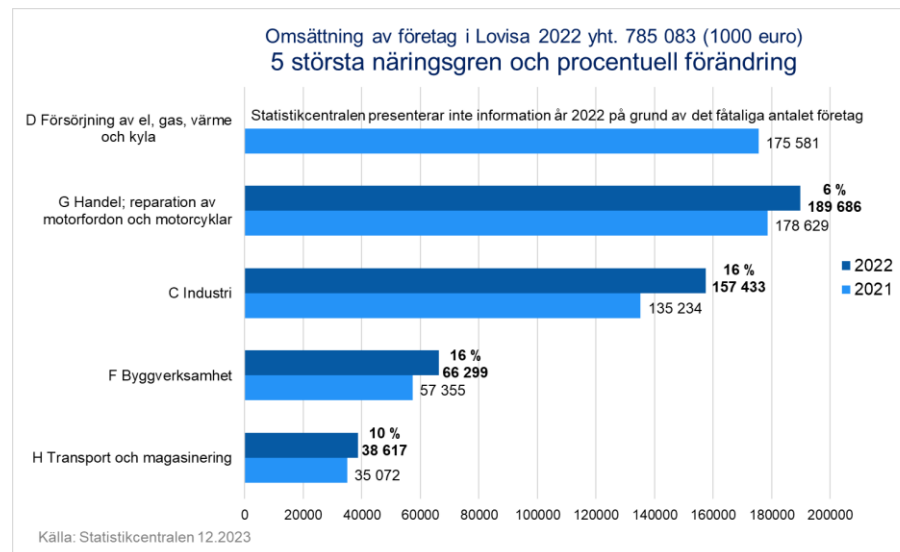
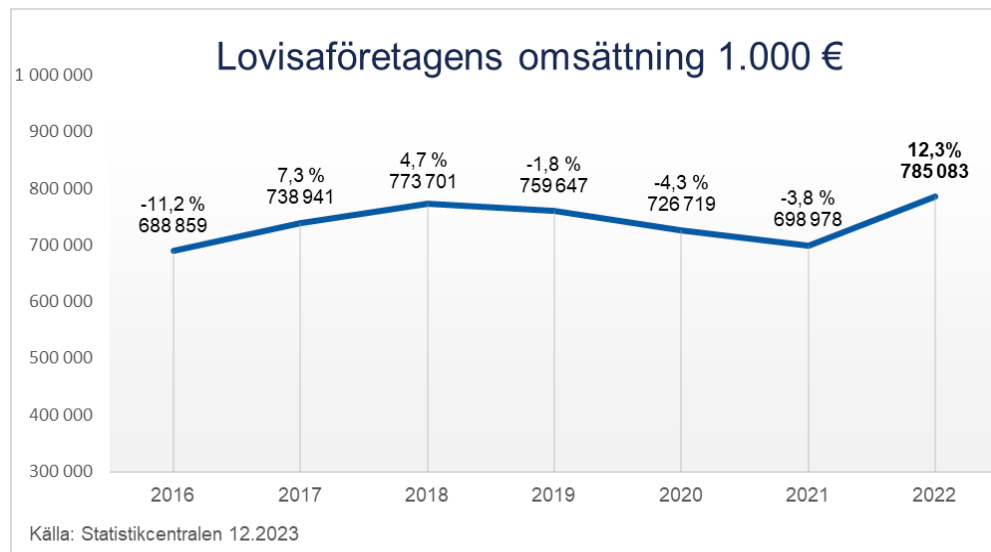
	2018	2019	2020	2021	2022	%
Privata sektorn	2 260	2 208	2 036	2 243	2 256	46 %
Kommun	1 197	1 270	1 135	1 126	1 170	24 %
Företagare	848	843	831	846	817	17 %
Ab med statlig majoritet	598	594	617	621	625	13 %
Staten	24	21	18	14	11	0 %
Okänd	17	21	11	17	10	0 %
LOVISA TOTALT	4 944	4 957	4 648	4 867	4 889	100 %

Källa: Statistikcentralen 02.2024

Förändring i antalet arbetsplatser

2021-2022	+22
2020-2021	+219
2019-2020	-309
2018-2019	+13

3.3. Företagsstatistik



**Lovisaföretagens
omsättning
2021-2022 +12,3 %**

Företagsstatistik 2023

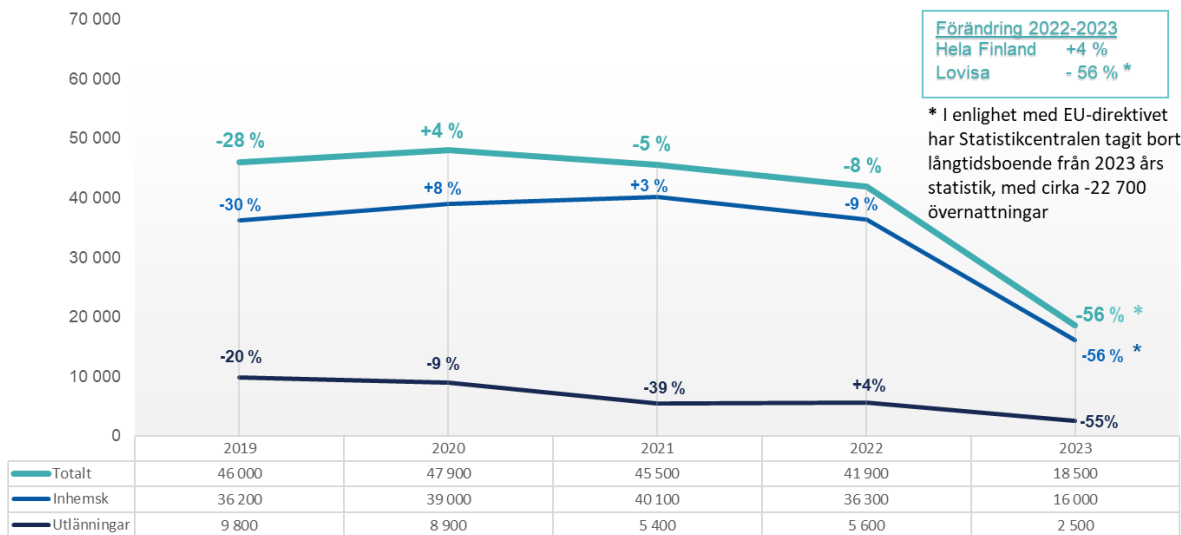
Nya företag	76
Upphört	- 45
Nettoökning	31

* Upphörda och nettoökning exklusive avskrivna i handelsregistret

3.4. Turismstatistik

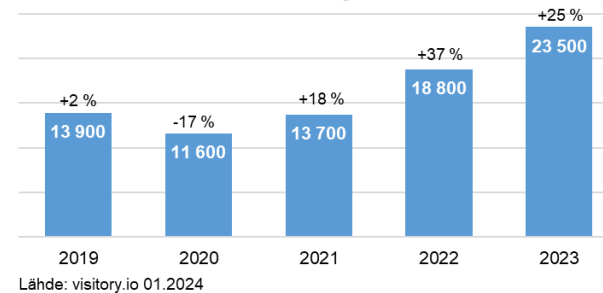
Antal registrerade övernattningar i Lovisaregionen

Antalet registrerade övernattningar i Lovisaregionen minskade med 56 % jämfört med föregående år



Källa: visitory.io 02.2024

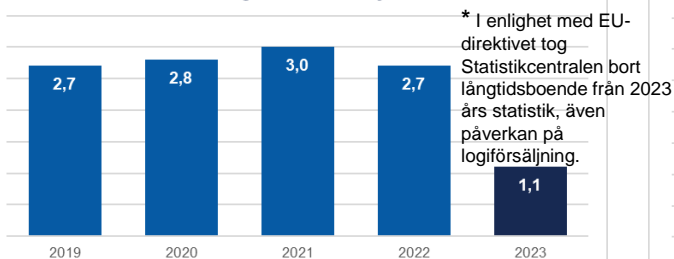
Antal oregisterrade övernattningar i Lovisaregionen



Oregisterrade övernattningar i Lovisaregionen

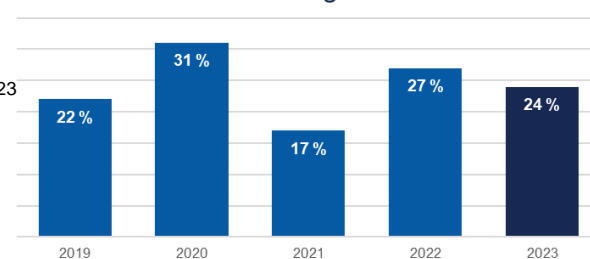
	2019	2020	2021	2022	2023
Logiförsäljning	454 000€	361 000€	349 000€	454 000€	790 000€
Beläggningsgrad	43 %	37 %	40 %	45 %	43 %
Inkvarteringsanläggningar	51 st.	54 st.	54 st.	53 st.	77 st.
Antal rum	93 st.	97 st.	88 st.	87 st.	132 st.

Registrerad logiförsäljning i Lovisaregionen, Miljoner €



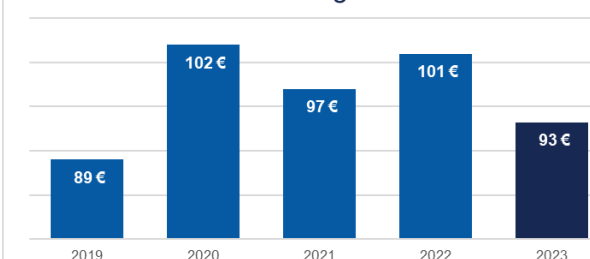
Källa: visitory.io 02.2024

Beläggningsgrad av registrerade rum i Lovisaregionen



Källa: visitory.io 02.2024

Genomsnittspriset för registrerade rum i Lovisaregionen



Källa: visitory.io 02.2024

VISIT
KOTKA
HAMINA
Löytämisen riemua

Registrerad statistik 2023

- övernattningar 18 500
- beläggningsgrad 24 %
- rummets genomsnittspris 93 €
- logiförsäljning 1,1 M€

Registrerad inkvarteringskapacitet

- Inkvarteringsanläggningar 6,8 st.
- antal rum 114 st.
- antal bäddar 320 st.

Tillväxt i turismintäkter 2022

- Direkta turismintäkter 17 M€
- Förändring (till 2021) +/- 0

Turismens inverkan på inkomster och sysselsättning 2022
 Källa: TAK 08.2023

4.1. Nya företag

Jämförelse av nya företag kommunvis i Kotka–Fredrikshamnregionen och Lovisa 2023 och 2022

Näringsgren	Fredrikshamn		Kotka		Miehikkälä		Pyttis		Vederlax		Regionen totalt		Lovisa		Verksamhetsområdet totalt	
	2023	2022	2023	2022	2023	2022	2023	2022	2023	2022	2023	2022	2023	2022	2023	2022
A = 01 - 03 Jordbruk, skogsbruk och fiske	6	2	8	5	4	1	1	3	2	0	21	11	4	6	25	17
B - E = 05 - 40 Industri	4	8	12	4	0	0	0	2	1	0	17	14	6	11	23	25
F = 41 - 43 Byggverksamhet	11	11	19	19	2	1	2	4	0	1	34	36	13	9	47	45
G = 45 - 47 Handel; reparation av motorfordon och motorcyklar	9	12	29	29	0	0	2	8	3	1	43	50	7	6	50	56
H = 49 - 53 Transport och magasinering (transport och stödtjänster till transport)	1	1	8	11	1	0	1	0	2	0	13	12	5	3	18	15
I = 55 - 56 Hotell- och restaurangverksamhet	6	4	15	19	0	3	4	3	1	2	26	31	4	5	30	36
J = 58 - 63 Informations- och kommunikationsverksamhet (ICT)	1	4	8	13	0	1	2	3	0	0	11	21	0	1	11	22
K - L = 64 - 68 Finans- och försäkringsverksamhet samt fastighetsverksamhet	8	3	21	17	0	0	0	1	1	0	30	21	7	5	37	26
M - N = 69 - 82 Verksamhet inom juridik, ekonomi, vetenskap och teknik samt uthyrning, fastighetsservice, resetjänster och andra stödtjänster (inkl. andra företagstjänster)	18	19	31	39	0	2	8	4	1	3	58	67	16	18	74	85
O-P = 84 - 85 Offentlig förvaltning och försvar samt utbildning	0	0	1	3	0	0	0	0	0	0	1	3	1	4	2	7
Q = 86 - 88 Vård och omsorg; sociala tjänster	7	5	24	24	1	0	2	1	0	0	34	30	4	7	38	37
R - X = 90 - 99 Kultur, nöje och fritid samt annan serviceverksamhet	8	8	34	30	1	1	4	0	2	1	49	40	9	20	58	60
Nya företag totalt kommunvis	79	77	210	213	9	9	26	29	13	8	337	336	76	95	413	431
Upphört utan avskrivningar	40	45	110	92	2	3	16	9	13	9	181	158	45	24	226	182
Nettoökning av företag utan avskrivningar	39	32	100	121	7	6	10	20	0	-1	156	178	31	71	187	249
Avskrivningar	6	9	5	27	3	0	1	1	0	2	15	39	3	8	18	47
Verksamhet upphört totalt, inkl. avskrivningar	46	54	115	119	5	3	17	10	13	11	196	197	48	32	244	229
Företagens nettoökning totalt, inkl. avskrivningar	33	23	95	94	4	6	9	19	0	-3	141	139	28	63	169	202
Cursors kunder av nya, st.	12	21	49	51	1	5	5	5	1	2	68	84	16	15	84	99
Cursors kunder av nya, %	15 %	27 %	23 %	24 %	11 %	56 %	19 %	17 %	8 %	25 %	20 %	25 %	21 %	16 %	20 %	23 %

Företagsstatistik 2023

Kotka–
Fredrikshamnregionen

Nya företag	337
Upphört	* -181
Nettoökning	* 156

Lovisa

Nya företag	76
Upphört	* -45
Nettoökning	* 31

* Upphörda och nettoökning exklusive avskrivna i handelsregistret

Källa: Handelsregistret 01.2024

4.2. Största sysselsättare: Fredrikshamn, Kotka, Lovisa

DE STÖRSTA SYSSELSÄTTARNA OMRÅDESVIS 2022

Källa: Statistikcentralen 01.2024

	Namn	Juridisk form	Ägartyp	Belägenhets	
				kommun	Personal
1	Haminan kaupunki	Kunta	Kunta	Hamina	764
2	Puolustusvoimat	Valtio ja sen laitokset	Valtio	Hamina	244
3	Tuik Finland Oy	Osakeyhtiö	Ulkomaalaisomisteinen	Hamina	98
4	Evonik Silica Finland Oy	Osakeyhtiö	Ulkomaalaisomisteinen	Hamina	91
5	Kymen Seudun Osuuskauppa	Osuuskunta	Yksityinen kotimainen	Hamina	90
6	Oy Rakennuspartio	Osakeyhtiö	Yksityinen kotimainen	Hamina	82
7	Prefere Resins Finland Oy	Osakeyhtiö	Ulkomaalaisomisteinen	Hamina	75
8	Oy Saimaa Terminals Ab	Osakeyhtiö	Yksityinen kotimainen	Hamina	74
9	Hoivakoti KolmiSointu Oy	Osakeyhtiö	Ulkomaalaisomisteinen	Hamina	70
10	Enersense In Oy	Osakeyhtiö	Yksityinen kotimainen	Hamina	62
1	Kotkan kaupunki	Kunta	Kunta	Kotka	1838
2	Steveco Oy	Osakeyhtiö	Yksityinen kotimainen	Kotka	550
3	MM Kotkamills Boards Oy	Osakeyhtiö	Ulkomaalaisomisteinen	Kotka	419
4	Sulzer Pumps Finland Oy	Osakeyhtiö	Ulkomaalaisomisteinen	Kotka	367
5	Kymen Seudun Osuuskauppa	Osuuskunta	Yksityinen kotimainen	Kotka	309
6	Kotkan-Haminan seudun koulutus kuntayhtymä	Kuntayhtymä	Kunta	Kotka	305
7	Andritz Oy	Osakeyhtiö	Ulkomaalaisomisteinen	Kotka	298
8	Stora Enso Oyj	Osakeyhtiö	Yksityinen kotimainen	Kotka	276
9	Kymenlaakson hyvinvointialueen tuki- ja kiinteistöpalvelut Oy	Osakeyhtiö	Kunta	Kotka	257
10	Kaakkois-Suomen Ammattikorkeakoulu Oy	Osakeyhtiö	Kunta	Kotka	204
1	Loviisan kaupunki	Kunta	Kunta	Loviisa	966
2	Fortum Power and Heat Oy	Osakeyhtiö	Valtio	Loviisa	575
3	Loval Oy	Osakeyhtiö	Ulkomaalaisomisteinen	Loviisa	327
4	Eltete TPM Oy	Osakeyhtiö	Yksityinen kotimainen	Loviisa	76
5	Teampac Oy	Osakeyhtiö	Yksityinen kotimainen	Loviisa	57
6	Rakennus Kronvall Oy Ab	Osakeyhtiö	Yksityinen kotimainen	Loviisa	43
7	Boomeranger Boats Oy	Osakeyhtiö	Ulkomaalaisomisteinen	Loviisa	42
8	Loviisanseudun seurakuntayhtymä	Evankelis-luterilainen kirkko	Yksityinen kotimainen	Loviisa	39
9	Tokmanni Oy	Osakeyhtiö	Yksityinen kotimainen	Loviisa	39
10	Valkon Hoitokoti Oy	Osakeyhtiö	Yksityinen kotimainen	Loviisa	39

Största sysselsättare 2022

Fredrikshamn
Fredrikshamns stad 764

Kotka
Kotka stad 1 838

Lovisa
Lovisa stad 966

4.2. Största sysselsättare: Miehikkälä, Pyttis, Vederlax

DE STÖRSTA SYSSELSÄTTARNA OMRÅDESVIS 2022

Källa: Statistikcentralen 01.2024

	Namn	Juridisk form	Ägartyp	Belägenhets	
				kommun	Personal
1	Miehikkälän kunta	Kunta	Kunta	Miehikkälä	71
2	Virolahden kunta	Kunta	Kunta	Miehikkälä	30
3	Liikenne Vuorela Oy	Osakeyhtiö	Yksityinen kotimainen	Miehikkälä	24
4	PanuBuilding Oy	Osakeyhtiö	Yksityinen kotimainen	Miehikkälä	8
5	Veljekset Takala Oy	Osakeyhtiö	Yksityinen kotimainen	Miehikkälä	7
6	Metsänhoitoyhdistys Kaakko ry	Metsänhoitoyhdistys	Yksityinen kotimainen	Miehikkälä	7
7	Autoyhtymä Roimola Ky	Kommandiittiyhtiö	Yksityinen kotimainen	Miehikkälä	6
8	Roimola Oy	Osakeyhtiö	Yksityinen kotimainen	Miehikkälä	6
9	Bernitz Oy	Osakeyhtiö	Yksityinen kotimainen	Miehikkälä	6
10	Haminan seurakunta	Evangelis-luterilainen kirkko	Yksityinen kotimainen	Miehikkälä	6
1	Pyhtään kunta	Kunta	Kunta	Pyhtää	153
2	Konvertia Group Oy	Osakeyhtiö	Yksityinen kotimainen	Pyhtää	75
3	Terveystalo Kuntaturva Oy	Osakeyhtiö	Yksityinen kotimainen	Pyhtää	41
4	Attendo Oy	Osakeyhtiö	Ulkomaalaisomisteinen	Pyhtää	39
5	Pyhtään Mäntyrinne ry	Aatteellinen yhdistys	Yksityinen kotimainen	Pyhtää	38
6	A-klinikka Oy	Osakeyhtiö	Yksityinen kotimainen	Pyhtää	25
7	Kaakon Hoiva Oy	Osakeyhtiö	Yksityinen kotimainen	Pyhtää	24
8	Etelä-Suomen kaluste- ja laatoitusmestarit Oy	Osakeyhtiö	Yksityinen kotimainen	Pyhtää	23
9	Kymen Seudun Osuuskauppa	Osuuskunta	Yksityinen kotimainen	Pyhtää	19
10	Yläräkköla Logistics Oy	Osakeyhtiö	Yksityinen kotimainen	Pyhtää	18
1	Rajavartiolaitys	Valtio ja sen laitokset	Valtio	Virolahti	198
2	Tulli	Valtio ja sen laitokset	Valtio	Virolahti	132
3	Virolahden kunta	Kunta	Kunta	Virolahti	107
4	Harjun Oppimiskeskus Oy	Osakeyhtiö	Yksityinen kotimainen	Virolahti	44
5	Vaalimaan Kauppakartano Oy	Osakeyhtiö	Yksityinen kotimainen	Virolahti	24
6	Rengasduo Oy	Osakeyhtiö	Yksityinen kotimainen	Virolahti	11
7	Kymen Seudun Osuuskauppa	Osuuskunta	Yksityinen kotimainen	Virolahti	11
8	TG Granit Oy	Osakeyhtiö	Yksityinen kotimainen	Virolahti	9
9	Kaakon Maanrakennus Oy	Osakeyhtiö	Yksityinen kotimainen	Virolahti	9
10	Olki Yhtiöt Oy	Osakeyhtiö	Yksityinen kotimainen	Virolahti	9

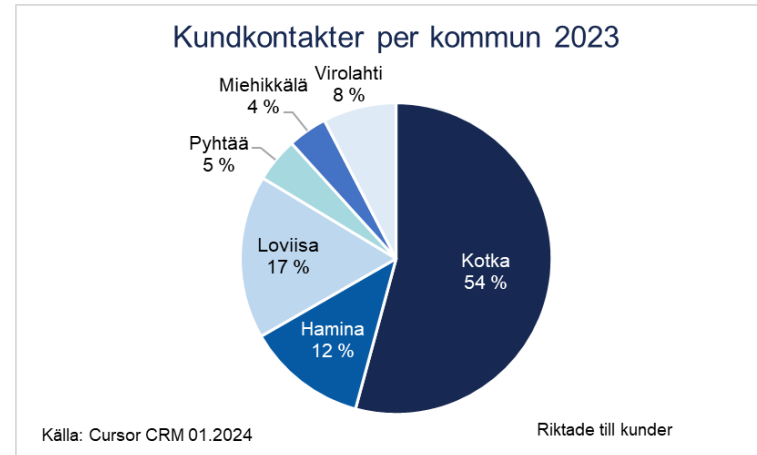
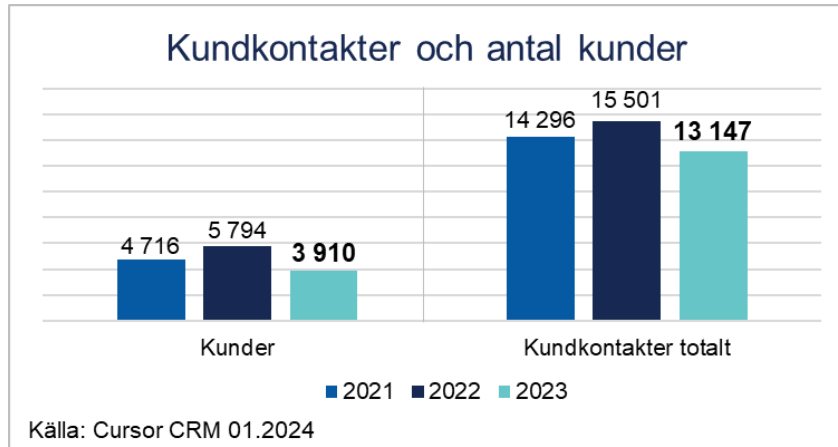
Största sysselsättare 2022

Miehikkälä
Miehikkälä kommun 71

Pyttis
Pyttis kommun 153

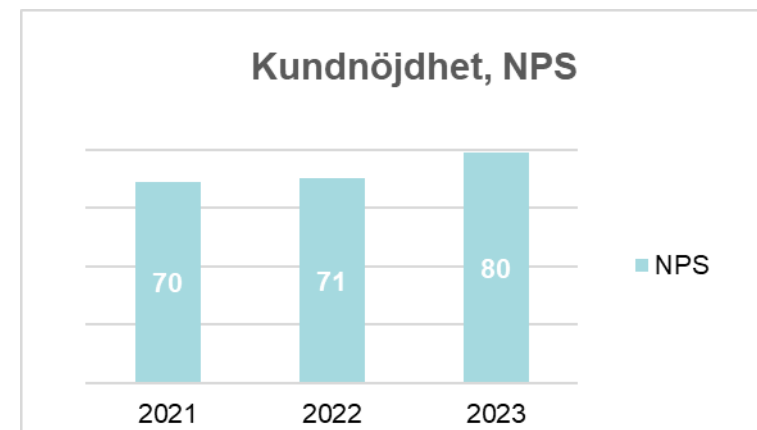
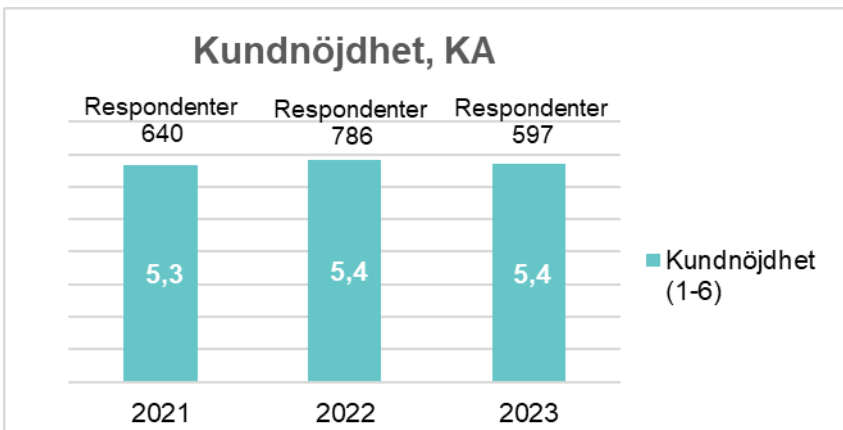
Vederlax
Gränsbevaknings-
väsendet 198

5.1. Kunder



Cursors kunder 2023

Kunder	3 910
Kundkontakter	13 147
Kundkontakter	
- Företagskontakter	11 949
- Intressentgruppskontakter	1 198
Totalt	13 147



5.2. Utvecklingsprojekt

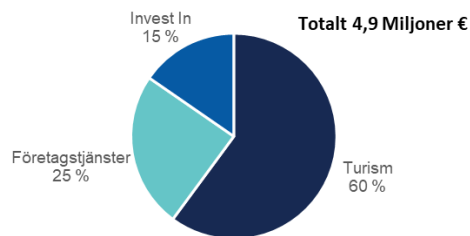
PROJEKT FINANSIERADE VIA CURSOR

M€	2023	2022	2021	2020	2019
Projektens helhetsbudget	4,9	3,9	3,9	5,5	6,0
Kostnader/år	2,2	1,4	1,2	1,4	1,8
Finansierat från utvecklingsfonden/år	0,5	0,4	0,3	0,3	0,6
Hävstångseffektens koefficient	4,1	4,0	3,7	4,4	3,3

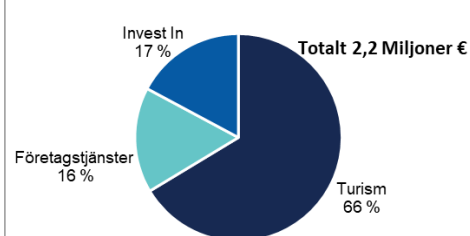
OMRÅDETS PROJEKT, st.	2023	2022	2021	2020	2019
Hanterade av Cursor	19	13	12	12	13
Samprojekt, hanterade av Cursor	5	4	5	5	8
Samprojekt, Cursor som delgenomförare	6	8	10	10	7
Cursor som genomförare	30	25	27	27	28
Övriga som finansieras via Cursor	1	1	1	0	1
Totalt	31	26	28	27	29

OMRÅDETS PROJEKT, resultat	2023	2022	2021	2020	2019
Projektidens personer	19	21	19	13	28
Nya jobb	58	17	27	18	25
Nya företag	8	6	8	5	7

Projektens helhetsbudget



Projektens kostnader 2023



Exempel på aktiva utvecklingsprogram på området år 2023

TURISM

Livskraft för Sydöstra Finland med turismsamarbeten

Utveckling och internationell marknadsföring av befintliga och nya kanot-, cykel- och friluftsrutter.

Arctic Archipelago – Arktisk skärgård – tillväxt för turismen i östra Finska viken

Vi fortsätter med att utveckla tjänsterna och produkterna inom skärgårdsturismen, förbättra tillgängligheten och främja turisminvesteringar.

Light in the Dark

Stärka hållbar turism i Österjöregionen, förlänga turistsäsongen, nya säsonger, året-runt-turism.

Synligare roll för Lovisa

Göra turistvägarna i Lovisa-regionen mer synliga och lyfta regionens profil som ett resmål för naturturism. Högklassigare turistrutter med fler upplevelser.

Hungry for Kymenlaakso

Projektets syfte är att stärka Kymmenedalens matidentitet och producera varierande högklassiga matturismprodukter.

Turisminvesteringar i Kymmenedalen främjas

Investeringar i Fredrikshamns fästningsområde och i Käyrälampi i Kouvola samt utveckling av servicekoncept för områdena.

Turistkompassen

Utveckling av nya produkt- och tjänstekoncept och deras inköpsvägar för att främja hållbar turism och en koldioxidneutral ekonomi.

Resurssmarta turistföretag

Ett stöd som hjälper företag få ett certifikat för hållbar turism och genomföra programmet Sustainable Travel Finland.

Kaakon elokuvakomissio

Hjälpa filmproduktioner hitta inspelningsplatser och -lokaler, föra samman lokala företag och experter med produktionerna och hjälpa produktionerna med förberedelser/under inspelningsfasen.

INVEST IN

Power Coast United – Sydöstra Finlands batterikluster byggs upp

Genomförandet av batterivägkartan för Sydöstra Finland: industriparckonceptet, stöd för samutveckling mellan företag, utbud av industritomter, kommunikation.

Vetyä, virtaa Kaakkoon!

Främja företagsverksamhet relaterad till förnybar energi och vätgas i Kotka-Fredrikshamn-regionen.

Företagskluster för elektronisk och digital luftfart

Utveckla kommersiella flygtrafikfjänter i företagsparken som byggs runt Helsingfors-East Aerodome.

FÖRETAGSTJÄNSTER

CCI4Change

Samarbete mellan den kreativa branschen och aktörer inom den offentliga sektorn i syfte att ändra invånarnas energiförbrukningsbeteende.

DIH Kymenlaakso – Digibuusteri

En ögonblicksbild över företagets digitala kompetens och eventuella utvecklingsbehov. Vägleda företag i att använda digitala tjänster.

Muuttajat – Förändringsflexibilitet för Kymmenedalens företag

Säkerställa kontinuiteten av affärsverksamheten av företag som hört till Sunilafabrikens leveranskedja, bevara arbetsplatser och förnya företagsverksamheten.

Rohkeus kasvaa – kokeiluilla kasvaa Loviisaan (Modet växer – Försök ger tillväxt i Lovisa)

Affärsverksamheten för företagen i Lovisa-regionen utvecklas och förändringsflexibiliteten stärks med hjälp av tillväxtprogrammet.

Urheat

Kymmenedalens företag och andra aktörer och deras möjligheter i återuppbyggnaden av Ukraina.

Nya vägar till ägarbyten

Helhetsbild över potentiella ägarbyten i regionen inom de närmaste åren, i syfte att förutse kompetens- och förändringsbehov på den lokala arbetsmarknaden.

Rederiet

En servicemodell som främjar och stöder ägarbyten i företag i Kymmenedalen, där företagsrådgivning och läroanstalter bildar en helhet.

Grönt språng – hållbarhet ger konkurrenskraft

Främja den gröna omställningen hos underleverantörer och värdekedjeföretag som är kopplade till det framtida batteriklustret.

Hemhamn för företag – Kotka huvudhamn som företags- och experimentmiljö

Verksamhets- och finansieringsplan för företagscentret i Kotka huvudhamn som tar hänsyn till behoven hos studerande, studententreprenörer och företag i regionen.

5.3. Kommunikation 2023

Webbplats

Användare

cursor.fi	visitkotkahamina.fi	businesskotkahamina.fi
-5,9 %	+10,2%	+94,5%
21 453 vrt. 22 800	243 330 vrt. 220 750	8 347 vrt. 4 292

Sessioner

cursor.fi	visitkotkahamina.fi	businesskotkahamina.fi
-0,9 %	-2,8 %	+59,7%
34 814 vrt. 35 145	325 747 vrt. 335 105	9 649 vrt. 6 043

Populäraste webbplatserna

cursor.fi

1. Startside
2. Personal
3. Yrittäjägaala 2023
4. Utvecklingsprojekt

visitkotkahamina.fi

1. Startside
2. Evenemang
- 3 Restauranger och caféer
4. Inkvartering

businesskotkahamina.fi

1. Startside
2. Engelsk startside
3. Tjänster för placerare
4. Regionens verksamhetsområden: batteriindustri

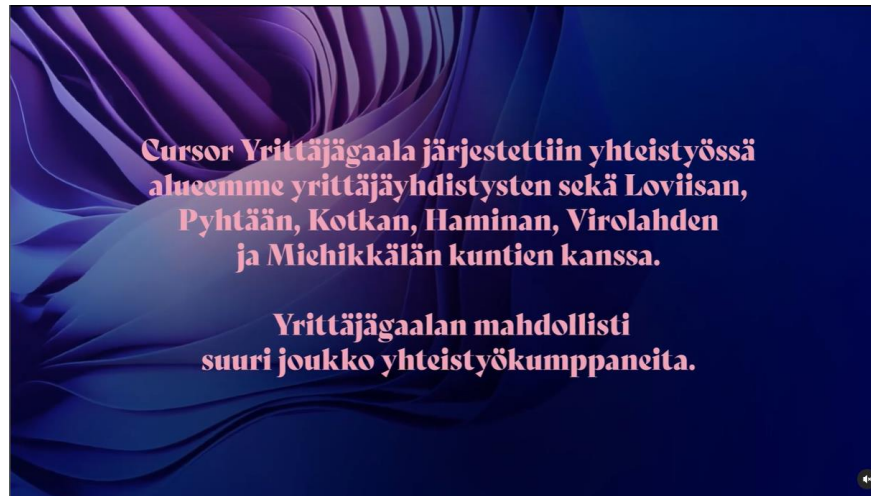
Sociala medier

Täckning Facebook

cursor.fi	visitkotkahamina.fi
+38,3 %	+43,2 %
144 663 vrt. 104 199	5 423 994 vrt. 3 788 225

Täckning Instagram

cursor.fi	visitkotkahamina.fi
+161,20 %	+86,8 %
33 949 vrt. 12 999	3 052 528 vrt. 1 633 690



VISIT
**KOTKA
HAMINA**
Löytämisen riemua

KOTKA-HAMINA REGION
Southeast Finland  cursor

Webbplatsanvändare = besökartal:
Webbplatsanvändare är antalet besökare

Webbplatssessioner:
En session är en användares aktivitet på en webbplats inom en viss tidsperiod.

Sociala medier – täckning:
Täckning innebär antalet personer som sett sidans innehåll eller innehåll relaterat till sidan

5.4. Ekonomi

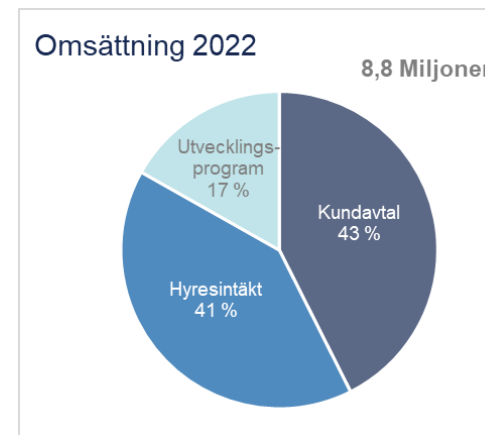
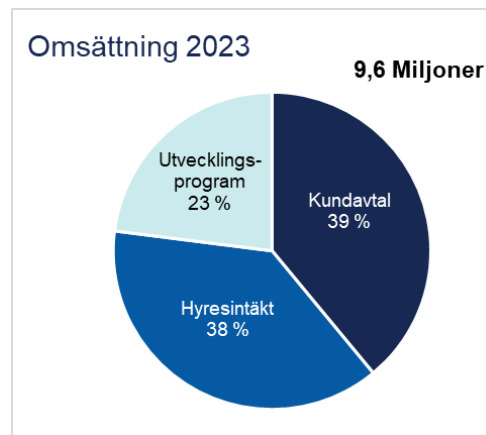
RESULTATRÄKNING	2023	2022
OMSÄTTNING	9 646 803 €	8 759 738 €
Övriga rörelseintäkter	213 326 €	-
Personalkostnader	-3 038 765 €	-3 101 345 €
Avskrivningar och nedskrivningar	-909 528 €	-1 065 418 €
Övriga rörelsekostnader	-5 037 804 €	-4 245 753 €
RÖRELSEVINST	874 032 €	347 222 €
Finansiella intäkter och kostnader	-119 233 €	-25 839 €
Intäkter från andelar i ägarintresseföretag	-835 €	-29 968 €
Inkomstskatt	-69 457 €	-53 736 €
Minoritetsintresse	-73 €	-103 €
RÄKENSKAPSPERIODENS VINST	684 433 €	237 576 €

BALANSRÄKNING	31.12.2023	31.12.2022
Bestående aktiva	22 787 839 €	23 849 906 €
Rörliga aktiva	1 758 172 €	1 761 739 €
AKTIVA	24 546 012 €	25 611 645 €
Eget kapital	11 939 535 €	11 255 101 €
Minoritetsandel	2 056 923 €	2 056 850 €
Främmande kapital	10 549 554 €	12 299 693 €
PASSIVA	24 546 012 €	25 611 645 €

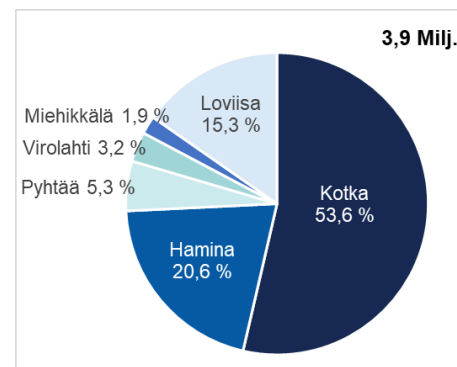
SJÄLVFÖRSÖRJNINGSGRAD	2023	2022
	57 %	52 %

PERSONAL	2023	2022
Personal i medeltal	43	44

Fördelning av omsättning



Områdets kommuners betalningsandelar 2023



Cursor 2023

Omsättning 9,6 M€
Balansräkning 24,5 M€
Personal 43

Cursor Oy
Kotka-Fredrikshamn-regionens
utvecklingsföretag

Ytterligare information om rapporteringen:
Ekonomi- och förvaltningschef Tiina Suni

tiina.suni@cursor.fi
Tfn 040 190 2591

