

Hyvinvointikysely Enkät om välfärd

1

Loviisan kaupungin tulokset – alle 30-vuotiaat
Resultaten för Lovisa stad – Under 30-åringar
2024

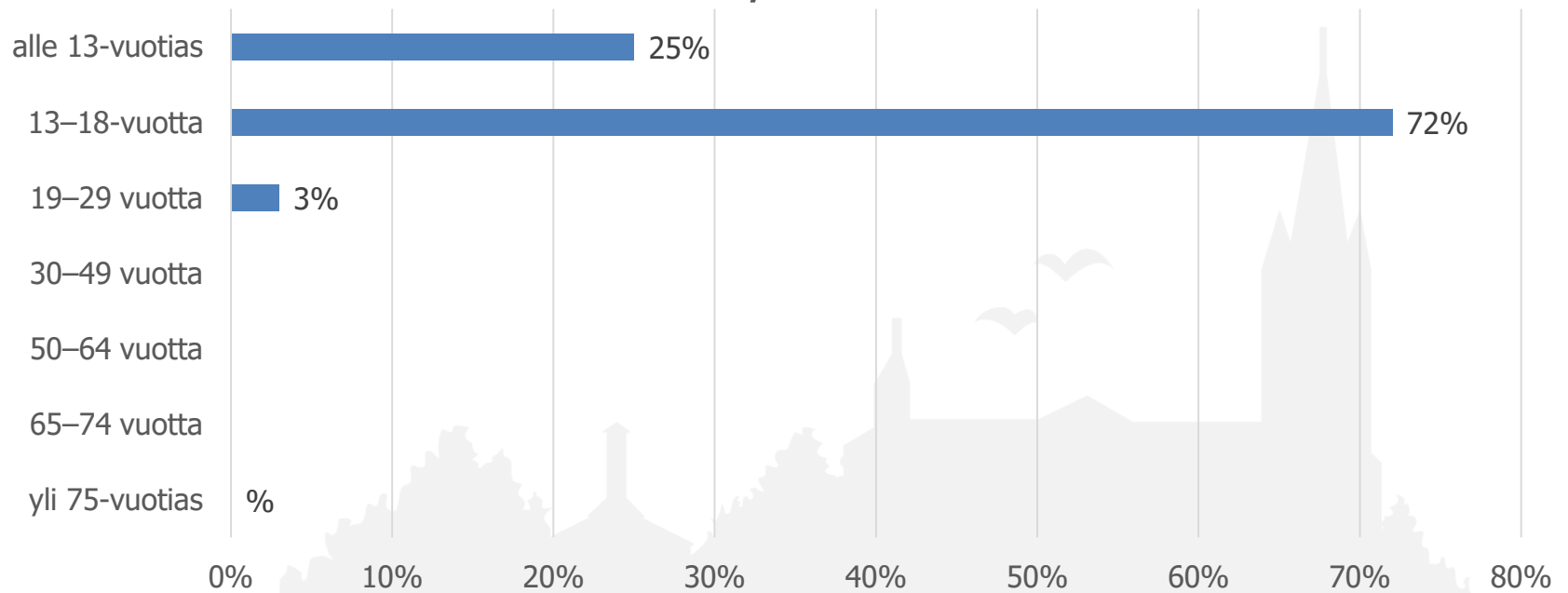


Hyvinvointikyselyn taustaa ja tulokset

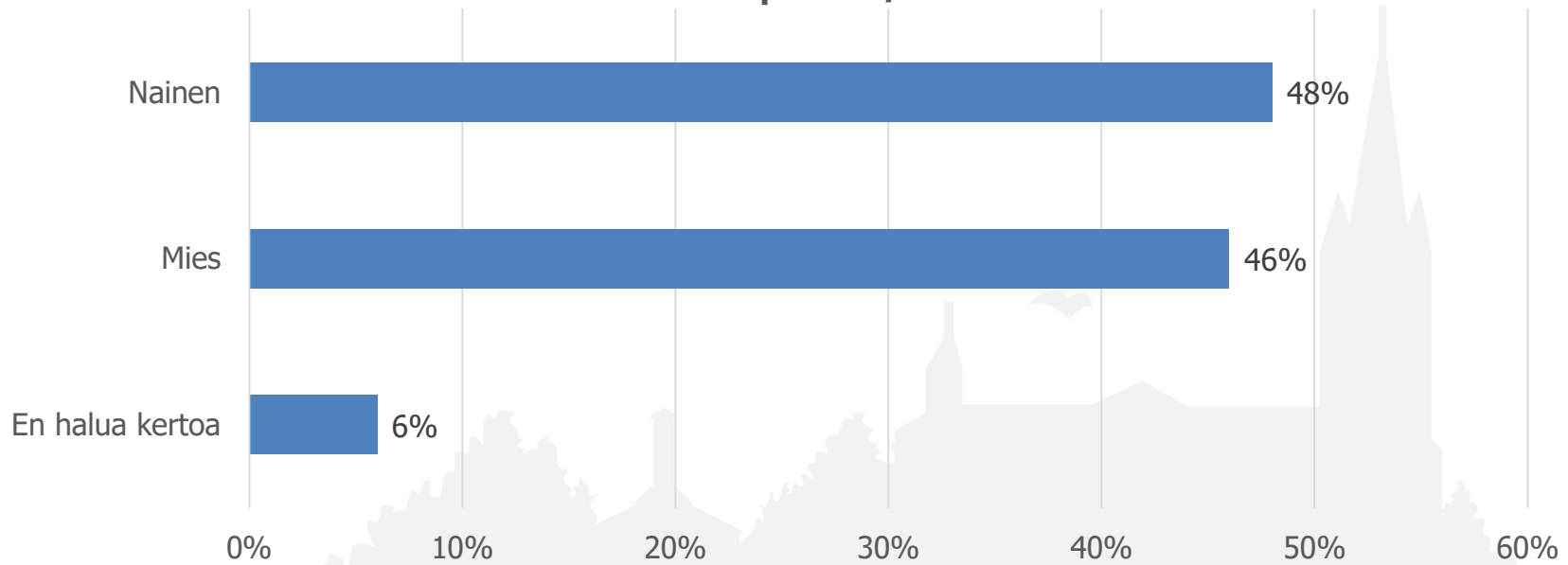
Bakgrund och resultaten av enkäten om välfärd

- Hyvinvointikysely 2024 toteutettiin Webropolilla 1.–19.2.2024.
- Kyselyn tarkoituksena on asukkaiden äänen kuuleminen ja kokemuksellisesta hyvinvoinnista kertovien tulosten saaminen.
- Hyvinvointikysely tehdään vuosittain.
- Loviisasta oli 692 (2023: 441, 2022:478, 2021:186) vastaajaa, joista 84 (2023:15, 2022:6, 2021:37) paperivastauksia.
- Hyvinvointikyselyn tuloksiin vuosilta 2021–2024 voi tutustua osoitteesta:
<https://www.loviisa.fi/kaupunki-ja-paatoksenteko/hyvinvoinnin-edistaminen/>
Osa vastauksista on esitetty ikäryhmittäin, alle 30-vuotiaat, 30–64-vuotiaat ja yli 65-vuotiaat.
- Tähän esitykseen on koottu Loviisan alle 30-vuotaiden vuoden 2024 hyvinvointikyselyn tulokset ja osassa vastauksista vertaillaan alle 30-vuotiaiden ja yli 65-vuotaiden ikäryhmiin.
- Loviisasta oli 332 alle 30-vuotiasta vastaajaa.
- Enkäten om välfärd 2023 genomfördes med Webropol 1–19.2.2024.
- Syftet med enkäten är att höra invånarna och samla in resultat som vittnar om subjektiv välfärd.
- Enkäten om välfärd genomförs årligen.
- Enkäten besvarades av 692 (2023: 441, 2022: 478, 2021: 186) varav 84 (2023: 15, 2022: 6, 2021: 37) på pappersblankett.
- Man kan bekanta sig med resultaten från enkäten om välfärd 2021–2024 på adressen:
<https://www.loviisa.fi/sv/staden-och-beslutsfattande/framjandet-av-valfard/>
En del av svaren är presenterade enligt åldersgrupper: under 30-åringar, 30–64-åringar och över 65-åringar.
- I den här presentationen har man sammanställt alla under 30-åriga Lovisabors svar från enkäten om välfärd 2024 och i en del av svaren jämför man med åldersgrupperna 30–64-åringar och över 65-åringar.
- I Lovisa besvarades enkäten av 332 under 30-åriga personer.

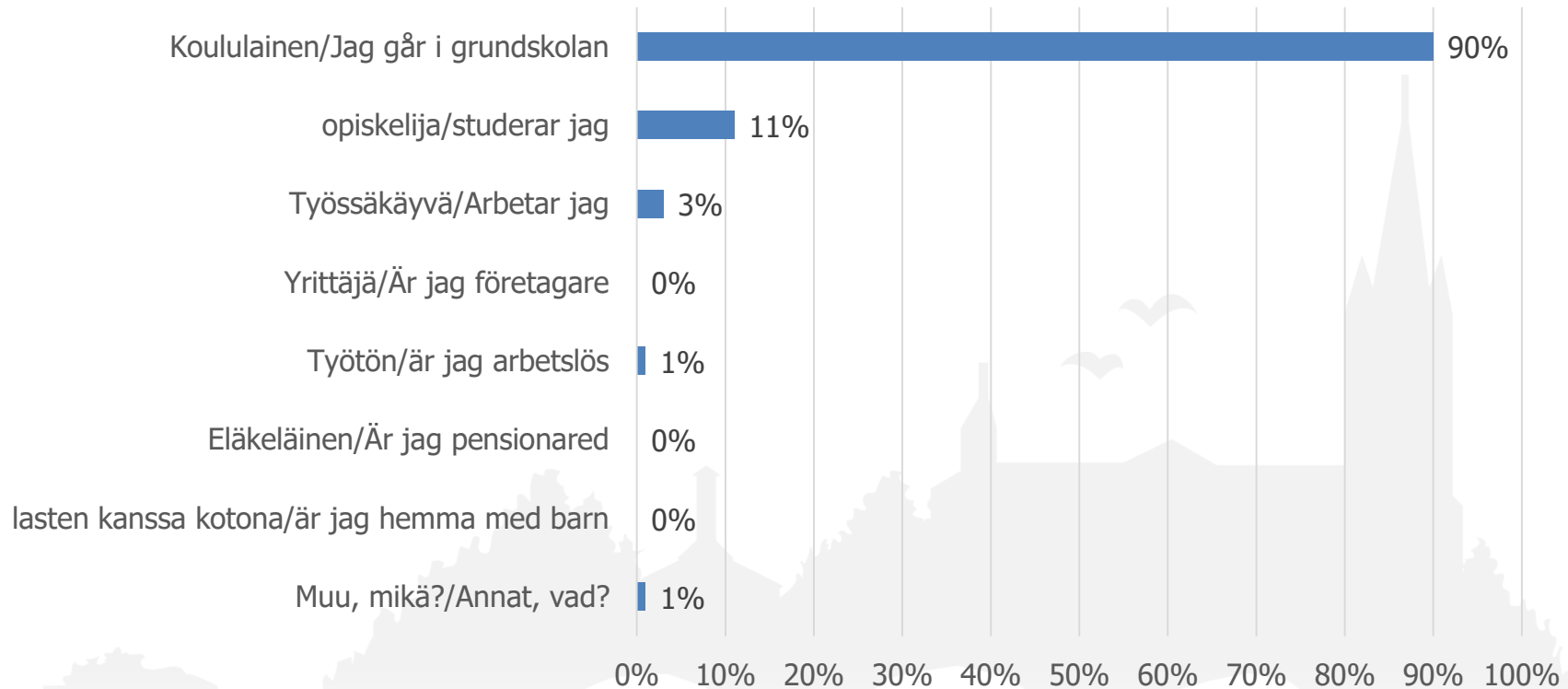
Ikä/Ålder



Sukupuoli/Kön



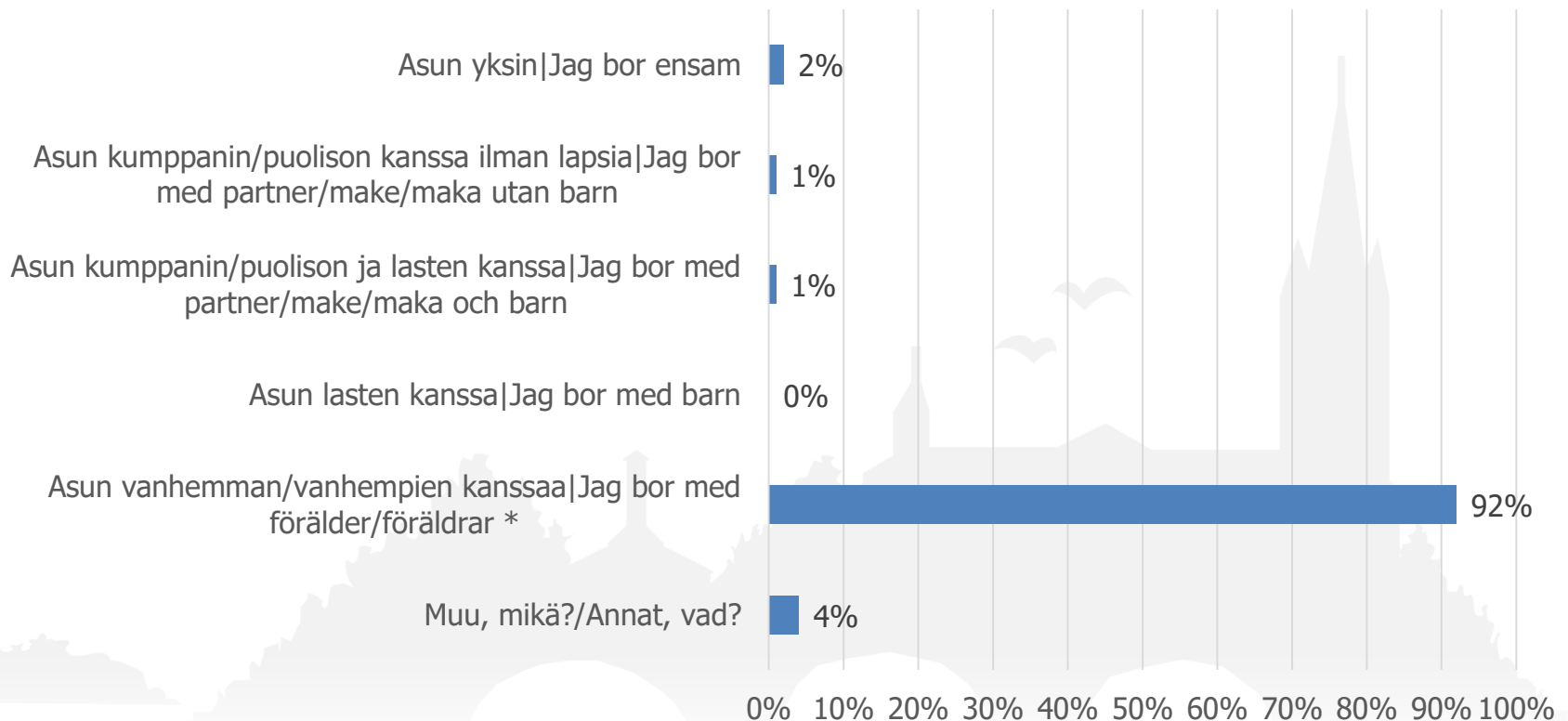
Olen tällä hetkellä/För tillfället



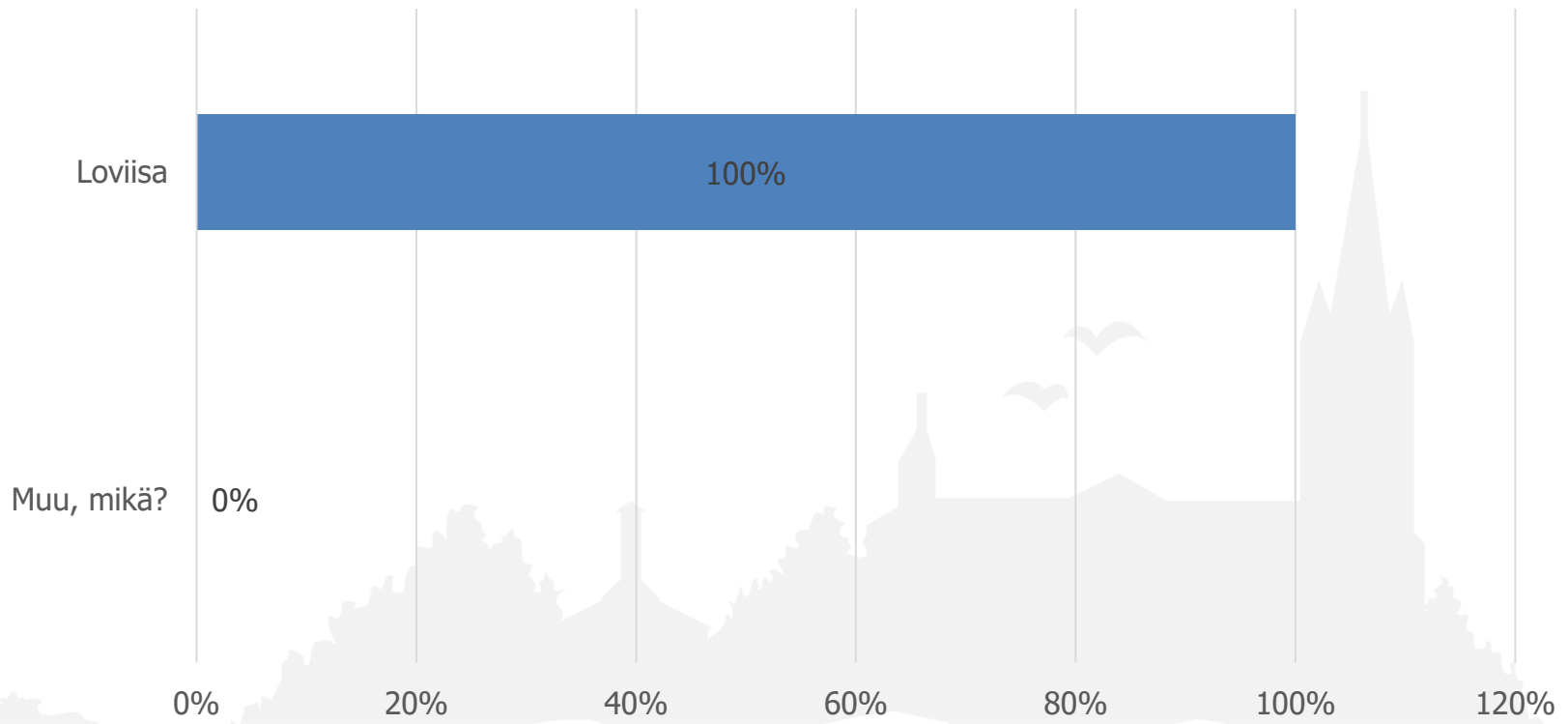
Vastaajien määrä/Besvarat av: 356
valittujen vastausten lukumäärä/antalet
valda svar: 356

Ketä kuuluu talouteesi tällä hetkellä?/ Vem hör till ditt hushåll för tillfället?

6



Missä kunnassa asut?



Missä kylässä asut? (postinumeron mukaan) I vilken by bor du? (enligt postnummer)

	n	Prosentti
07700 KOSKENKYLÄN SAHA	20	6,1%
07720 MALMGÅRD		0%
07740 PERNAJAN VANHAKYLÄ	6	1,8%
07750 ISNÄS	14	4,2%
07780 HÄRKÄPÄÄ	2	0,6%
07870 SKINNARBY	2	0,6%
07880 LILJENDAL	10	3,0%
07890 MICKELSPILTOM		0%
07900 LOVIISA	116	35,1%
07910 VALKO	14	4,2%
07920 LOVIISA	34	10,3%
07930 PERNAJA	17	5,1%
07940 LOVIISA	19	5,8%
07945 KUGGOM	11	3,3%
07955 TESJOKI	40	12,1%
07960 AHVENKOSKI	1	0,3%
07970 RUOTSINPYHTÄÄ	17	5,1%
07980 KUNINKAANKYLÄ	6	1,8%
07990 RUOTSINKYLÄ	2	0,6%

Kuinka tyytyväinen olet seuraaviin asioihin nykyhetkellä? Hur belåten är du med följande saker för tillfället?

	Erittäin tyytymätön Mycket missnöjd 1	2	3	4	Erittäin tyytyväinen Mycket belåten 5	2024 Keskiarvo Medelvärde
Itsetuntoosi Din självkänsla	6,0%	10,0%	31,6%	34,0%	18,4%	3,5
Terveystilaasi Ditt hälsotillstånd	5,1%	5,1%	22,9%	39,2%	27,7%	3,8
Kykyysi voittaa elämässä eteen tulevia vaikeuksia Din förmåga att övervinna svårigheter som du möter i livet	4,2%	10,8%	29,5%	38,9%	16,6%	3,5
Luotettavien ystävien määrään Antalet vänner du kan lita på	5,4%	11,2%	19,9%	29,5%	34,0%	3,8
Perheeseesi (läheisiisi) Din familj (dina närstående)	3,0%	2,7%	14,5%	27,7%	52,1%	4,2
Päivittäiseen pärjäämiseesi Hur du klarar dig i vardagen	5,1%	9,0%	18,1%	41,9%	25,9%	3,7
Taloudelliseen tilanteeseesi Din ekonomiska situation	4,2%	8,1%	23,2%	36,5%	28,0%	3,8
Asumisoloihisi Dina boendeförhållanden	2,4%	3,0%	14,8%	33,4%	46,4%	4,2
Omien vahvuuksiesi kehittämiseen (esim. harrastamalla mieluisia asioita) Hur du utvecklar dina styrkor (t.ex. genom hobbyer som du gillar)	4,2%	7,5%	19,3%	35,3%	33,7%	3,9
Elämäsi kokonaisuutena Ditt liv som helhet	6,3%	6,9%	24,1%	33,5%	29,2%	3,7

Vastaajien määrä/Besvarat av: ?

Mitkä asiat vahvistavat sinun jokapäiväistä hyvinvointiasi? (ovat olemassa/ylläpitävät/säilyttävät)/ Vilka saker förstärker din vardagliga välfärd? (finns/upprätthåller/bevarar)

10

- Ystävät/Vänner n 94
- Perhe/Familj n 57
- Harrastukset/Hobbyn n 55
- Liikunta ja urheilu/
Motion och sport n 44
- Lemmikit/Husdjur n 19
- Videopelit/Videospel n 19
- Ravinto/mat n 18
- En tiedä/Jag vet inte n 17
- Uni/Sömn n 12
- Koulu/Skola n 7
- Koti/Hem n 7
- Luonto ja ulkoilu/Naturen och
utevistelse n 4

- Arvot/Värderingar n 4

Lisäksi yksittäisiä vastauksia kuten esim.
Enskilda svar som t.ex.

- Ystävät/perhe
- Video spel och att rita
- Mamma, hemmet, min cykel, släkten,
min telefon och naturen.
- ruoka
- Nukkuminen ja kotina oleminen
- Urheiluharrastukset
- Elämä/ilo.
- mun pupu
- En tiedä

Mitä asioita pitäisi kehittää, jotta kokisit hyvinvointisi paremmaksi?

11

Vilka saker bör utvecklas, för att du ska uppleva din välfärd bli bättre?

- Ei tiedä/Vet inte n 53
- Ei mitään/Ingenting n 30
- Kouluhyvinvointi/Välbefinnandet i skola n 23
- Enemmän liikuntaa/Mera motion n 14
- Terveellinen ruokailu/Att äta hälsosamt n 14
- Henkilökohtainen hyvinvointi/personliga välmåenden n 13
- Ihmissuhteet/Interpersonella relationer n 11
- Enemmän unta/Mera sömn n 8
- Harrastusmahdollisuudet/Hobbymöjligheter n 6
- Lisäksi yksittäisiä vastauksia kuten esim. Enskilda svar som t.ex.
 - Hälsosam mat
 - Vet inte
 - Ei koulukiusaamista
 - Ehkä jokin harrastus, mutta en jaksa.
 - Sluta med olika dåliga beroenden
 - Mindre stress
 - Nukkumisaikaa
 - Sport

Kuinka paljon.../Hur ofta...

1/2

	En lainkaan 1	2	3	4	Erittäin paljon 5	Keskiarvo
käyt kirjastossa, museoissa tai muissa vastaavissa paikoissa? /	35,4%	36,6%	20,5%	6,0%	1,5%	2,0
käyt kulttuuri-, urheilu- tai muissa tapahtumissa?	25,4%	29,3%	22,1%	16,0%	7,2%	2,5
teet juuri sinulle mielekkäitä asioita?	2,1%	4,8%	20,2%	37,7%	35,2%	4,0
harrastat liikuntaa viikoittain?	5,1%	10,8%	20,5%	22,3%	41,3%	3,8
tauot paikallaanoloa?	7,4%	13,4%	47,8%	20,2%	11,2%	3,1
syöt terveellisesti?	3,6%	5,1%	28,5%	45,5%	17,3%	3,7
nukut riittävästi?	4,2%	14,5%	27,4%	32,2%	21,7%	3,5
pidät huolta terveydestäsi?	2,7%	4,8%	26,5%	41,3%	24,7%	3,8
voit halutessasi viettää aikaa sinulle mieluisten ihmisten kanssa?	2,4%	6,1%	19,8%	34,9%	36,8%	4,0

Vastaajien määrä/Besvarat av: ?

Kuinka paljon.../Hur ofta...

1/2

	Inte alls 1	2	3	4	Väldigt mycket 5	Medeltal
besöker du bibliotek, muséer eller andra motsvarande ställen?	35,4%	36,6%	20,5%	6,0%	1,5%	2,0
går du på kultur- eller idrottsevenemang eller andra evenemang?	25,4%	29,3%	22,1%	16,0%	7,2%	2,5
gör du saker som just du tycker om?	2,1%	4,8%	20,2%	37,7%	35,2%	4,0
motionerar du per vecka?	5,1%	10,8%	20,5%	22,3%	41,3%	3,8
du paus från att vara orörlig?	7,4%	13,4%	47,8%	20,2%	11,2%	3,1
äter du hälsosamt?	3,6%	5,1%	28,5%	45,5%	17,3%	3,7
sover du tillräckligt?	4,2%	14,5%	27,4%	32,2%	21,7%	3,5
sköter du om din hälsa?	2,7%	4,8%	26,5%	41,3%	24,7%	3,8
kan du om du så vill spendera tid med människor som du tycker om?	2,4%	6,1%	19,8%	34,9%	36,8%	4,0

Vastaajien määrä/Besvarat av: ?

Kuinka paljon.../Hur ofta...

2/2

	En lainkaan 1	2	3	4	Erittäin paljon 5	Keskiarvo
tunnet voitasi vaikuttaa itseäsi koskeviin asioihin asuinkunnassasi?	12,2%	19,7%	35,3%	23,1%	9,7%	3,0
asuinseutusi tarjoaa sinulle mahdollisuuksia hyvään elämään tulevaisuudessa?	7,6%	10,9%	33,0%	31,2%	17,3%	3,4
tunnet kuuluvasi johonkin yhdistys-, järjestö- tai asukastoimintaryhmään tai yhteisöön?	27,6%	17,4%	24,2%	17,7%	13,1%	2,7
osallistut johonkin yhdistys-, järjestö- tai asukastoimintaryhmän tai yhteisön toimintaan?	36,3%	16,0%	24,0%	14,8%	8,9%	2,4
osallistut oman asuinalueesi yhdistys-, järjestö- tai asukastoimintaan?	42,4%	17,9%	24,5%	9,3%	5,9%	2,2

Vastaajien määrä/Besvarat av: ?

Kuinka paljon.../Hur ofta...

2/2

	Inte alls 1	2	3	4	Väldigt mycket 5	Medeltal
upplever du att du kan påverka på saker som berör dig i din hemkommun?	12,2%	19,7%	35,3%	23,1%	9,7%	3,0
erbjuder din hemort möjligheter för dig till ett gott liv i framtiden?	7,6%	10,9%	33,0%	31,2%	17,3%	3,4
upplever du att du hör till någon förenings-, organisations- eller invånaraktivitetsgrupp eller gemenskap?	27,6%	17,4%	24,2%	17,7%	13,1%	2,7
deltar du i verksamheten av någon förenings-, organisations- eller invånaraktivitetsgrupp eller gemenskap?	36,3%	16,0%	24,0%	14,8%	8,9%	2,4
deltar du i förenings-, organisations eller invånarverksamhet på din hemort?	42,4%	17,9%	24,5%	9,3%	5,9%	2,2

Vastaajien määrä/Besvarat av: ?

Kuinka paljon... Vertailu ikäryhmittäin/ Hur ofta... Jämförelse mellan åldersgrupper

tunnet voivasi vaikuttaa itseäsi koskeviin asioihin asuinkunnassasi? upplever du att du kan påverka frågor som berör dig i din hemkommun?	En lainkaan Inte alls 1	2	3	4	Erittäin paljon Väldigt ofta 5	2024 Keskiarvo Medelvärde
Kaikki Alla	13,6%	25,2%	35,4%	19,8%	6,0%	2,8
Alle 30-vuotiaat Under 30 år	12,2%	19,7%	35,3%	23,1%	9,7%	3,0
30–64-vuotiaat 30–64 år	14,6%	33,0%	36,3%	14,2%	1,9%	2,6
Yli 65-vuotiaat Över 65 år	15,2%	26,2%	34,5%	20,7%	3,4%	2,7

Vastaajien määrä/Besvarat av: ?

Kuinka paljon... Vertailu ikäryhmittäin/ Hur ofta... Jämförelse mellan åldersgrupper

asuinseutustarjoaja sinulle mahdollisuuksia hyvään elämään tulevaisuudessa? erbjuder din hemort dig möjligheter till ett gott liv i framtiden?	En lainkaan Inte alls	1	2	3	4	Erittäin paljon Väldigt ofta 5	2024 Keskiarvo Medelvärde
Kaikki Alla	6,5%	15,8%	36,7%	29,5%	11,5%	3,2	
Alle 30-vuotiaat Under 30 år	7,6%	10,9%	33,0%	31,2%	17,3%	3,4	
30–64-vuotiaat 30–64 år	4,7%	23,0%	40,4%	24,9%	7,0%	3,1	
Yli 65-vuotiaat Över 65 år	6,9%	16,4%	39,7%	32,2%	4,8%	3,1	

Kuinka tyytyväinen olet/Hur belåten är du

	En lainkaan Inte alls	1	2	3	4	Erittäin tyytyväinen Mycket belåten 5	2024 Keskisarvo Medelvärde
asuinalueesi rakennettuun ympäristöön? (kadut, rakennukset jne.) med den byggda miljön i ditt bostadsområde? (gator, byggnader o.s.v.)	6,3%	11,8%	33,1%	31,3%	17,5%	3,4	
asuinalueesi viherympäristöön ja vesistöihin? (puistot, metsät, polut/reitit, joet, järvet, pääsy rantaan) grönområden och vattendrag i ditt bostadsområde? (parker, skogar, stigar/rutter, åar, sjöar, åtkomst till strand)	3,3%	8,7%	24,1%	37,1%	26,8%	3,8	
asuinalueesi turvallisuuteen? säkerheten/tryggheten i ditt bostadsområde?	2,4%	6,0%	19,6%	36,5%	35,5%	4,0	
jokapäiväisten palveluiden läheisyyteen ja saavutettavuuteen? närheten av och tillgängligheten till vardagstjänster?	8,7%	11,4%	36,8%	29,8%	13,3%	3,3	

Vastaajien määrä/Besvarat av: ?

Mitkä asiat ympäristössäsi ovat hyvin?/ Vilka saker är bra i din omgivning?

- Luonto/Naturen n 80
- Kaikki tai melkein kaikki/
Allt eller nästan alla n 31
- Koulu ja palvelut /
Skolan och service n 28
- En tiedä/vet inte n 24
- Turvallisuus/Tryggheten n 14
- Ihmissuhteet/mellanmänskliga
relationer n 13
- Ei mikään/Ingenting n 10
- Liikuntapaikat/Idrottsplatser n 9
- Rauhallisuus/Fred n 9
- Hyvät tiet/Bra vägar n 8
- Kaupunkiympäristö/Stadsmiljö n 7
- Harrastukset/Hobbyn n 6
- Siisteys/Renlighet n 4
- Yksittäisiä vastauksia, kuten
esim./Enskilda svar som t.ex.
- Vänner, luft
- Katulampit
- Kaunis luonto
- Allt
- Butiker nära
- Paljon luontoa ja hiljaisuutta
- Ihmiset, arkkitehtuurin turvallisuus ja
palvelujen saatavuus

Mitä asioita ympäristössäsi voisi vielä kehittää?/

20

Vilka saker kunde man ytterligare utveckla i din omgivning?

- En tiedä/Vet inte n 49
- Kauppa ja palvelut /
Butik och service n 35
- Ei mitään/Ingenting n 24
- Tiet/Vägar n 18
- Enemmän luontoa/Mera natur n 18
- Vapaa-ajan aktiviteettejä/
Fritidsaktiviteter n 18
- Siisteys/renlighet n 7
- Kevyenliikenteen väylät/
Lätta trafikleder n 6
- Puistot/Parker n 5
- Turvallisuus/Trygghet n 5
- Ilmapiiri/Atmosfär n 5
- Rakennusten kunto/
Byggnadernas tillstånd n 5

Yksittäisiä vastauksia, kuten esim.
Enskilda svar som t.ex.

- Bänkar i parkerna
- En tiedä
- Kevytväylä helpottaisi omavaraisempaa liikkumista.
- En butik Här finns ingen friidrott Fotboll för alla åldrar
- Enemmän luontoa (puita, metsää)
- Vägarna
- Lisää tekemistä
- Människorna som bor här
- Julkinen liikenne
- ettei roskattaisi luontoa

Millä keinoin haluaisit osallistua ja vaikuttaa kaupungin toimintaan?/ På vilka sätt skulle du vilja vara med och påverka stadens verksamhet?

1/2

	n	Prosentti
Vastaamalla kyselyihin Genom att besvara undersökningar	206	62,0%
Antamalla palautetta nettisivujen lomakkeella Genom att ge feedback med hjälp av webbformulär	36	10,8%
Kommentoimalla kaupungin somekanavissa Genom att kommentera på stadens sociala mediekkanaler	18	5,4%
Asioimalla kaupungin asiakaspalvelupisteessä Med hjälp av stadens kundtjänstställe	6	1,8%
Osallistumalla osallistuvaan budjetointiin Genom att engagera sig i deltagande budgetering	8	2,4%
Osallistumalla asukastilaisuuksiin, kyläiltoihin Genom att delta i invånarevenemang, byakvällar	5	1,5%
Osallistumalla tapahtumiin (esim. kulttuuri- ja liikuntatapahtumat) Genom att delta i evenemang (t.ex. kultur- och sportevenemang)	30	9,0%
Käyttämällä kaupungin tiloja yhdistys- ja vapaa-ajan toimintaan Använda stadsanläggningar för förenings- och fritidsaktiviteter	25	7,5%
Äänestämällä kuntavaaleissa Genom att rösta i kommunalvalet	31	9,3%
Tekemällä tai allekirjoittamalla kuntalais- tai kansalaisaloitteen Genom att göra eller skriva under ett kommunalt eller medborgarinitiativ	6	1,8%

Millä keinoin haluaisit osallistua ja vaikuttaa kaupungin toimintaan?/ På vilka sätt skulle du vilja vara med och påverka stadens verksamhet?

2/2

	n	Prosentti
Käyttämällä muita lakisäätteisiä vaikutusmahdollisuuksia Genom att använda andra lagstadgade inflytandebefogenheter	9	2,7%
Lapsiparlamentin, nuorisovaltuuston tai oppilaskuntien hallitusten kautta Genom barnparlamentet, ungdomsfullmäktige eller elevkårsstyrelserna	33	9,9%
Tutustumalla avoimeen dataan kaupungin verkkosivuilla (esim. ostolaskut, hankinnat) Genom att lära känna öppna data på stadens hemsida (t.ex. inköpsfakturor, upphandlingar)	4	1,2%
Ottamalla yhteyttä suoraan päättäjiin Genom att kontakta beslutsfattarna direkt	17	5,1%
Yhdistysten ja järjestöjen kautta Genom föreningar och organisationer	6	1,8%
Talkotoiminnalla ja auttamalla naapuria tai tuttavaa Med arbetsaktiviteter och att hjälpa en granne eller vän	30	9,0%
Jotenkin muuten, miten? På något sätt annars, hur?	42	12,7%

"ne jotka haluavat tulla oikeasti kuulluksi, pitäisi niille olla paikka missä kertoa mielipiteensä.."

"En ainakaan vastaamalla kyselyihin"

"en mitenkään"

Vastaa seuraaviin väittämiin

Svara på följande påståenden

	2024 Kyllä / Ja	2024 Ei / Nej
Elämässäni on ihmisiä, joille voin kertoa huolestani ja murheistani. Det finns människor i mitt liv som jag kan berätta om mina bekymmer för.	91,9%	8,1%
Koen vapaa-aikani mielekkääksi. Jag tycker att min fritid är meningsfull.	87,0%	13%
Asuinkuntani toiminta on lasta kunnioittavaa. Verksamheten i min hemkommun respekterar barn.	86,1%	13,9%
Tunnen Lapsen oikeuksien sopimuksen sisällön pääpiirteittäin. Jag känner till innehållet i barnkonventionen i huvuddrag.	77,1%	22,9%
Asuinkuntani huomioi asukkaiden moninaisuuden (esim. lapset, vanhuksset, sukupuoli, perhetausta, kieli). Min hemkommun beaktar invånarnas mångfald (t.ex. barn, seniorer, kön, familjebakgrund, språk).	86,1%	13,9%

Ottaen kaikki asiat huomioon, kuinka onnellinen olet?

Om man beaktar allting, hur lycklig är du?

	Erittäin onneton Mycket olycklig				Erittäin onnellinen Mycket lycklig	Keskiarvo Medelvärde 2024
	1	2	3	4	5	
2024	2,3 %	7,2 %	26,2 %	42,0 %	22,3 %	3,7
Alle / Under 30	4,8 %	10,3 %	28,0 %	31,3 %	25,6 %	3,6
30–64-vuotiaat 30–64 år	0,0 %	5,6 %	22,9 %	54,7 %	16,8 %	3,8
Yli / Över 65	0,0 %	2,7 %	26,7 %	48,0 %	22,6 %	3,9
2023	1,4 %	5,2 %	26,5 %	43,5 %	23,4 %	3,8
2022	4,0 %	9,0 %	26,3 %	44,6 %	16,1 %	3,6
2021	2,2 %	5,9 %	27,42 %	52,7 %	11,8 %	3,7

Sana on vapaa/Ordet är fritt

Yksittäisiä vastauksia, kuten esim./
Varierande svar som t.ex.

- Tack! Tycker det är fint att det görs sånhär enkäter. Hoppas att resultaten tas på allvar i mån om förbättring 😊😊
- Toivottavasti kaikkien vuosi on alkanut hyvin <3
- Det är extremt tröttsamt att leva i en kommun vart både invånarna och människor i kraft bryr inte sig om att världen far till skit :)
- moi
- Koulun pitäisi puuttua enemmän koulukiusaamiseen
- Den här enkäten var helt onödig frågarna
- Ok
- Hejsan ☐
- kouluihin pitäisi oikeasti panostaa. nyt
- Jätte bra kysely
- Rakentakaa nyt vihdoon 20 vuoden jälkeen uusi liikuntahalli ja purkakaa homehallia että lapset saisivat harrastaa urheilua terveellisessä ja turvallisessa ympäristössä!!
- tämä kysely on turha t. koko Tesjoen koulu
- Int har jar nånting att säga