



Cursor Kundrapportering 2024 Q1

15.5.2024

INNEHÅLLSFÖRTECKNING	Cursor som bolag.....	3
	Bolagets tre huvuduppgifter	
	Mera investeringar i regionen.....	4
	Mera turister och turismintäkter till regionen.....	5
	Att stödja och utveckla företag.....	6
	Statistik	
	1. Cursors verksamhetsområde	8
	2. Kotka–Fredrikshamnregionen	
	2.1. Invånarantal, migration, arbetskraft, arbetslöshet	9
	2.2. Arbetsplatser.....	10
	3. Lovisa	
	3.1. Invånarantal, migration, arbetskraft, arbetslöshet.....	11
	3.2. Arbetsplatser.....	12

CURSORS VERKSAMHETSOMRÅDE

- Kotka, Fredrikshamn, Pyttis, Vederlax, Miehikkälä, Lovisa
- Cursor producerar näringstjänster. Bolagets centrala mål är att skapa tillväxt och livskraft för områdets företagsverksamhet genom att skaffa fler investeringar, turister och turismintäkter samt genom att stödja och utveckla etablerade företags och uppstartföretags verksamhet.

Utfall 2024 Q1

- **Den uppåtgående trenden i befolkningsantalet fortsatte.** Den negativa förändringen i Kotka-Fredrikshamns-regionen var nere i drygt hundra och i Lovisa var förändringen positiv.
- **Kundnöjdheten och antalet kunder och kundkontakter låg kvar på en god nivå.**
- **Uthyrningsgraden för Cursors fastigheter har sjunkit jämfört med för ett år sedan.** Nivån har dock stabiliserats jämfört med den totala nivån för 2023, vilket innebär att nedgången har avstannat
- **Två projekt som leds av Cursor**, Sustainable energy storage och lanseringen av Kansainvälinen risteilijätoiminta (Internationell kryssningsverksamhet) i Kotka-Fredrikshamn-regionen, tilldelades Kymmenedalens förbunds pris för framgångsrika projekt som finansierades under EU:s programperiod för regional- och strukturpolitik 2014–2020.
- **I Finland pågår en debatt om att öka kärnkraften och** Fortums kraftverk i Lovisa är deltar i debatten.
- **Arbetet med att hitta en ersättare för Stora Ensos Sunilafabrikar** fortsatt i samarbete mellan Stora Enso och konsultföretaget Deloitte, och indikativa anbud har mottagits. Målsättningen är att ha ett förhandskontrakt klart före sommaren.

Grundläggande uppgifter om Cursor

	2022	2023	2023 Q1	2024 Q1
Omsättning	8,8 M€	9,6 M€	2,3 M€	2,1 M€
Kunder	5 794	3 910	1 253	1 212
Kundkontakter	15 501	13 147	3 785	3 667
Kundnöjdhet (1-6)	5,4	5,4	5,4	5,4
Personalnöjdhet (1-6)	5,2	5,3	mätning på hösten	
Personal	44	43	44	44

Utvecklingsprojekt

	2022	2023	2023 Q1	2024 Q1
Projektportfölj	3,9 M€	4,9 M€	3,9 M€	2,9 M€
Faktiska kostnader/år	1,4 M€	2,2 M€	0,4 M€	0,3 M€
St.	26	30	24	17

Cursors fastigheter

I fastigheter	2022	2023	2023 Q1	2024 Q1
Uthyrningsgrad	92 %	74 %	90 %	75 %
Hyresgäster	75	70	75	73
Arbetsplatser	902	834	902	847
Utrymme m ²	35 000	33 000	35 000	33 000

MERA INVESTERINGAR TILL REGIONEN

Cursor Kundrapportering 2024 Q1

Utfall 2024 Q1

Invest In-åtgärder:

- Främja försäljningen av fabriksområdet i Sunila tillsammans med Stora Enso och Deloitte
- Solmar Consulting stödjer investering i solkraftverk i Lovisa
- Stöd till CNGR Finlands investeringar i Fredrikshamn. Miljö- och starttillstånd beviljat.
- CNGR Finland har inlett planeringsarbete för en återvinnings- och bearbetningsanläggning i Fredrikshamn
- Easpring Finland Oy grundades
- Studieresa till Kina tillsammans med Kotkas och Fredrikshamns ledning
- Batteriprojekten fortskrider
- Stöd för utvecklingen av Helsingfors East
- Uppstart av Sitra-projektet för utveckling av en nationell modell för kommunikation av stora investeringsprojekt

Under arbete

- Case Sunila, där Stora Enso har som mål att få till stånd ett förhandskontrakt före sommarsemestramna
- Produktionsanläggningar för batterikluster, flera objekt och aktörer.
- Planeringsarbetet och tillståndsprocess angående CNGR Finlands pCAM-anläggning fortskrider
- Planeringen av Easprings CAM-anläggning i Keltakallio fortskrider
- MKB-processen för battericellsfabriken har inletts för placering i Keltakallio
- Datacenter till Ahvenkoski – tomtreservationen har förlängts
- Helsinki-East Aerodrome och företagspark och Helsinki East Aerodromes LIFT-nätverk med utveckling av tillhörande nationell digital flygtrafikverksamhet är under arbete.
- Flera solkraftverk, exempelvis i Lovisa, Miehikkälä, Vederlax och Kotka, projekten som har uppmärksammats i media.
- Planeringen av Ren-Gas vätgasanläggningen fortskrider
- Stort bioraffinaderi planeras i Mussalö
- Solenergi- och vätgasanläggning planeras också för Helsinki-East
- Rantahaka-området under utredning för nytt detaljplaneområde

Resultat från Invest in-verksamheten

Investeringar	2022	2023	2023 Q1	2024 Q1
Realiserade investeringar				
- K-F-regionen	52 M€	20 M€	10 M€	---
- Lovisa	3 M€	1530 M€	30 M€	---
Omplacerade företag				
- K-F-regionen	5 kpl	3 kpl	1 kpl	---
- Lovisa	0 kpl	0 kpl	---	---
Arbetsplatser vid ompl. företag				
- K-F-regionen	48 kpl	17 kpl	---	---
- Lovisa	130 kpl	80 kpl	47 kpl	---

Investeringar 2024 Q1	M€
Kotka-Fredrikshamns region	

Lovisa	

Kunder	2022	2023	2023 Q1	2024 Q1
Invest in-kunder, st.	281	199	64	23



MERA TURISTER OCH TURISMINTÄKTER TILL REGIONEN

Utfall 2024 Q1

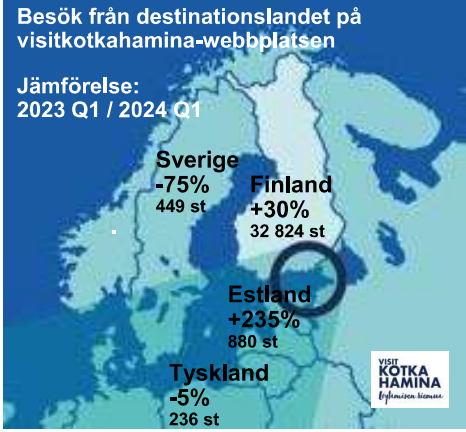
- **Ulko-Tammio och andra öar i östra Finska viken är utsedda till 2023 års inrikesdestination** på resemässan Matka 2024.
- **På mässan och försäljningsevenemangen:** Vakantiebeurs Holland, Matka 2024 Helsingfors, Tourest-mässan Estland, SUOMA-gruppförsäljningsdagar Kuopio, Joensuu och Kouvola, Kokouspiste-mässan Helsingfors, NordEuropa Online, K50-mässan Tammerfors, Vårnässan / Bikeland gemensam monter Helsingfors
- **Mer än 4000 konsumentkontakter** och dussintals professionella kontakter **på resemässan MATKA2024**
- En ny **digital Johku-shoppingplattform** byggdes på Visit-webbplatsen för att marknadsföra regionens turismutbud. Redan från början är 17 olika turismoperatörer involverade, med mer än 100 produkter sammanlagt.
- Det tyska företaget **SR Travel** har tagit över **försäljningen av tjänster i regionen**, särskilt för cykelturister, tack vare produktifieringen av projektet Gruppresor i Mellaneuropa.
- **Synlighet** genom medieresan Upplevelser på östkusten: 29 artiklar med en potentiell räckvidd på 2 2679 500.
- Februari månads **inhemska influencerresa** resulterade i 117 digitala publikationer, varav räckvidden var 387 800.
- **Räckvidden för den digitala vinterkampanjen var cirka 270 000.**
- Ytterligare en **STF-märkning** för hållbar turism säkrades och hållbarhetsarbetet inleddes också tillsammans med kommunerna i regionen.
- **Projektet Hungry for Kymenlaakso** organiserade en gemensam monter för 13 regionala **matturismföretag på mässan Lähelläsi Juhla- ja Häämessut** i Kotka.
- **Filmkommissionen** säkerställde **kontinuitet i verksamheten för åren 2024–2026 och den andra säsongen av TV-serien Mies joka kuoli (Mannen som dog) spelades in** i Fredrikshamn och Kotka under fyra veckor.

Under arbete

- Mer av det som regionen har att erbjuda läggs till på den digitala marknadsplatsen
- Planering och genomförande av inhemska och internationella besök hos researrangörer
- Planering och genomförande av mediarbete och influencer-marknadsföring
- Genomförande av digitala sommarkampanjer i hemlandet och internationellt
- Utveckling av turismen med starkt fokus på hållbar turism, främjande av digital försäljning, förbättrande av förutsättningarna för fisketurism
- Koordinering av framtida TV-produktioner och försäljningsarbete för produktionsbolag.

Turismwebbplatsen visitkotkahamina.fi

Visitkotkahamina.fi	2023 Q1	2024 Q1	Förändring
Besökarantal, pers.	29 173	41 283	+42%
Sidvisningar, gånger	112 226	141 004	+26%
Nya innehåll, st.	65	104	+60%

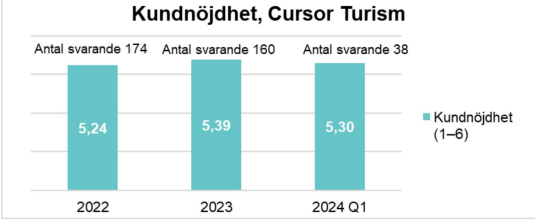
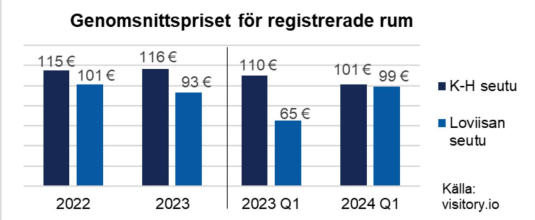
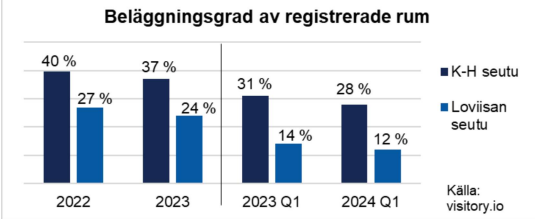
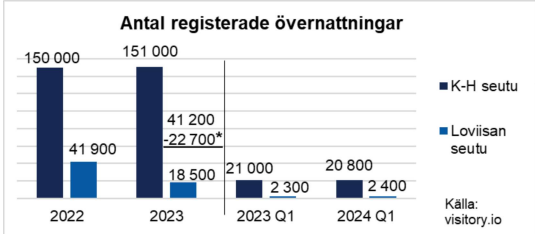


Kampanjer	2023 Q1	2024 Q1	Förändring
Digitala kampanjer, nådde personer (FB och IG)	1 683 841	907 409	-46%

Sociala medier	2023 Q1	2024 Q1	Förändring
Facebook, följare	13 710	14 926	+8,9%
Instagram, följare	12 281	13 214	+7,6%
LinkedIn, följare	990	1306	+32%
TikTok följare	10 200	14 453	+41,7%

Kunder	2022	2023	2023 Q1	2024 Q1
Turismkunder, Cursor, st.	2 475	1 210	627	574

Turismens resultat



ATT STÖDJA OCH UTVECKLA FÖRETAG

Utfall 2024 Q1

Flerkanalskommunikation stödjer företagstjänsternas verksamhet. Företagares berättelser publicerades på vår webbplats, i våra nyhetsbrev och på sociala medier. I januari lanserades också videokampanjen "Rinnallasi yrittäjyyden eri vaiheissa"(Vid din sida i olika skeden av företagandet).

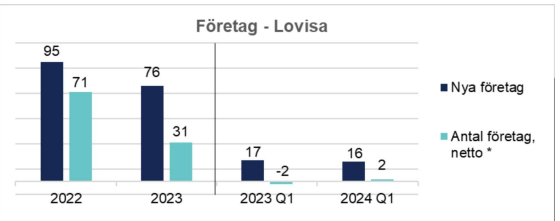
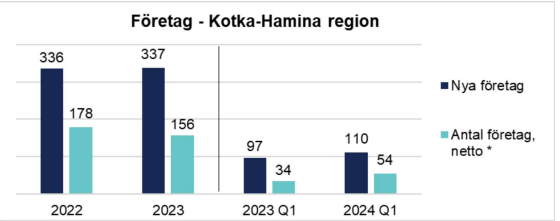
- **Kampanjen Kommunbarometern** genomfördes under början av året. Flerkanalskampanjen baserades på företagarevideor som spelades in på Cursors Företagargala 2023. I intervjuerna berättade företagarna om sina erfarenheter i olika skeden av företagsamheten och om företagsklimatet i vår region. Resultaten av barometern kommer att publiceras på Kommunledningens seminarium i maj 2024
- **Företagens omsorgskampanj blev vår grundläggande tjänst, i vilken vi** erbjuder riktad och proaktiv omsorg till företag i vårt område.
- Verksamhetsmodellen och rapporteringen om utbildning i **företagsamhetsfostran** förändrades avsevärt. En del av funktionerna produceras av NYT. 260 elever och 80 lärare deltog i de aktiviteter som Cursor anordnade. Våga vara företagsam semifinaloch regionalt evenemang i Pasaati i Kotka 2/24, vinnarna i semifinalen deltog i finalen 4/24 i Helsingfors.
- **Vitalitetsstatistik** publicerades på Cursors webbplats
- **I projektet Rakennemuutosalueen tulevaisuus** arbetade vi tillsammans med Kymmenedalens handelskammare för att fastställa den övergripande bilden av personal- och utbildningsbehoven hos de största arbetsgivarföretagen i Kymmenedalen, med hänsyn tagen till behoven hos batteriklustret. Vi fick en omfattande överblick över situationen för 116 företag som sysselsätter mer än 12 000 personer i Kymmenedalen.

Under arbete

- **Cursors Företagargala 2024**
- Affärstöd och utveckling för **underleverantörer vid Sunilafabriken** fortsätter i Muuttujat-projektet fram till slutet av juni
- Konceptet för **Kotkan Kantasataman Yrittyskeskus-projektet** är klart. Nu letar vi efter den lämpligaste lokalen för verksamheten och skapar en hållbar finansieringsmodell även för lokalerna.
- I Vihreä Loikka-projektet för **utbildning av lokala företag som underleverantörer till batteriklustret** fortsätter till slutet av året
- **Utvecklingsarbete inom TE24-reformen**; chefen för Företagstjänster deltar i styrgruppen och undergrupperna övergår till workshopformat
- Vi kommer att fortsätta att ha ett bra samarbete med den operativa ledningen för **välståndsområdet** för att förbättra möjligheterna för företagare inom den social- och hälsovårdsbranschen i Södra Kymmenedalen
- **Digiasemas** åtgärder för att främja **digitaliseringen och cybersäkerheten hos företag** i vårt verksamhetsområde har inletts
- **Rederiprojektet**, som är ett samarbete med Kinno och landskapets läroanstalter, inleds i oktober i syfte att skapa ett fungerande **nätverk som stöder landskapets företag vid ägarförändringar**.
- Det internationella projektet **CCI4Change**, där Kotka stads invånare och företagare inom kreativa yrken tillsammans letar efter **sätt att bli mer energieffektiva**
- ***ship Startup festivalen** firar 10-års jubileum och vi förbereder nu det första junior *ship-evenemanget för andra gradens elever i samarbete med Xamk och företagsamhetsgymnasier

Cursor Kundrapportering 2024 Q1

Resultat för näringsverksamhet i området

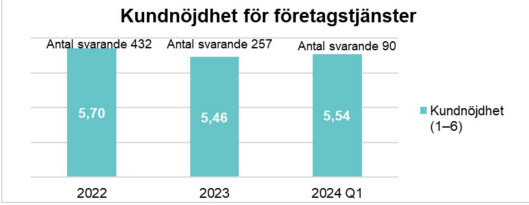


* Antal företag, netto har anmälts utan de borttagningar som görs av Handelsregistret

Resultat för företagstjänster

Kunder	2022	2023	2023 Q1	2024 Q1
Företagsservice, kunder	2 956	2 337	520	573
Företagens omsorgskampanj, aktiviteter	1 619	791	235	-
Företagsinfo-utbildningar, deltagare	1 850	2323	742	862
Entreprenörskapsfostran-evenemang, deltagare	1 668	2520	692	340

* *Aktiviteten blev en grundläggande tjänst 2024



Statistik

1. CURSORS VERKSAMHETSOMRÅDE



Om företaget

Cursor Oy Kotka-Fredrikshamn-regionens utvecklingsbolag		
	2023	2024 Q1
Omsättning	9,6 M€	2,1 M€
Balansräkning	24,5 M€	25 M€
Personal	43	44
Personalnöjdhet (1-6)	5,3	mätning på hösten
Kunder	3 910	1 212
Kundkontakter	13 147	3 667
Kundnöjdhet (1-6)	5,4	5,4

Cursors kunder

Kotka-Fredrikshamn regionen

Kotka Fredrikshamn Pyttis Vederfax Miehikkälä

	Årsnivå	2024 Q1
Invånare	2023: 79 778	79 671 Förhandsuppgift
Totalnettoflyttning	2023: +517 Förhandsuppgift	+89 Förhandsuppgift
Arbetsplatser	2021: 30 329	2022: 30 555
Arbetslöshet	2023: 14,3 %	13,4 %
Företagsstock	2022 Q4: 4 996	2023 Q4: 5 040
Nya företag	2023: 337	2024 Q1: 110
Övernattningar (registrerade inkvarteringsanläggningar)	2023: 151 000	20 800

Lovisa

	Årsnivå	2024 Q1
Invånare	2023: 14 568	14 487 Förhandsuppgift
Totalnettoflyttning	2023: +45 Förhandsuppgift	+56 Förhandsuppgift
Arbetsplatser	2021: 4 867	2022: 4 889
Arbetslöshet	2023: 12,3 %	11,1 %
Företagsstock	2022 Q4: 1 454	2023 Q4: 1 480
Nya företag	2023: 76	2024 Q1: 16
Övernattningar (registrerade inkvarteringsanläggningar)	2023: 18 500 *	2 400

* I enlighet med EU-direktivet har Statistikcentralen tagit bort långtidsboende från 2023 års statistik, med cirka -22 700 övernattningar



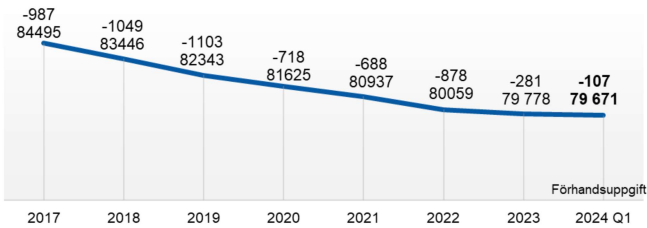
2. KOTKA-FREDRIKSHAMN REGIONEN

Cursor Kundrapportering 2024 Q1

2.1. Invånarantal, migration, arbetskraft, arbetslöshet

Regionens invånarantal och förändring

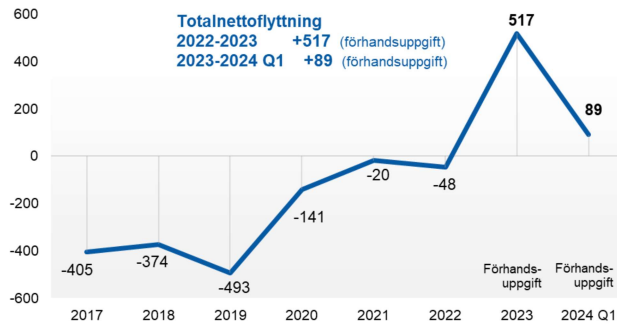
Förändring av invånarantal
2022-2023 -281
2023-2024 Q1 -107 (förhandsuppgift)



Källa: Statistikcentralen 04.2024

Regionens flyttningsrörelse

Totalnettoflyttning
2022-2023 +517 (förhandsuppgift)
2023-2024 Q1 +89 (förhandsuppgift)



Källa: Statistikcentralen 04.2024

	2017	2018	2019	2020	2021	2022	2023	2024 Q1
Totalnettoflyttning	-405	-374	-493	-141	-20	-48	517	89
Flyttning mellan kommuner	-600	-556	-647	-425	-189	-357	-410	-14
Immigration	195	182	154	284	169	309	927	103

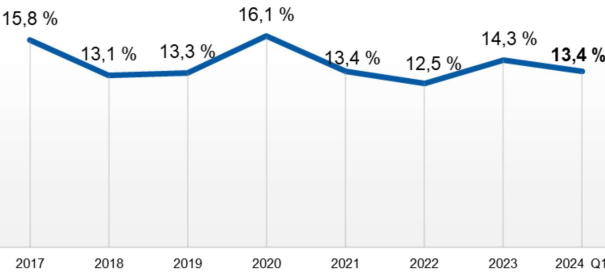
Arbetskraften i regionen (sysselsatta och arbetslösa)

Arbetskraftsförändring
2021-2022 -93



Källa: Statistikcentralen 01.2024

Arbetslöshet i regionen



Källa: ANM NTM-central 04.2024

Regionens statistik

Invånare	2022	2023	2024 Q1
Regionens invånarantal			Förhandsuppgift
- Kotka-Fredrikshamn regionen	80 059	79 778	79 671
- Förändring	-878	-281	-107

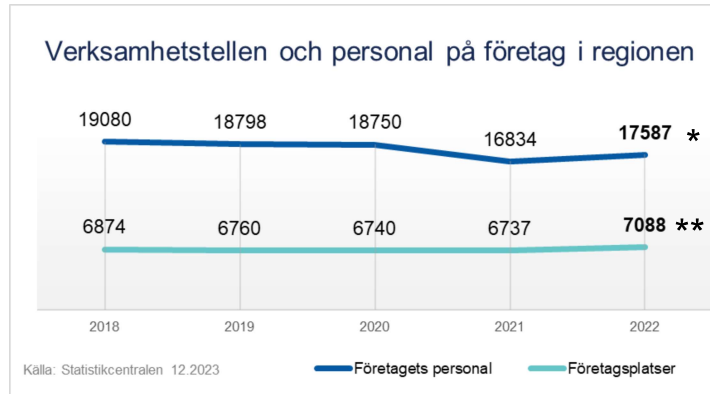
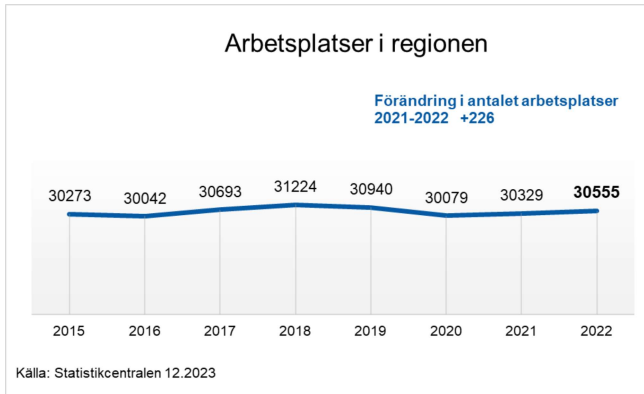
Migration	2022	2023	2024 Q1
Regionens migration			Förhandsuppgift
- Kotka-Fredrikshamn regionen			
- Nettomigration mellan kommuner	-357	-410	-14
- Nettoinvandring	309	927	103
= Nettomigration totalt	-48	517	89

Källa: Statistikcentralen 04.2024

2. KOTKA-FREDRIKSHAMN REGIONEN

Cursor Kundrapportering 2024 Q1

2.2. Arbetsplatser



* Statistikcentralens personalstatistik har ändrats:

- Statistiken ändrades år 2021 och nationellt har förändringen varit cirka -9 %.

** Statistikcentralens statistik över arbetsställen har ändrats:

- Begränsningarna angående företagets verksamhetstid och storlek har tagits bort från statistiken.
- Antalet arbetsställen har ökat med cirka 50 %.
- Statistiken har modifierats retroaktivt 2018–2022.

Arbetsplatser kommunvis

	2018	2019	2020	2021	2022	%
Kotka	22 087	21 960	21 301	21 545	21 867	72 %
Fredrikshamn	6 453	6 277	6 105	6 122	6 166	20 %
Vederlax	1 147	1 214	1 178	1 134	1 065	3 %
Pyttis	1 080	1 074	1 062	1 094	1 007	3 %
Miehikkälä	457	415	433	434	450	1 %
REGIONEN TOTALT	31 224	30 940	30 079	30 329	30 555	100 %

Arbetsplatser enligt sektor

	2018	2019	2020	2021	2022	%
Privata sektorn	17 984	17 477	16 520	17 218	17 460	57 %
Kommun	8 502	8 741	8 946	8 512	8 616	28 %
Företagare	2 923	2 875	2 766	2 808	2 707	9 %
Staten	1 231	1 238	1 250	1 219	1 223	4 %
Ab med statlig majoritet	537	523	508	507	499	2 %
Okänd	47	86	89	65	50	0 %
REGIONEN TOTALT	31 224	30 940	30 079	30 329	30 555	100 %

Källa: Statistikcentralen 02.2024

Förändring i antalet arbetsplatser

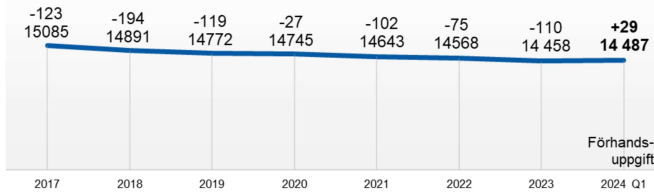
2021-2022	+226
2020-2021	+250
2019-2020	-861
2018-2019	-284

3. LOVISA

3.1. Invånarantal, migration, arbetskraft, arbetslöshet

Lovisas invånarantal och förändring

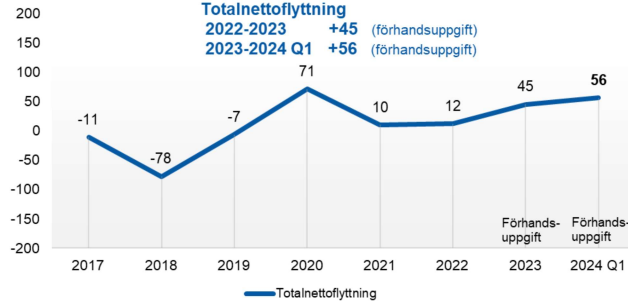
Förändring av invånarantal
 2022-2023 -110
 2023-2024 Q1 +29 (förhandsuppgift)



Källa: Statistikcentralen 04.2024

Lovisas flyttningsrörelse

Totalnettoflyttning
 2022-2023 +45 (förhandsuppgift)
 2023-2024 Q1 +56 (förhandsuppgift)

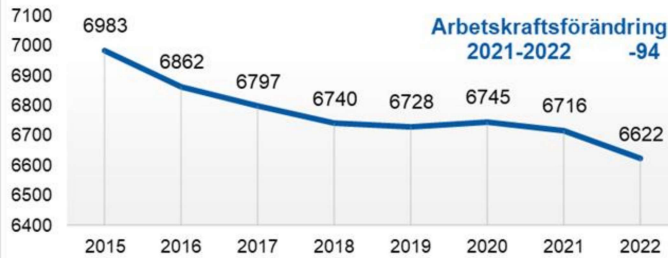


Källa: Statistikcentralen 04.2024

	2017	2018	2019	2020	2021	2022	2023	2024 Q1
Totalnettoflyttning	-11	-78	-7	71	10	12	45	56
Flyttning mellan kommuner	-25	-78	-15	43	-12	-25	-59	-14
Immigration	14	0	8	28	22	37	104	70

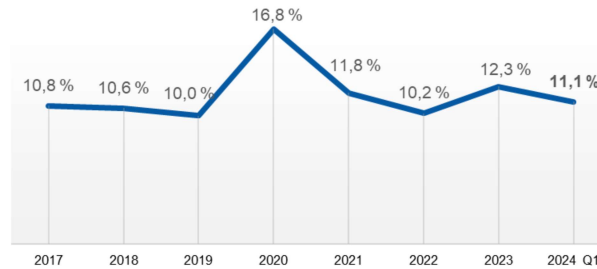
Arbetskraften i Lovisa (sysselsatta och arbetslösa)

Arbetskraftsförändring
 2021-2022 -94



Källa: Statistikcentralen 01.2024

Arbetslöshet i Lovisa



Källa: ANM NTM-central 04.2024

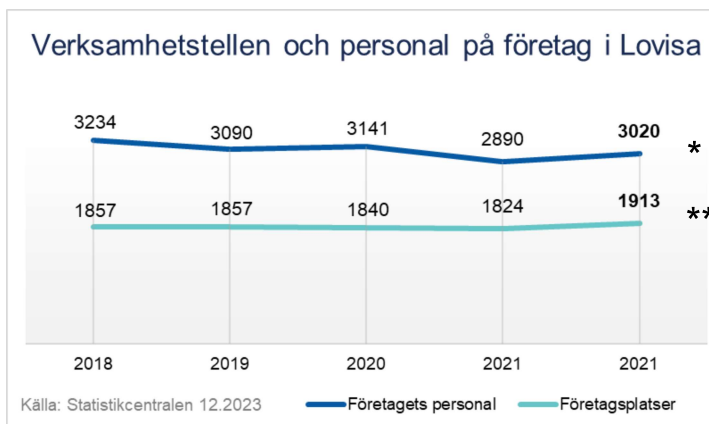
Statistik för Lovisa

Invånare	2022	2023	2024 Q1
Invånarantal i Lovisa			Förhandsuppgift
- Lovisa	14568	14458	14487
- Förändring	-75	-110	+29

Migration	2022	2023	2024 Q1
Migration i Lovisa			Förhandsuppgift
- Lovisa			
- Nettomigration mellan kommuner	-25	-59	-14
- Nettoinvandring	37	104	70
= Nettomigration totalt	12	45	56

Källa: Statistikcentralen 04.2024

3.2. Arbetsplatser



* Statistikcentralens personalstatistik har ändrats:

- Statistiken ändrades år 2021 och nationellt har förändringen varit cirka -9 %.

** Statistikcentralens statistik över arbetsställen har ändrats:

- Begränsningarna angående företagets verksamhetstid och storlek har tagits bort från statistiken.
- Antalet arbetsställen har ökat med cirka 50 %.
- Statistiken har modifierats retroaktivt 2018–2022.

Arbetsplatser i Lovisa enligt sektor

	2018	2019	2020	2021	2022	%
Privata sektorn	2 260	2 208	2 036	2 243	2 256	46 %
Kommun	1 197	1 270	1 135	1 126	1 170	24 %
Företagare	848	843	831	846	817	17 %
Ab med statlig majoritet	598	594	617	621	625	13 %
Staten	24	21	18	14	11	0 %
Okänd	17	21	11	17	10	0 %
LOVISA TOTALT	4 944	4 957	4 648	4 867	4 889	100 %

Källa: Statistikcentralen 02.2024

Förändring i antalet arbetsplatser

2021-2022	+22
2020-2021	+219
2019-2020	-309
2018-2019	+13

Cursor Oy
Kotka-Fredrikshamn-regionens
utvecklingsföretag

Ytterligare information om rapporteringen:
Ekonomi- och förvaltningschef Tiina Suni

tiina.suni@cursor.fi
Tfn 040 190 2591

